

易材资讯 01

您身边的材料专家

2019年01月刊

上海市建筑材料市场价

主要省市建材报价

主要材料价格行情及趋势

建材产品报价

全国各省市详细报价

人工成本信息

造价指标

WWW.9808.COM.CN



上海聚星科技有限公司
CCDI 悉地国际
中世建咨

主要适用范围

设计、核算、招标、投标、预算、采购、设计、结算

主要阅读对象

建设、施工、监理、咨询、审计、评估、大专院校、
政府主管部门等单位



振大集团

上海振大电器成套有限公司

SHANGHAI ZHENDA ELECTRICAL CO., LTD



上海振大电器成套有限公司主要制造开关柜、母线槽、桥架，生产基地设在祥泰之州—泰州，生产基地占地35000平方米，建筑面积20000多平方米。公司旗下系列产品先后通过ISO9001-2000国际质量体系认证和国家强制CCC认证，以及其它产品的多项发明专利，特别是ZDMC-高强母线【专利号：ZL 2008 2 0135384.8】，在国内同行的电器成套产品中堪称先行者和领导者，现代化的企业管理模式，完备的质量体系及良好的售后服务，使集团产品始终享誉于社会。



资质证书



销售地址：上海市松江区泗砖南路255弄50号名企公馆
邮编：201612
电话：021-63812968/021-63812978
网址：<http://www.sh-zhenda.com>

联系人：孙先生
手机：18802135448 / 13916535448
传真：021-57799931
E-Mail: sales@sh-zhenda.com



矿物电缆

引燃防火电缆

**电力电缆
控制电缆**

预分支电缆

橡胶套软电缆

高寿命双绝缘安全电线

柔性矿物防火电缆

高导稀土合金电力电缆

上海宏胜电线电缆有限公司
SHANGHAI HONGSHENG WIRE AND CABLE CO., LTD.

最好的[建材和设备]询价平台

对任何一个建设工程项目来说,选择性能良好建材和设备不仅影响到建筑的外观、性能,更对制约总造价具有决定性作用。因此利用一个专业性、全面性的信息平台,对建材和设备的采购、询价和决策具有非常重要的意义。

《易材网》和《易材资讯》的产生正是市场需求的产物!《易材网》和《易材资讯》是建材和设备采购的最佳选择!相比其他媒体更具有不可比拟的优势!

收费会员一站式服务,即自行在网上查询和人工查询相结合的服务方式,完全解决建材查询和采购的后顾之忧。

建材报价为有竞争力的市场报价,更贴近实际最终成交价,减少水分

40000 多家建材供应商涉及建筑任何专业,且全部有联系方式

建材价格动态更新,及时把握市场脉动

随时查阅任意建材的历史报价,且能计算任意时间段内的均价

服务优势

《易材资讯》除转载有上海建设工程标准与定额信息网的要害价、问题解答、政策法规外,更针对这些热门材料,综合供应商的市场成交价而形成《易材网》自己的主要材料参考价,与成对比,供用户参考

易材网在上海地区的收费会员超过 2000 家,以下是部分收费会员:

房产商

万科地产、绿地集团、复地集团、中凯置业、仁恒房产、仲盛集团、中邦集团、恒太地产、住宅科技、协和地产、金桥股份、景瑞房产、恒邦房产、大连万达、兴盛实业、爱建房产、华敏房产、大华集团、中远集团、上海置业、传慎集团、浦房集团等;

施工单位

龙元股份、浙江舜杰、宏润集团、浙江中富、浙江丰惠、江苏苏中、上海安装、南通二建、南通三建、南通四建、南通六建、南通建总、华鼎装饰、蓝天装饰、日本藤田、清水建设、鹿岛建设、江都建设、住安建设、中建系统上海建工等;

造价咨询

东方监理、建科院、上海建行、明方复兴、上咨咨询、利比测量、上咨会计、市政设计院、化工设计院、求是会、华咨询、东会造价、东华造价、华夏咨询、中信公南、百通项目管理、申建造价等;

前建材厂商

通用汽车、上海石化、华东电网、宝钢集团、文广传媒、烟草集团、江南造船、上海邮政、复旦大学、上海电信、大众汽车、氯碱化工、上海焦化等。

主办单位: CCDI 悉地国际 上海聚星科技有限公司

地址: 杨浦区四平路 1758 号 悉地国际 电话: 021-62445915, 021-61803376



中世建设咨询中心

上海中世建设咨询有限公司于2002年2月成立，从事工程造价咨询、招标代理、政府采购代理、工程项目管理和建设工程司法鉴定（许可），以工程造价咨询业务为主的专业咨询企业。已在杭州、武汉、重庆、安徽、郑州、苏州、无锡、常州、泰州、青岛、太原、贵州、海口、宁波、昆明、福州等开设分支机构。

CCDI 悉地国际创立于1994年，是在城市建设和开发领域从事综合专业服务的大型设计咨询机构。拥有上海、北京、深圳、成都、纽约五大区域公司，在重庆、南京、天津、武汉、西安、昆明等国内主

要城市设置分支机构，实现在 20 多个省市提供服务网络。

2014 年，CCDI 悉地国际与 CWCC 上海中世、中悉合璧共同组建中世建设咨询中心（简称 CC），主要从事建筑咨询业务的拓展与实施。目前，已在上海、北京、深圳设立三大区域中心，并且辐射周边地域；未来目标是在全国及国际范围内为客户提供工程造价咨询服务。

《易材网》和《易材资讯》的产生正是市场需求的产物，《易材网》和《易材资讯》是建材和设备采购的最佳选择，相比其他媒体更具有不可比拟的优势。

项目服务框架体系——从技术解决方案走向资产解决方案

客户的建造物定义性价比、证明性价比、改善性价比



单位名称：上海中世造价咨询有限公司
地址：曹杨路528弄35号 中世办公楼
电话：400-821-5685, 021-62445501

易材资讯

2019年1月刊



主办单位

上海聚星科技有限公司
CCDI 悉地国际

联系方式

地址：上海市杨浦区四平路1758号 悉地国际

邮编：200063

电话：021-32130158

Email: xjm.813@163.com

广告招商

13918789490、62445915

欢迎关注易材网微信



目录

* 点击页码直接跳转

上海市建筑材料市场价	8
主要省市建材报价	22
主要材料价格行情及趋势	24
建材产品报价	25
人工成本信息	113
造价指标	119

土建

钢材及有色金属

西本新干线	25
-------	----

砖瓦灰砂石

同莱混凝土空心砌块	27
懋鑫建材	28

水泥及制品

富锦沥青混凝土	29
益康混凝土	30
新宇墙体材料	31
龙哲混凝土制品	32
禧龙轻质复合墙板	33

保温吸音材料

中翼节能	34
------	----

非金属类管材管件

子雄贸易	35
新光华塑胶	37
米兰管业	37
宝津塑业	40
华佳国财	41

金属类管材管件

民乐管业	42
------	----

安 装

输、配电（强电）

森村电气 43

鹏正电气 44

爱帆桥架 50

电线电缆

南洋电缆 52

北开电缆 53

宏胜特缆(柔性矿物防火电缆) 54

宏胜特缆(电线电缆) 55

翔鸿商贸 56

设备类

汇聚水箱、烟囱、化粪池 57

弱电及智能化材料

源控自动化技术 59

泵

通一水泵 60

海洋泵阀 61

上一泵业 62

天泉泵业 63

通联泵业 64

开泉泵业 67

阀门

沪工阀门 68

华通阀门 69

阀门(肯尼迪KENNEDY) 71

上龙阀门 72

益都阀门 74

水鑫阀门 75

冠工阀门 76

华钢阀门 77

科科阀门 79

双恒阀门 81

可靠阀门 82

泰普克阀门 83

通风器材

耀新风机 84

凯风暖通 85

景浦风机 86

五灵风机 87

虹际通风设备 88

消防器材

北大青鸟 89

瑞泰消防 90

新海申消防 91

泰华消防 92

瑞城消防 93

威旺消防 94

装 饰

门窗

杨阳门业 95

远阳门业 96

惠宁门窗 97

油漆及化工材料

颐格工贸 98

施贝得 99

希诺建材 100

卫浴洁具

协丽建材 102

础培洁具 103

园 林

园林绿化

沛迪景观木业 107

沪望排水板 108

竹顺实业 111

特信环境科技 112

序号	名称	规格型号	单位	含税价格 I (元)	不含税价 格 I (元)	含税价格 II (元)
人工						
1	普工		工日	127~157		
2	制浆工		工日	144~187		
3	注浆工		工日	149~194		
4	装饰木工		工日	156~223		
5	一般抹灰工		工日	152~212		
6	装饰抹灰工(镶贴)		工日	163~227		
7	油漆工		工日	145~202		
8	防水工		工日	139~186		
9	架子工		工日	142~192		
10	打桩工		工日	149~201		
11	砌筑工		工日	158~214		
12	模板工		工日	152~210		
13	钢筋工		工日	148~190		
14	混凝土工		工日	141~183		
15	加固工		工日	152~210		
16	沟路工		工日	148~198		
17	电焊工		工日	154~214		
18	起重工		工日	149~203		
19	玻璃工		工日	144~188		
20	白铁工		工日	152~207		
21	金属工		工日	146~199		
22	综合人工 接触线		工日	135~195		
23	综合人工 安装		工日	143~185		
机械台班(摊销价)						
1	履带式推土机	75kW	台班	1188.52	1112.4	
2	履带式推土机	90kW	台班	1281.56	1196.25	
3	履带式单斗液压挖掘机	0.4m³	台班	977.9	922.98	
4	履带式单斗液压挖掘机	0.6m³	台班	1096.49	1027.83	
5	履带式单斗液压挖掘机	1m³	台班	1475.67	1364.42	
6	履带式单斗液压挖掘机	1.25m³	台班	1687.28	1551.35	
7	履带式电动起重机	5t	台班	368.29	352.19	
8	履带式起重机	15t	台班	1018.66	955.6	
9	履带式起重机	25t	台班	1091.97	1019.43	
10	履带式起重机	50t	台班	1782.22	1633.57	
11	轮胎式起重机	20t	台班	1243.72	1155.22	
12	汽车式起重机	5t	台班	653.1	580.01	
13	汽车式起重机	8t	台班	1022.56	970.58	
14	汽车式起重机	16t	台班	1248.85	1173.87	
15	汽车式起重机	20t	台班	1331.42	1248.09	
16	汽车式起重机	40t	台班	1900.34	1762.04	
17	自升式塔式起重机	1000kNm	台班	1001.01	936.5	
18	自升式塔式起重机	2500kNm	台班	1342.17	1238.45	
19	自升式塔式起重机	3000kNm	台班	1475.27	1356.53	
20	载重汽车	4t	台班	536.92	498.72	
21	载重汽车	8t	台班	636.31	586.73	
22	载重汽车	15t	台班	959.87	872.75	
23	自卸汽车	12t	台班	1132.23	1055.99	
24	机动翻斗车	1t	台班	301.57	292.87	
25	单笼施工电梯	75m×1t	台班	434.31	412.41	
26	单笼施工电梯	100m×1t	台班	456.8	432.53	
27	双笼施工电梯	100m×2t	台班	772.22	738.11	
28	履带式柴油打桩机	2.5t	台班	1164.02	1076.67	

点击返回目录

序号	名称	规格型号	单位	含税价格 I (元)	不含税价 格 I (元)	含税价格 II (元)
29	履带式柴油打桩机	5t	台班	2284.62	2061.72	
30	履带式柴油打桩机	8t	台班	2596	2334.54	
31	静力液压力压桩机	4000kN	台班	4327.99	3969.16	
32	混凝土输送泵车	45m³/h	台班	1700.7	1560.23	
33	混凝土输送泵车	75m³/h	台班	1956.7	1785.92	
34	混凝土震捣器	平板式	台班	11.45	10.09	
35	混凝土震捣器	插入式	台班	11.5	10.12	
36	木工圆锯机	Φ500mm	台班	33.83	30.04	
37	木工压刨床 单面	单面600mm	台班	42.47	37.02	
38	内燃单级离心清水泵	Φ50mm	台班	43.43	38.73	
39	电动单级离心清水泵	Φ100	台班	43.8	39.06	
40	电动多级离心清水泵	Φ50mm	台班	66.37	58.77	
41	电动多级离心清水泵	Φ100mm 120m以下	台班	213.87	186.37	
42	电动多级离心清水泵	Φ150mm 180m以下	台班	364.71	317.62	
43	电动多级离心清水泵	Φ200mm 280m以下	台班	446.6	389.58	
44	电动葫芦	单速2t	台班	39.13	34.48	
45	电动卷扬机	单快10kN	台班	310.22	305.25	
46	电动卷扬机	单慢30kN	台班	319.51	313.71	
47	预应力钢筋拉伸机	1200kN	台班	74.31	65.15	
48	钢筋切断机	Φ40	台班	53.27	47.56	
49	钢筋弯曲机	Φ40	台班	30.9	28.2	
50	钢筋镦头机	Φ5	台班	63.83	56.65	
51	钢筋调直机	Φ14	台班	43.19	39.13	
52	钢筋对焊机	75kVA	台班	149.65	131.18	
53	电渣焊机	1000A	台班	213.99	187.55	
54	交流弧焊机	21kVA	台班	78.13	69.24	
55	交流弧焊机	30kVA	台班	106.57	93.78	
56	交流弧焊机	32kVA	台班	116.44	102.3	
57	交流弧焊机	42kVA	台班	164.2	143.49	
58	氩弧焊机	500A	台班	119.56	106.63	
59	直流弧焊机	40kW	台班	127.52	112.28	
60	电动空气压缩机	0.6m³/min	台班	45.94	42.11	
61	电动空气压缩机	6m³/min	台班	284.62	249.52	
62	电动空气压缩机	10m³/min	台班	499.22	435.36	
63	木工裁口机	400mm	台班	45.75	39.72	
64	木工平刨床	300mm	台班	13.84	12.11	
65	木工压刨床	600mm	台班	66.37	57.88	
66	木工圆锯机	Φ600mm	台班	45.75	40.38	
67	剪板机	20×2500	台班	483.55	461.95	
68	剪板机	40×3100	台班	838.83	772.31	
69	管子切断机	Φ150mm	台班	39.99	35.98	
70	螺栓套丝机	Φ39mm	台班	20.83	18.98	
71	内燃光轮压路机	8t	台班	548.15	516.73	
72	内燃光轮压路机	12t	台班	678.8	631.35	
73	内燃光轮压路机	15t	台班	785.78	724.95	
74	内燃夯实机	Φ265	台班	31.73	28.79	
75	蛙式打夯机	蛙式打夯机	台班	495.48	485	
综合价格 (与定额组合材料配套)						
1	钢管支撑		t	7360	6685.91	
2	模板钢连杆		t	7410	6692.46	
3	柱箍、梁夹具		t	8240	7698.78	
4	模板钢拉杆		t	9340	8824.05	
5	其他铁件		t	9390	8793.18	

点击返回目录

序号	名称	规格型号	单位	含税价格 I (元)	不含税价 格 II (元)	含税价格 III (元)
6	预埋铁件		t	9340	8824.05	
7	成型钢筋HPB300	HPB300	t	4790	4161.8	
8	成型钢筋HRB400	HRB400	t	4600	3996.72	
9	钢筋(综合)		t	4290	3699.87	
砂、石、砖						
1	工程渣土外运 内环线内		m³	109	100	105
2	工程渣土外运 内环线外~外环线内		m³	85	78	82
3	工程渣土外运 外环线外		m³	60	55	58
4	工程垃圾外运 内环线内		m³	128	117	123
5	工程垃圾外运 内环线外~外环线内		m³	99	91	95
6	工程垃圾外运 外环线外		m³	70	65	67
7	工程泥浆外运 内环线内		m³	134	123	129
8	工程泥浆外运 内环线外~外环线内		m³	114	105	109
9	工程泥浆外运 外环线外		m³	94	87	90
10	黄砂中粗		t	165	160.19	158
11	碎石	3~6	t	129	125.24	124
12	碎石	5~16	t	144	139.81	138
13	碎石	5~25	t	146	141.75	140
14	碎石	5~40	t	144	139.81	138
15	碎石	13~25	t	144	139.81	138
16	碎石	25~38	t	139	134.95	133
17	道碴5	50~70	t	104	100.97	100
18	蒸压灰加气混凝土砌块	600×300×200(A3.5 B06)	m³	427.34	368.93	410
19	蒸压砂加气混凝土砌块	600×300×200(A3.5 B06)	m³	466.06	402.36	447
20	混凝土空心小型砌块	(双排孔标准块) 390×240×190 MU7.5	m³	298.6	257.79	287
21	混凝土空心小型砌块	(双排孔标准块) 390×240×190 MU10	m³	331.21	285.94	318
22	混凝土空心小型砌块	(双排孔标准块) 390×190×190 MU7.5	m³	300.89	259.77	289
23	混凝土空心小型砌块	(双排孔标准块) 390×190×190 MU10	m³	335.21	289.39	322
24	承重混凝土多孔砖	240×115×90 MU10	m³	402.55	347.54	386
25	承重混凝土多孔砖	190×115×90 MU10	m³	408.38	352.57	392
26	蒸压灰砂砖	240×115×53 MU10	m³	440.91	380.65	423
27	蒸压灰砂砖	240×115×53 MU15	m³	459.1	396.35	441
28	蒸压灰砂砖	190×90×53 MU10	m³	536.97	463.59	515
29	蒸压灰砂砖	190×90×53 MU15	m³	568.56	490.85	546
30	非承重蒸压灰砂多孔砖	240×115×90 MU7.5	m³	361.21	311.85	347
31	非承重蒸压灰砂多孔砖	240×115×90 MU10	m³	374.35	323.19	359
32	非承重蒸压灰砂多孔砖	190×90×90 MU7.5	m³	429.78	371.05	413
33	非承重蒸压灰砂多孔砖	190×90×90 MU10	m³	467.24	403.38	449
水泥						
1	复合硅酸盐水泥	P-C32.5R级(散装)	t	440	380.79	431
2	普通硅酸盐水泥	P-O42.5级(散装)	t	590	510.6	578
3	硅酸盐水泥	P-II 52.5级(散装)	t	615	532.24	603
砂浆						
1	干混普通砌筑砂浆(散)	(散) DM M5.0(增值税折算率16.6%)	t	343	296.71	326
2	干混普通砌筑砂浆(散)	(散) DM M7.5(增值税折算率16.6%)	t	353	305.36	335
3	干混普通砌筑砂浆(散)	(散) DM M10(增值税折算率16.6%)	t	363	314.01	345
4	干混普通抹灰砂浆(散)	(散) DP M5.0(增值税折算率16.6%)	t	348	301.04	331
5	干混普通抹灰砂浆(散)	(散) DP M10(增值税折算率16.6%)	t	368	318.34	350
6	干混普通抹灰砂浆(散)	(散) DP M15(增值税折算率16.6%)	t	378	326.99	359
7	干混普通抹灰砂浆(散)	(散) DP M20(增值税折算率16.6%)	t	388	335.64	369
8	干混普通砌筑砂浆(包)	(包) DM M5.0(增值税折算率16.6%)	t	383	331.31	364

点
击
返
回
目
录

序号	名称	规格型号	单位	含税价格 I (元)	不含税价 格 I (元)	含税价格 II (元)
9	干混普通砌筑砂浆 (包)	(包) DM M7.5(增值税折算率16.6%)	t	393	339.97	373
10	干混普通砌筑砂浆 (包)	(包) DM M10(增值税折算率16.6%)	t	403	348.62	383
11	干混普通抹灰砂浆 (包)	(包) DP M5.0(增值税折算率16.6%)	t	388	335.64	369
12	干混普通抹灰砂浆 (包)	(包) DP M10(增值税折算率16.6%)	t	408	352.94	388
13	干混普通抹灰砂浆 (包)	(包) DP M15(增值税折算率16.6%)	t	418	361.59	397
14	干混普通抹灰砂浆 (包)	(包) DP M20(增值税折算率16.6%)	t	428	370.24	407
15	湿拌砌筑砂浆	WM M5.0 12小时(增值税折算率16.6%)	m³	471	407.44	447
16	湿拌砌筑砂浆	WM M7.5 12小时(增值税折算率16.6%)	m³	481	416.09	457
17	湿拌砌筑砂浆	WM M10 12小时(增值税折算率16.6%)	m³	486	420.42	462
18	湿拌抹灰砂浆	WP M5 12小时(增值税折算率16.6%)	m³	479	414.36	455
19	湿拌抹灰砂浆	WP M10 12小时(增值税折算率16.6%)	m³	484	418.69	460
20	湿拌抹灰砂浆	WP M15 12小时(增值税折算率16.6%)	m³	494	427.34	469
预拌混凝土 (泵送混凝土不含泵送费)						
1	预拌混凝土 (泵送型)	C20粒径5-16 坍落度12cm±3 (不含泵送费)	m³	607	589.32	595
2	预拌混凝土 (泵送型)	C25粒径5-16 坍落度12cm±3 (不含泵送费)	m³	617	599.03	605
3	预拌混凝土 (泵送型)	C30粒径5-16 坍落度12cm±3 (不含泵送费)	m³	627	608.74	614
4	预拌混凝土 (泵送型)	C35粒径5-16 坍落度12cm±3 (不含泵送费)	m³	647	628.16	634
5	预拌混凝土 (泵送型)	C40粒径5-16 坍落度12cm±3 (不含泵送费)	m³	667	647.57	654
6	预拌混凝土 (泵送型)	C15粒径5~25 坍落度12cm±3 (不含泵送费)	m³	570	553.4	559
7	预拌混凝土 (泵送型)	C20粒径5~25 坍落度12cm±3 (不含泵送费)	m³	580	563.11	568
8	预拌混凝土 (泵送型)	C25粒径5~25 坍落度12cm±3 (不含泵送费)	m³	590	572.82	578
9	预拌混凝土 (泵送型)	C30粒径5~25 坍落度12cm±3 (不含泵送费)	m³	600	582.52	588
10	预拌混凝土 (泵送型)	C35粒径5~25 坍落度12cm±3 (不含泵送费)	m³	620	601.94	608
11	预拌混凝土 (泵送型)	C40粒径5~25 坍落度12cm±3 (不含泵送费)	m³	640	621.36	627
12	预拌混凝土 (泵送型)	C45粒径5~25 坍落度12cm±3 (不含泵送费)	m³	665	645.63	652
13	预拌水下混凝土 (泵送型)	C50粒径5~25 坍落度12cm±3 (不含泵送费)	m³	690	669.9	676
14	预拌水下混凝土 (泵送型)	C55粒径5~25 坍落度12cm±3 (不含泵送费)	m³	720	699.03	706
15	预拌水下混凝土 (泵送型)	C60粒径5~25 坍落度12cm±3 (不含泵送费)	m³	750	728.16	735
16	预拌水下混凝土 (泵送型)	C70粒径5~25 坍落度12cm±3 (不含泵送费)	m³	929	901.94	910
17	预拌水下混凝土 (泵送型)	C80粒径5~25 坍落度12cm±3 (不含泵送费)	m³	1132	1099.03	1109
18	预拌水下混凝土 (泵送型)	C30 超缓凝粒径5~25 坍落度20cm±2 (不含泵送费)	m³	672	652.43	659
19	预拌水下混凝土 (泵送型)	C35 超缓凝粒径5~25 坍落度20cm±2 (不含泵送费)	m³	693	672.82	679
20	预拌抗渗混凝土 (泵送型)	C40 超缓凝粒径5~25 坍落度20cm±2 (不含泵送费)	m³	717	696.12	703
21	预拌抗渗混凝土 (泵送型)	C45 超缓凝粒径5~25 坍落度20cm±2 (不含泵送费)	m³	743	721.36	728
22	预拌抗渗混凝土 (泵送型)	C50 超缓凝粒径5~25 坍落度20cm±2 (不含泵送费)	m³	773	750.49	758
23	预拌抗渗混凝土 (泵送型)	C55粒径5~25 坍落度20cm±2 (不含泵送费)	m³	797	773.79	781
24	预拌抗渗混凝土 (泵送型)	C60粒径5~25 坍落度20cm±2 (不含泵送费)	m³	1012	982.52	992
25	预拌抗渗混凝土 (泵送型)	P8 C20 粒径5~25坍落度12cm±3 (不含泵送费)	m³	596	578.64	584
26	预拌抗渗混凝土 (泵送型)	P8 C25 粒径5~25 坍落度12cm±3 (不含泵送费)	m³	606	588.35	594
27	预拌抗渗混凝土 (泵送型)	P8 C30 粒径5~25 坍落度12cm±3 (不含泵送费)	m³	616	598.06	604
28	预拌抗渗混凝土 (泵送型)	P8 C35 粒径5~25 坍落度12cm±3 (不含泵送费)	m³	626	607.77	613
29	预拌抗渗混凝土 (泵送型)	P8 C40 粒径5~25 坍落度12cm±3 (不含泵送费)	m³	656	636.89	643
30	预拌抗渗混凝土 (泵送型)	P8 C45 粒径5~25 坍落度12cm±3 (不含泵送费)	m³	681	661.17	667
31	预拌抗渗混凝土 (泵送型)	P8 C50 粒径5~25 坍落度12cm±3 (不含泵送费)	m³	706	685.44	692
32	预拌抗渗混凝土 (泵送型)	P8 C55 粒径5~25 坍落度12cm±3 (不含泵送费)	m³	736	714.56	721
33	预拌耐久性混凝土 (泵送型)	P8 C60 粒径5~25 坍落度12cm±3 (不含泵送费)	m³	761	738.83	746

点击返回目录

序号	名称	规格型号	单位	含税价格 I (元)	不含税价 格 II (元)	含税价格 H (元)
34	预拌混凝土 (泵送型)	C20粒径5~40 坍落度12cm±3 (不含泵送费)	m3	585	567.96	573
35	预拌混凝土 (泵送型)	C30粒径5~40 坍落度12cm±3 (不含泵送费)	m3	600	582.52	588
36	预拌混凝土 (泵送型)	C35粒径5~40 坍落度12cm±3 (不含泵送费)	m3	615	597.09	603
37	预拌耐久性混凝土 (泵送型)	C30粒径5~25 坍落度16cm±3 (不含泵送费)	m3	645	626.21	632
38	预拌耐久性混凝土 (泵送型)	C35粒径5~25 坍落度16cm±3 (不含泵送费)	m3	660	640.78	647
39	预拌耐久性混凝土 (泵送型)	C40粒径5~25 坍落度16cm±3 (不含泵送费)	m3	680	660.19	666
40	预拌耐久性混凝土 (泵送型)	C45粒径5~25 坍落度16cm±3 (不含泵送费)	m3	694	673.79	680
41	预拌耐久性混凝土 (泵送型)	C50粒径5~25 坍落度18cm±3 (不含泵送费)	m3	726	704.85	711
42	预拌耐久性混凝土 (泵送型)	C55粒径5~25 坍落度18cm±3 (不含泵送费)	m3	756	733.98	741
43	预拌耐久性混凝土 (泵送型)	C60粒径5~25 坍落度18cm±3 (不含泵送费)	m3	786	763.11	770
44	预拌自密实混凝土 (泵送型)	C30粒径5~25 扩展度65cm±5 (不含泵送费)	m3	781	758.25	765
45	预拌自密实混凝土 (泵送型)	C35粒径5~25 扩展度65cm±5 (不含泵送费)	m3	818	794.17	802
46	预拌自密实混凝土 (泵送型)	C40粒径5~25 扩展度65cm±5 (不含泵送费)	m3	828	803.88	811
47	预拌自密实混凝土 (泵送型)	C45粒径5~25 扩展度65cm±5 (不含泵送费)	m3	838	813.59	821
48	预拌自密实混凝土 (泵送型)	C50粒径5~25 扩展度65cm±5 (不含泵送费)	m3	862	836.89	845
49	预拌自密实混凝土 (泵送型)	C55粒径5~25 扩展度65cm±5 (不含泵送费)	m3	888	862.14	870
50	预拌自密实混凝土 (泵送型)	C60粒径5~25 扩展度65cm±5 (不含泵送费)	m3	918	891.26	900
51	预拌自密实混凝土 (泵送型)	C70粒径5~25 扩展度65cm±5 (不含泵送费)	m3	1082	1050.49	1060
52	预拌自密实混凝土 (泵送型)	C80粒径5~25 扩展度65cm±5 (不含泵送费)	m3	1342	1302.91	1315
53	预拌清水混凝土 (泵送型)	C30粒径5~25 坍落度16cm±3 (不含泵送费)	m3	793	769.9	777
54	预拌清水混凝土 (泵送型)	C35粒径5~25 坍落度16cm±3 (不含泵送费)	m3	803	779.61	787
55	预拌清水混凝土 (泵送型)	C40粒径5~25 坍落度16cm±3 (不含泵送费)	m3	813	789.32	797
56	预拌清水混凝土 (泵送型)	C45粒径5~25 坍落度16cm±3 (不含泵送费)	m3	828	803.88	811
57	预拌清水混凝土 (泵送型)	C50粒径5~25 坍落度16cm±3 (不含泵送费)	m3	852	827.18	835
58	预拌清水混凝土 (泵送型)	C55粒径5~25 坍落度16cm±3 (不含泵送费)	m3	872	846.6	855
59	预拌清水混凝土 (泵送型)	C60粒径5~25 坍落度16cm±3 (不含泵送费)	m3	898	871.84	880
60	砂粒式沥青混凝土	AC-5	t	621.14	537.09	609
61	砂粒式沥青混凝土温拌	AC-5	t	651.04	562.94	638
62	细粒式沥青混凝土	AC-13	t	577.44	499.3	566
63	细粒式沥青混凝土温拌	AC-13	t	599.84	518.67	588
64	中粒式沥青混凝土	AC-16	t	548.01	473.86	537
65	中粒式沥青混凝土温拌	AC-16	t	568.16	491.28	557
66	中粒式沥青混凝土	AC-20	t	518.59	448.41	508
67	中粒式沥青混凝土温拌	AC-20	t	536.49	463.89	526
68	中粒式沥青混凝土	AC-25	t	503.76	435.59	494
69	中粒式沥青混凝土温拌	AC-25	t	520.16	449.77	510
70	粗粒式沥青混凝土	AC-30	t	488.92	422.76	479
71	粗粒式沥青混凝土温拌	AC-30	t	503.82	435.65	494
72	粗粒式沥青碎石	AM-30	t	474.47	410.26	465
73	粗粒式沥青碎石温拌	AM-30	t	488.37	422.28	479
74	沥青混凝土抗滑表层	AK-13-0	t	627.7	542.76	615
75	沥青混凝土抗滑表层温拌	AK-13-0	t	650.1	562.13	637
76	改性沥青混凝土	AC-13	t	643.81	556.69	631
77	改性沥青混凝土温拌	AC-13	t	671.21	580.38	658
78	改性沥青混凝土	AC-13玄武岩、辉绿岩	t	730.42	631.58	716
79	改性沥青混凝土温拌	AC-13玄武岩、辉绿岩	t	757.82	655.27	743
80	改性沥青混凝土	SMA-13	t	768.45	664.46	753
81	改性沥青混凝土温拌	SMA-13	t	795.85	688.15	780
82	改性沥青混凝土	AC-20	t	563.76	487.47	552
83	改性沥青混凝土温拌	AC-20	t	586.16	506.84	574
84	预拌泡沫加气混凝土	1.0 ~ 2.0 Mpa (600kg/m3)	m3	842	817.48	825
85	预拌泡沫加气混凝土	2.5 ~ 5.0 Mpa (800kg/m3)	m3	902	875.73	884
86	预拌泡沫加气混凝土	6.0 ~ 7.5 Mpa (1000kg/m3)	m3	1002	972.82	982

序号	名称	规格型号	单位	含税价格 I (元)	不含税价 格 II (元)	含税价格 III (元)
87	陶粒混凝土	LC5.0Mpa 1400Kg/m3	m3	802	778.64	786
88	陶粒混凝土	LC7.5Mpa 1400Kg/m3	m3	822	798.06	806
89	陶粒混凝土	LC7.5Mpa 1600Kg/m3	m3	802	778.64	786
90	陶粒混凝土	LC10Mpa 1400Kg/m3	m3	782	759.22	766
91	陶粒混凝土	LC10Mpa 1600Kg/m3	m3	772	749.51	757
92	陶粒混凝土	LC15Mpa 1400Kg/m3	m3	802	778.64	786
93	陶粒混凝土	LC15Mpa 1600Kg/m3	m3	785	762.14	769
94	陶粒混凝土	LC20Mpa 1600Kg/m3	m3	802	778.64	786
95	陶粒混凝土	LC25Mpa 1500Kg/m3	m3	832	807.77	815
96	陶粒混凝土	LC25Mpa 1600Kg/m3	m3	802	778.64	786
97	陶粒混凝土	LC30Mpa 1600Kg/m3	m3	882	856.31	864
98	陶粒混凝土	LC35Mpa 1700Kg/m3	m3	932	904.85	913
99	陶粒混凝土	LC35Mpa 1800Kg/m3	m3	882	856.31	864
100	陶粒混凝土	LC40Mpa 1800Kg/m3	m3	932	904.85	913
101	陶粒混凝土	LC40Mpa 1900Kg/m3	m3	942	914.56	923
102	预拌水下混凝土 (泵送型)	C30粒径5~25坍落度20cm±2 (不含泵送费)	m3	655	635.92	642
103	预拌水下混凝土 (泵送型)	C35粒径5~25坍落度20cm±2 (不含泵送费)	m3	670	650.49	657
104	预拌水下混凝土 (泵送型)	C40粒径5~25坍落度20cm±2 (不含泵送费)	m3	717	696.12	703
105	预拌水下混凝土 (泵送型)	C45粒径5~25坍落度20cm±2 (不含泵送费)	m3	742	720.39	727
106	预拌水下混凝土 (泵送型)	C50粒径5~25坍落度20cm±2 (不含泵送费)	m3	767	744.66	752
107	预拌低收缩混凝土 (泵送型)	C30粒径5~20石子 坍落度15cm±3 (不含泵送费)	m3	723	701.94	709
108	预拌低收缩混凝土 (泵送型)	C35粒径5~20石子 坍落度15cm±3 (不含泵送费)	m3	743	721.36	728
109	预拌低收缩混凝土 (泵送型)	C40粒径5~20石子 坍落度15cm±3 (不含泵送费)	m3	763	740.78	748
110	预拌低收缩混凝土 (泵送型)	C45粒径5~20石子 坍落度15cm±3 (不含泵送费)	m3	788	765.05	772
111	预拌低收缩混凝土 (泵送型)	C50粒径5~20石子 坍落度15cm±3 (不含泵送费)	m3	813	789.32	797
混凝土柱						
1	预应力高强钢筋混凝土管桩	Φ300AB 壁厚70	m	120.28	103.86	116
2	预应力高强钢筋混凝土管桩	Φ300B 壁厚70	m	137.8	118.99	133
3	预应力高强钢筋混凝土管桩	Φ400AB 壁厚95	m	173.18	149.53	167
4	预应力高强钢筋混凝土管桩	Φ400B 壁厚95	m	192.98	166.64	186
5	预应力高强钢筋混凝土管桩	Φ500AB 壁厚100	m	250.26	216.1	242
6	预应力高强钢筋混凝土管桩	Φ500B 壁厚100	m	276.86	239.07	267
7	预应力高强钢筋混凝土管桩	Φ500AB 壁厚125	m	266.17	229.84	257
8	预应力高强钢筋混凝土管桩	Φ500B 壁厚125	m	301.07	259.97	291
9	预应力高强钢筋混凝土管桩	Φ600AB 壁厚110	m	315.04	272.03	304
10	预应力高强钢筋混凝土管桩	Φ600B 壁厚110	m	341.58	294.95	330
11	预应力高强钢筋混凝土管桩	Φ600AB 壁厚130	m	346.1	298.85	334
12	预应力高强钢筋混凝土管桩	Φ600B 壁厚130	m	392.78	339.16	379
13	装配式预制钢筋混凝土外墙板	(钢筋130kg 埋件15kg 套筒D18 7个)	m3	3859.43	3332.55	3728
14	装配式预制钢筋混凝土叠合外墙板	(钢筋130kg 埋件15kg 套筒D18 7个)	m3	4122.42	3559.64	3982
15	装配式预制钢筋混凝土夹心保温外墙板	(钢筋100kg 埋件15kg 套筒D18 7个)	m3	4365.67	3769.69	4217
16	装配式预制钢筋混凝土夹心保温外墙板	(钢筋130kg 埋件15kg 套筒D18 7个)	m3	4535.76	3916.55	4382
17	装配式预制钢筋混凝土内墙板	(钢筋100kg 埋件10kg 套筒D18 7个)	m3	3478.02	3003.21	3360
18	装配式预制钢筋混凝土阳台板	(钢筋160kg 埋件10kg)	m3	3636.7	3140.23	3513
19	装配式预制钢筋混凝土阳台板	(钢筋160kg 埋件15kg)	m3	3817.17	3296.07	3687
20	装配式预制钢筋混凝土空调板	(钢筋160kg 埋件10kg)	m3	3636.7	3140.23	3513
21	装配式预制钢筋混凝土空调板	(钢筋160kg 埋件15kg)	m3	3817.17	3296.07	3687
22	装配式预制钢筋混凝土楼梯段	(钢筋125kg 埋件10kg)	m3	3448.79	2977.97	3332
23	装配式预制钢筋混凝土叠合楼板	板厚60mm (钢筋150kg 叠合筋30m)	m3	3720.77	3212.83	3594

点击返回目录

序号	名称	规格型号	单位	含税价格 I (元)	不含税价 格 I (元)	含税价格 II (元)
24	装配式预制钢筋混凝土叠合楼板	板厚60mm (钢筋220kg 叠合筋30m)	m ³	3909.84	3376.08	3777
25	装配式预制钢筋混凝土主梁	(钢筋180kg 埋件15kg)	m ³	4002.46	3456.06	3866
26	装配式预制钢筋混凝土主梁	(钢筋260kg 埋件15kg)	m ³	4151.7	3584.92	4011
27	装配式预制钢筋混凝土次梁	(钢筋160kg 埋件15kg)	m ³	4700.18	4058.53	4540
28	装配式预制钢筋混凝土次梁	(钢筋240kg 埋件15kg)	m ³	4849.42	4187.39	4685
29	装配式预制钢筋混凝土柱	(钢筋126kg 埋件15kg 套筒D25 10个)	m ³	4178.28	3607.88	4036
30	装配式预制钢筋混凝土柱	(钢筋220kg 埋件15kg 套筒D25 10个)	m ³	4698.15	4056.77	4538
钢材						
1	热轧光圆钢筋	HPB235 Φ6.5mm (盘卷)	t	4420	3811.99	4243
2	热轧光圆钢筋	HPB235 Φ8mm (盘卷)	t	4420	3811.99	4243
3	热轧光圆钢筋	HPB235 Φ10mm (盘卷)	t	4420	3811.99	4243
	热轧带肋钢筋	(HRB400) Φ6 (盘螺)	t	4760	4105.22	4570
	热轧带肋钢筋	(HRB400) Φ8 (盘螺)	t	4420	3811.99	4243
	热轧带肋钢筋	(HRB400) Φ10 (盘螺)	t	4420	3811.99	4243
	热轧带肋钢筋	(HRB400) Φ12 (盘螺)	t	4460	3846.49	4282
4	热轧带肋钢筋	(HRB400) Φ10	t	4370	3768.87	4195
5	热轧带肋钢筋	(HRB400) Φ12	t	4320	3725.74	4147
6	热轧带肋钢筋	(HRB400) Φ14	t	4220	3639.5	4051
7	热轧带肋钢筋	(HRB400) Φ16	t	4170	3596.38	4003
8	热轧带肋钢筋	(HRB400) Φ18	t	4140	3570.5	3974
9	热轧带肋钢筋	(HRB400) Φ20	t	4140	3570.5	3974
10	热轧带肋钢筋	(HRB400) Φ22	t	4140	3570.5	3974
11	热轧带肋钢筋	(HRB400) Φ25	t	4210	3630.88	4042
12	热轧带肋钢筋	(HRB400) Φ28	t	4270	3682.62	4099
13	热轧带肋钢筋	(HRB400) Φ32	t	4270	3682.62	4099
	热轧带肋钢筋	(HRB400E) Φ6 (盘螺)	t	4790	4131.09	4598
	热轧带肋钢筋	(HRB400E) Φ8 (盘螺)	t	4450	3837.86	4272
	热轧带肋钢筋	(HRB400E) Φ10 (盘螺)	t	4450	3837.86	4272
	热轧带肋钢筋	(HRB400E) Φ12 (盘螺)	t	4490	3872.36	4310
14	热轧带肋钢筋	(HRB400E) Φ10	t	4420	3811.99	4243
15	热轧带肋钢筋	(HRB400E) Φ12	t	4370	3768.87	4195
16	热轧带肋钢筋	(HRB400E) Φ14	t	4270	3682.62	4099
17	热轧带肋钢筋	(HRB400E) Φ16	t	4220	3639.5	4051
18	热轧带肋钢筋	(HRB400E) Φ18	t	4190	3613.63	4022
19	热轧带肋钢筋	(HRB400E) Φ20	t	4190	3613.63	4022
20	热轧带肋钢筋	(HRB400E) Φ22	t	4190	3613.63	4022
21	热轧带肋钢筋	(HRB400E) Φ25	t	4260	3674	4090
22	热轧带肋钢筋	(HRB400E) Φ28	t	4320	3725.74	4147
23	热轧带肋钢筋	(HRB400E) Φ32	t	4320	3725.74	4147
24	等边角钢	Q23536~40×3~5	t	4510	3889.61	4330
25	等边角钢	Q23545~50×3~5	t	4510	3889.61	4330
26	等边角钢	Q23556~63×6~8	t	4410	3803.36	4234
27	等边角钢	Q23570~80×7~10	t	4410	3803.36	4234
28	热轧工字钢	Q23516#	t	4190	3613.63	4022
29	热轧工字钢	Q23522#	t	4190	3613.63	4022
30	热轧工字钢	Q23525#	t	4200	3622.25	4032
31	热轧工字钢	Q23525#	t	4210	3630.88	4042
32	热轧工字钢	Q23536#	t	4230	3648.12	4061
33	热轧槽钢	Q23512#	t	4280	3691.25	4109
34	热轧槽钢	Q23516#	t	4270	3682.62	4099

点击返回目录

更多信息: www.9808.com.cn 咨询热线:021-61803376

建设工程价格市场信息

序号	名称	规格型号	单位	含税价格 I (元)	不含税价 格 I (元)	含税价格 II (元)
35	热轧槽钢	Q23520 #	t	4270	3682.62	4099
36	热轧簿钢板	Q235δ≥0.7	t	5000	4313.32	4800
37	热轧簿钢板	Q235δ≥1.0	t	5000	4313.32	4800
38	热轧簿钢板	Q235δ≥1.5	t	4990	4304.69	4790
39	热轧簿钢板	Q235 δ≥2.0	t	4900	4227.05	4704
40	热轧簿钢板	Q235 δ≥3.0	t	4860	4192.55	4666
41	热轧簿钢板	Q235δ≥3.8	t	4860	4192.55	4666
42	热轧钢板 (中厚板)	Q235δ≥6.0	t	5050	4356.45	4848
43	热轧钢板 (中厚板)	Q235δ≥8.0	t	5000	4313.32	4800
44	热轧钢板 (中厚板)	Q235δ≥11	t	4900	4227.05	4704
45	热轧钢板 (中厚板)	Q235δ≥13	t	4860	4192.55	4666
46	热轧钢板 (中厚板)	Q235δ≥21	t	4860	4192.55	4666
47	热轧钢板 (中厚板)	Q235δ≥34	t	4860	4192.55	4666
48	热轧无缝钢管	Φ57×3-4.5#20	t	5911	5100.09	5675
49	热轧无缝钢管	Φ76×3-4.5 #20	t	5711	4927.52	5483
50	热轧无缝钢管	Φ89×3-4.5#20	t	5572	4807.59	5349
51	热轧无缝钢管	Φ108×3-4.5#20	t	5520	4762.73	5299
52	热轧无缝钢管	Φ133×3-4.5#20	t	5571	4806.73	5348
53	热轧无缝钢管	Φ159×4.5-7#20	t	5622	4850.73	5397
54	热轧无缝钢管	Φ219×6-8#20	t	5583	4817.08	5360
55	热轧无缝钢管	Φ273×7-10#20	t	5769	4977.57	5538
56	焊接钢管	Φ15(21.25×2.75)镇	t	5018	4330.72	4817
57	焊接钢管	Φ20(26.75×2.75)镇	t	5018	4330.72	4817
58	焊接钢管	Φ25(33.5×3.25)镇	t	4936	4259.95	4739
59	焊接钢管	Φ32(42.25×3.25)镇	t	4931	4255.63	4734
60	焊接钢管	Φ40(48×3.5)镇	t	4931	4255.63	4734
61	焊接钢管	Φ50(60×3.5)镇	t	4922	4247.86	4725
62	焊接钢管	Φ65(75.5×3.75)镇	t	4931	4255.63	4734
63	焊接钢管	Φ80(88.5×4)镇	t	5105	4405.8	4901
64	焊接钢管	Φ100(114×4)镇	t	5105	4405.8	4901
65	镀锌焊接钢管	DN15	t	6028	5202.38	5787
66	镀锌焊接钢管	DN20	t	6169	5324.07	5922
67	镀锌焊接钢管	DN25	t	6162	5318.03	5916
68	镀锌焊接钢管	DN32	t	5996	5174.76	5756
69	镀锌焊接钢管	DN40	t	5910	5100.54	5674
70	镀锌焊接钢管	DN50	t	5895	5087.6	5659
71	镀锌焊接钢管	DN65	t	5909	5099.68	5673
72	镀锌焊接钢管	DN80	t	5947	5132.48	5709
73	镀锌焊接钢管	DN100	t	6004	5181.67	5764
塑料管						
1	聚丙烯给水管	(PP-R) dn20×2.3(S4-1.6Mpa)	m	4.88	4.21	4.64
2	聚丙烯给水管	(PP-R) dn25×2.8(S4-1.6Mpa)	m	7.36	6.35	6.99
3	聚丙烯给水管	(PP-R) dn32×3.6(S4-1.6Mpa)	m	12.08	10.42	11.48
4	聚丙烯给水管	(PP-R) dn40×4.5(S4-1.6Mpa)	m	18.64	16.08	17.71
5	聚丙烯给水管	(PP-R) dn50×5.6(S4-1.6Mpa)	m	28.88	24.92	27.44
6	聚丙烯给水管	(PP-R) dn63×7.1(S4-1.6Mpa)	m	45.76	39.48	43.47
7	硬聚氯乙烯排水管	(PVC-U) DN50×2.0	m	6.96	6.01	6.61
8	硬聚氯乙烯排水管	(PVC-U) DN75×2.3	m	11.9	10.27	11.31
9	硬聚氯乙烯排水管	(PVC-U) DN110×2.3	m	22.15	19.11	21.04
10	硬聚氯乙烯排水管	(PVC-U) DN160×4.0	m	44.42	38.32	42.20
11	硬聚氯乙烯排水管	(PVC-U) DN200×4.9	m	65.5	56.51	62.23
12	高密度聚乙烯双壁缠绕管	(HDPE) DN200 (环刚度 SN4)	m	68.8	59.36	65.36
13	高密度聚乙烯双壁缠绕管	(HDPE) DN225 (环刚度 SN4)	m	87.98	75.9	83.58
14	高密度聚乙烯双壁缠绕管	(HDPE) DN300 (环刚度 SN4)	m	119.54	103.13	113.56
15	高密度聚乙烯双壁缠绕管	(HDPE) DN200 (环刚度 SN6)	m	75.56	65.19	71.78

点击返回目录

易材
资讯

2019年1月刊

注: 价格 I 转载于“上海建筑建材网”; 价格 II 来源于“易材网——www.9808.com.cn”

序号	名称	规格型号	单位	含税价格 I (元)	不含税价 格 I (元)	含税价格 II (元)
16	高密度聚乙烯双壁缠绕管	(HDPE) DN225 (环刚度 SN6)	m	99.25	85.63	94.29
17	高密度聚乙烯双壁缠绕管	(HDPE) DN300 (环刚度 SN6)	m	137.57	118.69	130.69
18	高密度聚乙烯双壁缠绕管	(HDPE) DN200 (环刚度 SN8)	m	83.45	72	79.28
19	高密度聚乙烯双壁缠绕管	(HDPE) DN225 (环刚度 SN8)	m	115.04	99.25	109.29
20	高密度聚乙烯双壁缠绕管	(HDPE) DN300 (环刚度 SN8)	m	147.74	127.46	140.35
21	高密度聚乙烯双壁缠绕管	(HDPE) DN200 (环刚度 SN10)	m	100.38	86.6	95.36
22	高密度聚乙烯双壁缠绕管	(HDPE) DN225 (环刚度 SN10)	m	138.71	119.67	131.77
23	高密度聚乙烯双壁缠绕管	(HDPE) DN300 (环刚度 SN10)	m	178.19	153.73	169.28
24	聚氯乙烯电线管	(轻型) DN16	m	1.28	1.11	1.22
25	聚氯乙烯电线管	(轻型) DN20	m	1.78	1.54	1.69
26	聚氯乙烯电线管	(轻型) DN25	m	2.76	2.38	2.62
27	聚氯乙烯电线管	(轻型) DN32	m	4.32	3.73	4.10
28	聚氯乙烯电线管	(轻型) DN40	m	6.27	5.41	5.96
29	聚氯乙烯电线管	(中型) DN16	m	1.62	1.4	1.54
30	聚氯乙烯电线管	(中型) DN20	m	2.2	1.9	2.09
31	聚氯乙烯电线管	(中型) DN25	m	3.31	2.86	3.14
32	聚氯乙烯电线管	(中型) DN32	m	5.09	4.4	4.84
33	聚氯乙烯电线管	(中型) DN40	m	6.89	5.95	6.55
34	聚氯乙烯电线管	(中型) DN50	m	9.36	8.08	8.89
35	聚氯乙烯电线管	(重型) DN16	m	2.12	1.83	2.01
36	聚氯乙烯电线管	(重型) DN20	m	2.74	2.37	2.60
37	聚氯乙烯电线管	(重型) DN25	m	3.82	3.3	3.63
38	聚氯乙烯电线管	(重型) DN32	m	6.3	5.44	5.99
金属导线管、开关插座						
1	热浸锌电线管	DN20×1.6×4m (三级)	m	10.63	9.18	10.31
2	热浸锌电线管	DN25×1.6×4m (三级)	m	13.08	11.29	12.69
3	热浸锌电线管	DN32×1.6×4m (三级)	m	17.45	15.07	16.93
4	热浸锌电线管	DN20×1.6×4m (四级)	m	12.65	10.92	12.27
5	热浸锌电线管	DN25×1.6×4m (四级)	m	15.97	13.79	15.49
6	热浸锌电线管	DN32×1.6×4m (四级)	m	20.51	17.71	19.89
7	热浸锌电线管	DN16×1.0 (三级)	m	6.22	5.37	6.03
8	热浸锌电线管	DN16×1.2 (三级)	m	6.9	5.96	6.69
9	热浸锌电线管	DN20×1.2 (三级)	m	8.25	7.12	8.00
10	热浸锌电线管	DN20×1.5 (三级)	m	11.12	9.6	10.79
11	热浸锌电线管	DN25×1.2 (三级)	m	10.99	9.49	10.66
12	热浸锌电线管	DN25×1.5 (三级)	m	14.09	12.17	13.67
13	热浸锌电线管	DN32×1.2 (三级)	m	14.63	12.63	14.19
14	热浸锌电线管	DN32×1.5 (三级)	m	20.28	17.51	19.67
15	热浸锌电线管	DN40×1.2 (三级)	m	18.96	16.37	18.39
16	热浸锌电线管	DN40×1.6 (三级)	m	24.82	21.43	24.08
17	热浸锌电线管	DN50×1.2 (三级)	m	23.37	20.18	22.67
18	热浸锌电线管	DN50×1.6 (三级)	m	30.19	26.07	29.28
19	接线盒	86H50 (75×75×50)	只	2.91	2.52	2.82
20	接线盒	86H70 (75×75×70)	只	3.58	3.1	3.47
21	接线盒	86H80 (75×75×80)	只	3.87	3.35	3.75
22	接线盒	(75×75×100)	只	5.79	5.01	5.62
23	接线盒	(100×50×50)	只	3.28	2.84	3.18
24	接线盒	(150×75×50)	只	4.38	3.79	4.25
木材						
1	白松成材厚度	35-50	m3	1882.16	1623.54	1731.59
2	红松成材厚度	35-50	m3	2232.99	1926.15	2054.35
3	落叶松成材厚度	35-50	m3	1882.16	1623.54	1731.59
4	樟子松成材厚度	40-45	m3	2128.89	1836.36	1958.58

序号	名称	规格型号	单位	含税价格 I (元)	不含税价 格 I (元)	含税价格 II (元)
5	美松成材厚度	40-45	m3	2602.55	2244.93	2394.35
6	加松成材厚度	35-50	m3	2264.22	1953.09	2083.08
7	柳安硬木成材		m3	3810.13	3286.58	3505.32
8	木模板成材		m3	1850.93	1596.6	1702.86
9	一般木成材		m3	2212.17	1908.19	2035.20
10	大方材	≥101cm2	m3	2160.12	1863.29	1987.31
11	中方材	55~100cm2	m3	2069.55	1785.17	1903.99
12	小方材	≤54cm2	m3	2058.1	1775.29	1893.45
13	中小方装修料	≤100cm2	m3	2576.53	2222.48	2370.41
14	硬木成材		m3	3811.18	3287.48	3506.29
15	硬木大方	≥101cm2	m3	4250.49	3666.42	3910.45
16	硬木中方	55~100cm2	m3	4149.51	3579.32	3817.55
17	硬木小方	≤54cm2	m3	3973.57	3427.56	3655.68
18	硬木中小方		m3	3950.67	3407.81	3634.62
19	挂瓦条		m3	1591.27	1372.62	1463.97
20	胶合板 (柳安芯)	2440×1220×3.5	张	32.72	28.22	30.10
21	胶合板 (柳安芯)	2440×1220×5	张	52.55	45.33	48.35
22	胶合板 (柳安芯)	2440×1220×9	张	77.33	66.71	71.14
23	胶合板 (柳安芯)	2440×1220×12	张	92.2	79.54	84.82
24	胶合板 (柳安芯)	2440×1220×15	张	126.91	109.48	116.76
25	胶合板 (柳安芯)	2440×1220×18	张	146.73	126.58	134.99
26	细木工板 (硬木芯)	2440×1220×18	张	148.72	128.29	136.82
27	细木工板 (杉木芯)	2440×1220×18	张	113.02	97.5	103.98
28	中密度纤维板	2440×1220×9	张	67.42	58.16	62.03
29	中密度纤维板	2440×1220×12	张	78.32	67.57	72.05
30	中密度纤维板	2440×1220×15	张	96.17	82.96	88.48
31	中密度纤维板	2440×1220×18	张	107.08	92.37	98.51
32	中密度板 (双面贴塑)	2440×1220×9	张	80.31	69.28	73.89
33	中密度板 (双面贴塑)	2440×1220×12	张	91.21	78.69	83.91
34	中密度板 (双面贴塑)	2440×1220×15	张	107.08	92.37	98.51
35	中密度板 (双面贴塑)	2440×1220×18	张	122.94	106.06	113.10
36	胶合板模板	1830×915×15	张	48.58	41.91	44.69
37	轻钢竖向龙骨	QC50×50×0.6	m	5.13	4.43	4.72
38	轻钢竖向龙骨	QC75×50×0.6	m	6.11	5.28	5.62
39	轻钢竖向龙骨	QC100×50×0.7	m	8.13	7.03	7.48
40	轻钢沿边龙骨	QU50×35×0.6	m	4.14	3.58	3.81
41	轻钢沿边龙骨	QU75×35×0.6	m	4.97	4.29	4.57
42	轻钢沿边龙骨	QU100×35×0.7	m	6.72	5.81	6.18
43	轻钢通贯龙骨	DU38×12×1.0	m	3.22	2.78	2.96
44	轻钢龙骨支撑卡	QC50	个	0.28	0.24	0.26
45	轻钢龙骨支撑卡	QC75	个	0.34	0.29	0.31
46	轻钢龙骨支撑卡	QC100	个	0.47	0.4	0.43
47	轻钢主龙骨(热镀锌)	U38 δ1.00	m	3.22	2.78	2.96
48	轻钢主龙骨(热镀锌)	U50 δ1.20	m	5.1	4.4	4.69
49	轻钢主龙骨(热镀锌)	U60 δ1.20	m	7.78	6.73	7.16
50	轻钢中龙骨(热镀锌)	δ0.50	m	4.01	3.46	3.69
51	轻钢沿边龙骨(热镀锌)	δ0.40	m	2.85	2.46	2.62
52	轻钢龙骨吊件		个	0.58	0.5	0.53
53	轻钢龙骨挂件		个	0.29	0.25	0.27
54	纸面石膏板	δ9.5	m2	11.71	10.12	10.77
55	纸面石膏板	δ12	m2	13.23	11.44	12.17
56	耐水纸面石膏板	δ9.5	m2	20.87	18.05	19.20
57	耐水纸面石膏板	δ12	m2	24.51	21.2	22.55

点击返回目录

序号	名称	规格型号	单位	含税价格 I (元)	不含税价 格 I (元)	含税价格 II (元)
58	耐火纸面石膏板	δ12	m ²	19.63	16.97	18.06
		塑、钢门窗				
1	塑钢推拉窗 (含玻璃)	88系列	m ²	272.64	235.24	253.56
2	塑钢上悬窗 (含玻璃)	60系列 (七字执手)	m ²	302.39	260.91	281.22
3	塑钢平开窗 (含玻璃)	60系列 (滑撑及连动杆)	m ²	342.04	295.12	318.10
4	塑钢固定窗 (含玻璃)	60系列	m ²	203.24	175.36	189.01
5	塑钢固定百叶窗	60系列	m ²	312.3	269.46	290.44
6	塑钢推拉门 (含玻璃)	88系列	m ²	287.52	248.08	267.39
7	塑钢平开门 (含玻璃)	60系列	m ²	381.71	329.34	354.99
8	塑钢地弹簧门 (含玻璃)		m ²	584.95	504.7	544.00
9	彩色铝合金推拉窗 (含玻璃)	80C系列 壁厚1.4mm	m ²	317.26	273.74	295.05
10	彩色铝合金平开窗 (含玻璃)	50系列 壁厚1.4mm 滑撑及连动执手	m ²	426.33	367.84	396.49
11	彩色铝合金平开窗 (含玻璃)	50系列 壁厚1.4mm 连动执手、铰链	m ²	396.58	342.17	368.82
12	彩色铝合金固定窗 (含玻璃)	50系列 壁厚1.4mm	m ²	257.77	222.41	239.73
13	彩色铝合金固定百页窗 (含玻璃)	50系列 壁厚1.4mm 连动执手、铰链	m ²	406.5	350.73	378.05
14	彩色铝合金推拉门 (含玻璃)	新90 系列壁厚2.0mm	m ²	351.97	303.68	327.33
15	彩色铝合金平开门 (含玻璃)	50系列 壁厚2.0mm	m ²	411.45	355	382.65
16	彩色铝合金地弹簧门 (含玻璃)	46系列 壁厚2.0mm	m ²	545.3	470.49	507.13
17	木质防火门 (甲级)		m ²	386.67	333.62	359.60
18	木质防火门 (乙级)		m ²	356.93	307.96	331.94
19	钢质防火门 (甲级)		m ²	634.53	547.48	590.11
20	钢质防火门 (乙级)		m ²	624.61	538.92	580.89
21	钢板防盗门		m ²	515.55	444.82	479.46
22	钢质防火防盗门		m ²	545.3	470.49	507.13
23	钢质进户门	(900×2050mm)	樘	812.98	701.45	756.07
		防水材料				
1	SBS改性沥青防水卷材	SBS- I -PY-PE 3.0	m ²	29.5	25.46	27.73
2	SBS改性沥青防水卷材	SBS- I -PY-PE 4.0	m ²	34.5	29.77	32.43
3	APP改性沥青防水卷材	APP- I -PY-PE 3.0	m ²	27.5	23.73	25.85
4	APP改性沥青防水卷材	APP- I -PY-PE 4.0	m ²	32.5	28.05	30.55
5	自粘聚合物改性沥青防水卷材	N- I -PET 1.5	m ²	25.5	22.01	23.97
6	自粘聚合物改性沥青防水卷材	N- I -PET 2.0	m ²	30.5	26.32	28.67
7	自粘改性沥青防水卷材	PY- I -PE 2.0	m ²	31.5	27.19	29.61
8	自粘改性沥青防水卷材	PY- I -PE 3.0	m ²	36.5	31.5	34.31
9	自粘改性沥青防水卷材	PY- I -PE 4.0	m ²	43.5	37.54	40.89
10	耐根穿刺防水卷材	SBS- II -PY-PE 4.0	m ²	70.5	60.84	66.27
11	耐根穿刺防水卷材	SBS- II -PY-PE 5.0	m ²	88.5	76.38	83.19
12	聚氨酯防水涂料	PU-M- I	kg	12.5	10.79	11.75
13	聚氨酯防水涂料	PU-S- I	kg	15.5	13.38	14.57
14	聚合物水泥防水涂料	JS- I	kg	11	9.49	10.34
15	聚合物水泥防水涂料	JS- II	kg	9	7.77	8.46
16	水泥基渗透结晶型防水涂料	CCCW-C- I	kg	12.5	10.79	11.75
17	混凝土界面处理剂I型 (灰色、粉料)		t	1280	1107.27	1203.20
18	混凝土界面处理剂II型 (灰色、粉料)		t	1360	1176.47	1278.40
19	建筑室内腻子一般型		t	1280	1107.27	1203.20
20	建筑外墙腻子普通型、灰色		t	1950	1686.85	1833.00
21	建筑外墙腻子柔性型、灰色		t	3650	3157.44	3431.00
22	陶瓷砖粘合剂普通型、灰色		t	1300	1124.57	1222.00

点击返回目录

序号	名称	规格型号	单位	含税价格 I (元)	不含税价 格 II (元)	含税价格 III (元)
23	石材粘合剂墙面普通型、灰色		t	1700	1470.59	1598.00
电线电缆						
1	铜芯聚氯乙烯绝缘线	BV-1.5mm ²	m	0.98	0.85	0.93
2	铜芯聚氯乙烯绝缘线	BV-2.5mm ²	m	1.37	1.18	1.30
3	铜芯聚氯乙烯绝缘线	BV-4mm ²	m	2.46	2.12	2.34
4	铜芯聚氯乙烯绝缘线	BV-6mm ²	m	3.49	3.01	3.32
5	铜芯聚氯乙烯绝缘线	BV-10mm ²	m	5.86	5.05	5.57
6	铜芯聚氯乙烯绝缘线	BV-16mm ²	m	9.23	7.96	8.77
7	铜芯聚氯乙烯绝缘线	BV-25mm ²	m	14.5	12.51	13.78
8	铜芯聚氯乙烯绝缘线	BV-35mm ²	m	20.07	17.31	19.07
9	铜芯聚氯乙烯绝缘线	BV-50mm ²	m	27.96	24.12	26.56
10	铜芯聚氯乙烯绝缘线	BV-70mm ²	m	40.1	34.58	38.10
11	铜芯聚氯乙烯绝缘线	BV-95mm ²	m	54.47	46.98	51.75
12	铜芯聚氯乙烯绝缘线	BV-120mm ²	m	67.89	58.55	64.50
13	铜芯聚氯乙烯绝缘线	BV-150mm ²	m	84.13	72.56	79.92
14	铜芯聚氯乙烯绝缘线	BV-185mm ²	m	105.3	90.82	100.04
15	铜芯聚氯乙烯绝缘线	BV-240mm ²	m	115.82	99.88	110.03
16	电力电缆	YJV-0.6/1KV 4×2.5	m	7.24	6.25	6.88
17	电力电缆	YJV-0.6/1KV 4×4	m	11.09	9.57	10.54
18	电力电缆	YJV-0.6/1KV 4×6	m	15.89	13.71	15.10
19	电力电缆	YJV-0.6/1KV 4×10	m	26	22.44	24.70
20	电力电缆	YJV-0.6/1KV 4×16	m	37.25	32.15	35.39
21	电力电缆	YJV-0.6/1KV 4×4+1×2.5	m	15.69	13.54	14.91
22	电力电缆	YJV-0.6/1KV 4×6+1×4	m	18.63	16.08	17.70
23	电力电缆	YJV-0.6/1KV 4×10+1×6	m	28.42	24.53	27.00
24	电力电缆	YJV-0.6/1KV 4×16+1×10	m	43.81	37.81	41.62
25	电力电缆	YJV-0.6/1KV 4×25+1×16	m	67.75	58.47	64.36
26	电力电缆	YJV-0.6/1KV 4×35+1×16	m	90.82	78.38	86.28
27	电力电缆	YJV-0.6/1KV 4×50+1×25	m	127.37	109.92	121.00
28	电力电缆	YJV-0.6/1KV 4×70+1×35	m	178.33	153.89	169.41
29	电力电缆	YJV-0.6/1KV 4×95+1×50	m	243.57	210.19	231.39
30	电力电缆	YJV-0.6/1KV 4×120+1×70	m	313.91	270.89	298.21
31	电力电缆	YJV-0.6/1KV 4×150+1×70	m	356.24	307.42	338.43
32	电力电缆	YJV-0.6/1KV 4×185+1×95	m	445.19	384.18	422.93
33	电力电缆	YJV-0.6/1KV 4×240+1×120	m	572.63	494.15	544.00
桥架母线槽						
1	槽式直通电缆桥架 (喷塑)	70×50×1.5	m	36.58	31.63	34.39
2	槽式直通电缆桥架 (喷塑)	100×50×1.5	m	36.99	31.98	34.77
3	槽式直通电缆桥架 (喷塑)	100×75×1.5	m	39.27	33.95	36.91
4	槽式直通电缆桥架 (喷塑)	100×100×1.5	m	50.58	43.73	47.55
5	槽式直通电缆桥架 (喷塑)	150×75×1.5	m	48.14	41.62	45.25
6	槽式直通电缆桥架 (喷塑)	150×100×1.5	m	56.28	48.66	52.90
7	槽式直通电缆桥架 (喷塑)	200×75×1.5	m	51.7	44.69	48.60
8	槽式直通电缆桥架 (喷塑)	200×100×1.5	m	68.51	59.22	64.40
9	槽式直通电缆桥架 (喷塑)	200×150×1.5	m	99.02	85.61	93.08
10	槽式直通电缆桥架 (喷塑)	300×100×1.5	m	112.99	97.68	106.21
11	槽式直通电缆桥架 (喷塑)	300×150×1.5	m	114.45	98.94	107.58
12	槽式直通电缆桥架 (喷塑)	300×100×2.0	m	104.54	90.38	98.27
13	槽式直通电缆桥架 (喷塑)	300×150×2.0	m	133.92	115.78	125.88
14	槽式直通电缆桥架 (喷塑)	400×100×2.0	m	170.73	147.6	160.49
15	槽式直通电缆桥架 (喷塑)	400×150×2.0	m	180.04	155.65	169.24
16	槽式直通电缆桥架 (喷塑)	400×200×2.0	m	204.3	176.63	192.04
17	槽式直通电缆桥架 (喷塑)	500×100×2.0	m	186.33	161.09	175.15

点击返回目录

更多信息：www.9808.com.cn 咨询热线:021-61803376

建设工程价格市场信息

序号	名称	规格型号	单位	含税价格 I (元)	不含税 价格 I (元)	含税价格 II (元)
18	槽式直通电缆桥架 (喷塑)	500×150×2.0	m	220.05	190.24	206.85
19	槽式直通电缆桥架 (喷塑)	500×200×2.0	m	234.46	202.7	220.39
20	槽式直通电缆桥架 (喷塑)	600×100×2.5	m	246.73	213.3	231.93
21	槽式直通电缆桥架 (喷塑)	600×150×2.5	m	282.75	244.44	265.79
22	槽式直通电缆桥架 (喷塑)	600×200×2.5	m	320.24	276.85	301.03
23	槽式直通电缆桥架 (喷塑)	800×100×2.5	m	407.25	352.08	382.82
24	槽式直通电缆桥架 (喷塑)	800×200×2.5	m	408.07	352.79	383.59
25	槽式直通电缆桥架 (喷塑)	800×200×3.0	m	412.32	356.46	387.58
26	槽式直通电缆桥架 (喷塑)	1000×200×3.0	m	551.39	476.69	518.31
27	槽式直通电缆桥架 (喷塑)	1200×200×3.0	m	646.59	559	607.79
28	槽式直通电缆桥架 (热镀锌板)	70×50×1.5	m	39.9	34.49	37.51
29	槽式直通电缆桥架 (热镀锌板)	100×50×1.5	m	40.34	34.87	37.92
30	槽式直通电缆桥架 (热镀锌板)	100×75×1.5	m	42.83	37.03	40.26
31	槽式直通电缆桥架 (热镀锌板)	100×100×1.5	m	55.16	47.69	51.85
32	槽式直通电缆桥架 (热镀锌板)	150×75×1.5	m	52.5	45.39	49.35
33	槽式直通电缆桥架 (热镀锌板)	150×100×1.5	m	61.38	53.06	57.70
34	槽式直通电缆桥架 (热镀锌板)	200×75×1.5	m	56.38	48.74	53.00
35	槽式直通电缆桥架 (热镀锌板)	200×100×1.5	m	74.71	64.59	70.23
36	槽式直通电缆桥架 (热镀锌板)	200×150×1.5	m	107.99	93.36	101.51
37	槽式直通电缆桥架 (热镀锌板)	300×100×1.5	m	123.22	106.53	115.83
38	槽式直通电缆桥架 (热镀锌板)	300×150×1.5	m	124.82	107.91	117.33
39	槽式直通电缆桥架 (热镀锌板)	300×100×2.0	m	114.01	98.57	107.17
40	槽式直通电缆桥架 (热镀锌板)	300×150×2.0	m	146.05	126.27	137.29
41	槽式直通电缆桥架 (热镀锌板)	400×100×2.0	m	186.19	160.97	175.02
42	槽式直通电缆桥架 (热镀锌板)	400×150×2.0	m	196.35	169.75	184.57
43	槽式直通电缆桥架 (热镀锌板)	400×200×2.0	m	222.81	192.62	209.44
44	槽式直通电缆桥架 (热镀锌板)	500×100×2.0	m	203.21	175.68	191.02
45	槽式直通电缆桥架 (热镀锌板)	500×150×2.0	m	239.99	207.47	225.59
46	槽式直通电缆桥架 (热镀锌板)	500×200×2.0	m	255.7	221.06	240.36
47	槽式直通电缆桥架 (热镀锌板)	600×100×2.5	m	269.08	232.62	252.94
48	槽式直通电缆桥架 (热镀锌板)	600×150×2.5	m	308.35	266.58	289.85
49	槽式直通电缆桥架 (热镀锌板)	600×200×2.5	m	349.24	301.93	328.29
50	槽式直通电缆桥架 (热镀锌板)	800×100×2.5	m	444.14	383.97	417.49
51	槽式直通电缆桥架 (热镀锌板)	800×200×2.5	m	445.03	384.74	418.33
52	槽式直通电缆桥架 (热镀锌板)	800×200×3.0	m	449.66	388.75	422.68
53	槽式直通电缆桥架 (热镀锌板)	1000×200×3.0	m	601.33	519.86	565.25
54	槽式直通电缆桥架 (热镀锌板)	1200×200×3.0	m	705.16	609.63	662.85
55	密集型母线槽	200A三相五线	m	518.47	447.23	487.36
56	密集型母线槽	400A三相五线	m	871.17	751.46	818.90
57	密集型母线槽	630A三相五线	m	1134.37	978.5	1066.31
58	密集型母线槽	800A三相五线	m	1402.93	1210.15	1318.75
59	密集型母线槽	1000A三相五线	m	1749.54	1509.13	1644.57
60	密集型母线槽	1250A三相五线	m	2102.98	1814.01	1976.80
61	密集型母线槽	1600A三相五线	m	2751.72	2373.61	2586.62
62	密集型母线槽	2000A三相五线	m	3418.91	2949.12	3213.78
63	密集型母线槽	2500A三相五线	m	4138.89	3570.16	3890.56
64	密集型母线槽	3150A三相五线	m	5362.6	4625.73	5040.84
65	密集型母线槽	3500A三相五线	m	5913.66	5101.06	5558.84
66	密集型母线槽	4000A三相五线	m	6685.7	5767.01	6284.56
67	密集型母线槽	5000A三相五线	m	8230.09	7099.19	7736.28
玻璃陶瓷制品						
1	平板玻璃	δ5 (原片)	m2	30.24	26.1	28.73
2	平板玻璃	δ6 (原片)	m2	35.2	30.38	33.44
3	平板玻璃	δ8 (原片)	m2	44.12	38.08	41.91
4	平板玻璃	δ10 (原片)	m2	56.02	48.35	53.22

点
击
返
回
目
录

易材
资讯

2019年1月刊

注：价格 I 转载于“上海建筑建材网”；价格 II 来源于“易材网——www.9808.com.cn”

更多信息: www.9808.com.cn 咨询热线: 021-61803376

建设工程价格市场信息

序号	名称	规格型号	单位	含税价格 I (元)	不含税价 格 I (元)	含税价格 II (元)
5	平板玻璃	δ12 (原片)	m ²	69.9	60.33	66.41
6	平板玻璃	δ15 (原片)	m ²	94.68	81.72	89.95
7	平板玻璃	δ19 (原片)	m ²	133.84	115.52	127.15
8	钢化玻璃	δ5 (定尺加工)	m ²	45.61	39.36	43.33
9	钢化玻璃	δ6 (定尺加工)	m ²	55.52	47.92	52.74
10	钢化玻璃	δ8 (定尺加工)	m ²	74.36	64.18	70.64
11	钢化玻璃	δ10 (定尺加工)	m ²	89.23	77.02	84.77
12	钢化玻璃	δ12 (定尺加工)	m ²	109.06	94.13	103.61
13	钢化玻璃	δ15 (定尺加工)	m ²	188.37	162.59	178.95
14	钢化玻璃	δ19 (定尺加工)	m ²	267.69	231.05	254.31
15	中空钢化玻璃	δ19 (5+9A+5)	m ²	133.85	115.46	127.16
16	中空钢化玻璃	δ22 (5+12A+5)	m ²	143.76	124.02	136.57
17	中空钢化玻璃	δ24 (6Low-E+12A+6)	m ²	198.29	171.06	188.38
18	中空钢化玻璃	δ28 (8Low-E+12A+8)	m ²	228.03	196.72	216.63
19	钢化夹层玻璃	δ10.76 (5+0.76+5)	m ²	138.8	119.75	131.86
20	钢化夹层玻璃	δ12.76 (6+0.76+6)	m ²	178.46	153.96	169.54
21	钢化夹层玻璃	δ16.76 (8+0.76+8)	m ²	208.2	179.63	197.79
22	钢化夹层玻璃	δ13.14 (6+1.14+6)	m ²	203.25	175.35	193.09
23	钢化夹层玻璃	δ17.14 (8+1.14+8)	m ²	237.95	205.29	226.05
24	离线低辐射镀膜玻璃	δ5	m ²	69.4	59.9	65.93
25	离线低辐射镀膜玻璃	δ6	m ²	74.36	64.18	70.64
26	离线低辐射镀膜玻璃	δ8	m ²	94.19	81.29	89.48
27	离线低辐射镀膜玻璃	δ10	m ²	109.06	94.13	103.61

附注:

- 1、本月 (上月20日至本月19日) 工料机信息经综合平衡后编制而成。
- 2、钢筋混凝土用钢筋综合价, 依据各类钢筋权数编制。与成型钢筋的价格主要区别是不包括制作费和制作损耗等因素。
- 3、崇明三岛水泥、干粉砂浆的价格不包括在内。
- 4、崇明三岛混凝土价格在上列工料机信息价格的基础上增加百分之8。
- 5、崇明三岛钢筋价格上列工料机信息价格的基础上增加45-65元/吨。

点击返回目录

易材

资讯 2019年1月刊

注: 价格 I 转载于“上海建筑建材网”; 价格 II 来源于“易材网——www.9808.com.cn”

品 名	单位	北京	天津	上海	山东	江苏	湖北	河南	广东
Φ6.5mm普通线材	t	4800.0	4380.0	4290.0	4270.0	4240.0	4070.0	4330.0	4190.0
Φ8mm普通线材	t	4740.0	4830.0	4240.0	4270.0	4200.0	4070.0	4320.0	4140.0
Φ12~14mm圆钢(Q235)	t	4700.0	4730.0	4550.0	4550.0	4630.0	4560.0	4460.0	4670.0
Φ16~22mm圆钢(Q235)	t	4620.0	4650.0	4530.0	4470.0	4550.0	4460.0	4310.0	4550.0
Φ12~14mm三级螺纹钢	t	4110.0	4160.0	4200.0	4370.0	4200.0	4350.0	4450.0	4500.0
Φ16~18mm三级螺纹钢	t	4020.0	4050.0	4100.0	4200.0	4100.0	4160.0	4290.0	4380.0
Φ25mm三级螺纹钢	t	4040.0	4100.0	4110.0	4170.0	4120.0	4190.0	4280.0	4350.0
10~16 # 工字钢	t	3840.0	3860.0	4110.0	3860.0	4300.0	4440.0	4300.0	4640.0
8~12槽钢	t	3860.0	3870.0	4250.0	3880.0	4310.0	4470.0	4300.0	4680.0
14 # 等边角钢	t	3920.0	3940.0	4460.0	3940.0	4540.0	4580.0	4340.0	4560.0
3mm普通薄板	t	3940.0	4030.0	3970.0	4030.0	4040.0	4090.0	4070.0	3970.0
5~8mm普通中厚板	t	4190.0	4370.0	4350.0	4360.0	4170.0	4530.0	4590.0	4400.0
14mm普通中厚板	t	4010.0	4040.0	4040.0	4080.0	4120.0	4140.0	4170.0	4220.0
0.5mm镀锌钢板	t	5300.0	5650.0	5520.0	5700.0	5700.0	5720.0	5730.0	5800.0
焊接钢管 DN25*2.3	t	4853.0	4588.0	4936.0	4336.0	4459.0	4576.0	4459.0	4480.0
焊接钢管 DN32*2.3	t	4857.0	4775.0	4931.0	4514.0	4340.0	4775.0	4541.0	4659.0
焊接钢管 DN40*2.5	t	4684.0	4554.0	4931.0	4354.0	4478.0	4605.0	4478.0	4498.0
镀锌钢管 DN25*2.5	t	5413.0	5637.0	5666.0	5524.0	5746.0	5858.0	5697.0	5579.0
镀锌钢管 DN32*2.5	t	5363.0	5635.0	5884.0	5567.0	5842.0	5955.0	5791.0	5671.0
镀锌钢管 DN40*2.75	t	5474.0	6001.0	5800.0	6027.0	6269.0	6445.0	6269.0	6138.0
无缝钢管 DN273*9	t	5060.0	5045.0	5756.0	5475.0	5147.0	5288.0	5147.0	5589.0
无缝钢管 DN325*11	t	5060.0	4847.0	5756.5	4325.0	5005.0	5240.0	4947.0	5509.0
无缝钢管 DN426*12	t	5156.0	5042.0	5860.0	5047.0	5193.0	5641.0	5429.0	5686.0
无缝钢管 DN159*6	t	5547.0	5412.0	5611.0	5764.0	6104.0	6078.0	5935.0	6292.0
扁钢 40*4	t	4850.0	4900.0	4900.0	5050.0	5150.0	/	/	5120.0
铜1 #	t	47900.0	47950.0	47830.0	48100.0	48000.0	47800.0	48010.0	47930.0
铝A00	t	13500.0	13320.0	13350.0	13900.0	13800.0	13800.0	13790.0	13490.0
铸造生铁	t	3800.0	3500.0	3180.0	3800.0	4000.0	4200.0	4210.0	4100.0

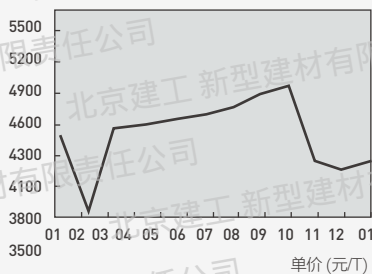
点击返回目录

品 名	单位	北京	天津	上海	山东	江苏	湖北	河南	广东
红松原木4~6M 30cm	m³	2257.0	2146.1	2252.0	2185.1	2185.1	1962.8	1862.2	2471.7
落叶松原木4~6M 24cm	m³	1902.9	2621.7	1898.0	1697.2	1706.4	1574.1	1706.4	2009.9
白松厚板4M 6cm	m³	1902.9	1994.8	1898.0	1658.2	1877.7	1710.8	1710.8	1798.4
普通胶合板1220X2440X3	张	30.5	33.0	33.0	30.0	25.4	31.6	30.0	25.4
防火板1200*2440*3	张	475.3	504.2	195.0	464.7	454.6	454.6	446.5	493.0
工艺门	扇	502.3	522.8	550.0	532.1	532.1	585.8	607.5	607.5
普通硅酸盐水泥42.5袋装	t	599.0	582.5	621.0	566.0	577.0	582.5	566.0	610.0
复合硅酸盐水泥32.5袋装	t	494.5	475.8	472.5	489.0	483.5	483.5	439.5	511.0
中砂	t	160.0	160.0	165.0	165.0	150.0	150.0	150.0	155.0
石子5-25	t	127.0	116.0	130.0	115.0	128.0	110.0	109.0	128.0
生石灰	t	902.5	997.5	760.0	760.0	775.2	775.2	805.6	752.4
普通平板玻璃5mm	m²	31.9	28.7	30.5	30.6	30.0	30.0	30.6	30.6
泵送商品混凝土C30	m³	530.0	540.0	565.0	535.0	535.0	530.0	535.0	540.0
PHC管桩 400AB*95mm	m	162.0	171.0	178.0	160.0	153.0	164.0	158.0	172.0
PHC管桩 500AB*110mm	m	185.0	195.0	218.0	180.0	183.0	191.0	180.0	178.0
多节方桩 JZHB-230-B, L≤16m	m³	6520.0	6785.0	6780.0	6340.0	5850.0	6170.0	6150.0	6550.0
粘土九五砖	万块	6026.0	6466.4	6300.0	5648.8	5824.2	5999.6	5561.1	6175.0
砼小型空心砌块 190*190*90	m³	414.8	423.1	263.0	394.9	427.1	427.1	467.4	483.5
APP防水卷材 3mm	m²	25.2	28.2	27.5	25.9	25.9	25.9	25.9	27.7
幕墙铝合金型材 150系列	t	20325.5	/	21398.0	19349.7	20932.8	/	/	19789.4
PVC-U电线管 25mm	m	4.0	4.4	2.8	1.7	1.7	1.7	1.7	1.7
PVC-U电线管 32mm	m	9.6	10.6	4.3	8.2	8.5	8.4	8.5	8.3
PP-R给水管 32*3.0mm	m	12.1	13.5	12.1	5.4	5.6	5.5	5.5	5.4
PP-R给水管 63*5.8mm	m	45.8	51.6	45.8	25.2	26.4	25.8	26.1	25.6
PVC-U排水管 110mm*3.2	m	22.2	24.3	22.2	20.5	21.2	20.9	21.1	20.7
PVC-U排水管 160mm*4.0	m	44.4	49.1	44.4	40.9	42.5	41.6	42.1	41.3
植草砖	m²	35.2	34.0	40.2	39.0	40.4	38.6	40.4	41.2
混凝土主瓦	片	7.8	7.9	8.0	6.9	8.7	7.4	8.5	8.6

注：以上价格信息由网站各分站提供，仅供参考。

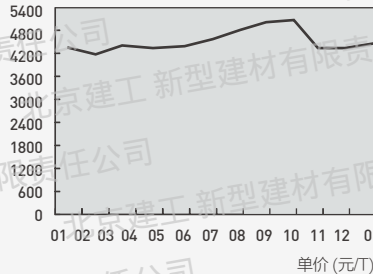
Φ8mm线材价格走势
2018.-2019.1

上期	4180	本期	4240
----	------	----	------



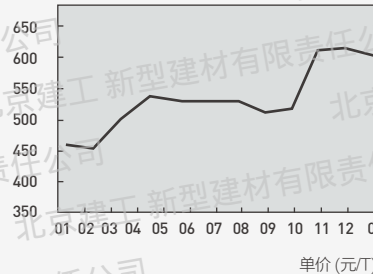
螺纹钢Φ16MM材质HRB400
价格走势 2018.-2019.1

上期	4010	本期	4100
----	------	----	------



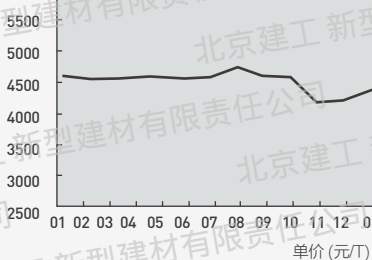
42.5级普通硅酸盐水泥自提
价格走势 2018.-2019.1

上期	630	本期	580
----	-----	----	-----



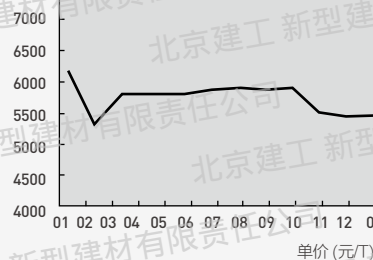
厚10mm 35 钢板价格走势 2018.-2019.1

上期	4240	本期	4350
----	------	----	------



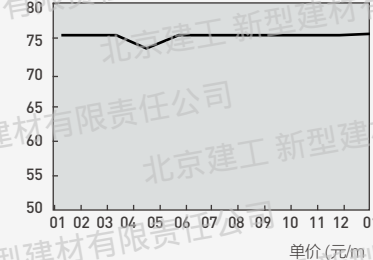
Φ25厚3.25热镀锌管价格走势
2018.-2019.1

上期	5200	本期	5200
----	------	----	------



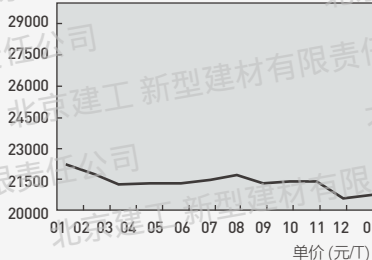
6mm钢化玻璃 价格走势
2018.-2019.1

上期	74	本期	74
----	----	----	----



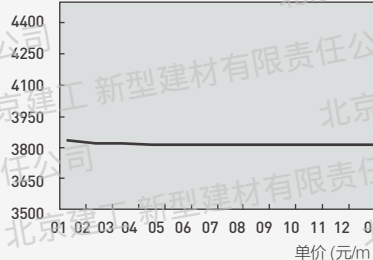
幕墙铝合金型材价格走势
2018.-2019.1

上期	20900	本期	21000
----	-------	----	-------



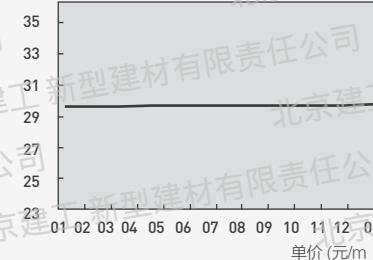
柳桉成材大于40mm 价格走势
2018.-2019.1

上期	3180	本期	3180
----	------	----	------



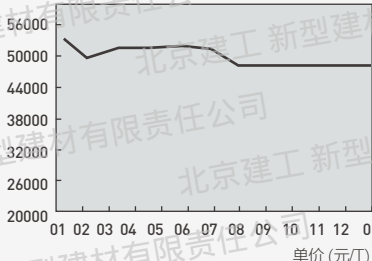
3mmSBS防水卷材价格走势
2018.-2019.1

上期	28	本期	28
----	----	----	----



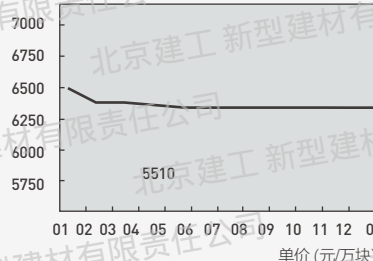
电解铜价格走势
2018.-2019.1

上期	48670	本期	48670
----	-------	----	-------



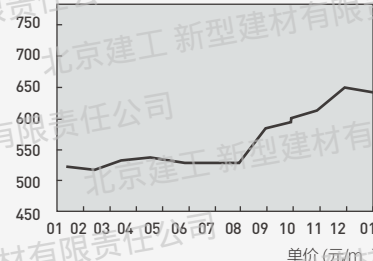
粘土九五砖价格走势
2018.-2019.1

上期	6300	本期	6300
----	------	----	------



C30泵送商品混凝土价格走势
2018.-2019.1

上期	650	本期	625
----	-----	----	-----



更多信息: www.9808.com.cn 咨询热线: 021-61803376

报价 钢材及有色金属

西本新干线股份有限公司

地址: 东体育会路990号 (曲阳公园旁边)

总机: 65161686

传真: 55398208

邮编: 200437

销售热线: 800-820-0531 400-889-6369



上海

建筑钢材交易指导价

建筑钢材供应专版

(含税价 单位: 元/吨)

品名	规格型号	牌号	价格	优质品牌推荐	品名	规格型号	牌号	价格	优质品牌推荐
高线	φ6	Q235	4440	联峰 中天 九江	螺纹钢	φ40	HRB400	4380	沙钢 联峰 申特 中天 建龙 新兴 抚新 天鹄 华岐
高线	φ6.5	Q235	4290		螺纹钢	φ10	HRB400E	4270	
高线	φ8	Q235	4240		螺纹钢	φ12	HRB400E	4190	
高线	φ10	Q235	4240		螺纹钢	φ14	HRB400E	4170	
高线	φ6	HPB300	4530		螺纹钢	φ16	HRB400E	4130	
高线	φ6.5	HPB300	4380	沙钢 联峰 申特 中天 建龙 新兴 抚新 天鹄 华岐	螺纹钢	φ18	HRB400E	4130	
高线	φ8	HPB300	4330		螺纹钢	φ20	HRB400E	4130	
高线	φ10	HPB300	4330		螺纹钢	φ22	HRB400E	4160	
圆钢	φ10	HPB300	4550		螺纹钢	φ25	HRB400E	4240	
圆钢	φ12	HPB300	4550		螺纹钢	φ28	HRB400E	4240	
螺纹钢	φ10	HRB400	4330		螺纹钢	φ32	HRB400E	4430	
螺纹钢	φ12	HRB400	4220		螺纹钢	φ36	HRB400E	4430	
螺纹钢	φ14	HRB400	4140		螺纹钢	φ40	HRB400E	4630	
螺纹钢	φ16	HRB400	4120		盘螺	φ6	HRB400	4300	沙钢 联峰
螺纹钢	φ18	HRB400	4080		盘螺	φ8	HRB400	4300	
螺纹钢	φ20	HRB400	4080		盘螺	φ10	HRB400	4340	
螺纹钢	φ22	HRB400	4080		盘螺	φ12	HRB400	4660	
螺纹钢	φ25	HRB400	4110		盘螺	φ6	HRB400E	4330	
螺纹钢	φ28	HRB400	4190		盘螺	φ8	HRB400E	4330	
螺纹钢	φ32	HRB400	4190		盘螺	φ10	HRB400E	4530	
螺纹钢	φ36	HRB400	4380		焊管	φ48	Q235	4440	唐钢等

点击返回目录

西本物流陆路运输价格表

运输目的地	运价 (元/吨)	运输目的地	运价 (元/吨)	运输目的地	运价 (元/吨)	运输目的地	运价 (元/吨)
外环线以内	40	外环线以外	48	芦潮港	50	启东	132
小洋山	62	南汇	45	青浦	45	九江	305
奉贤	45	松江	45	长兴岛	63	江阴	90
崇明	72	金山	53	太仓	52	湖州	126
昆山	53	平湖	73	嘉兴	73	台州	190
嘉善	72	苏州	63	海宁	85	镇江	138
吴江/盛泽	70	常熟	65	海盐	80	长沙	370
硕放	85	溧阳	108	无锡	85	合肥	208
张家港	75	常州	90	杭州	98	淮安	165
绍兴	123	上虞	128	宜兴	103	南昌	286
宁波	150	南京	143	盐城	168	青岛	253
徐州	230	芜湖	176	南通	100	金华	180
海门	105	江都	148	温州	210	如皋	138
泰州	135	扬州	145	仪征	153	靖江	138

品名	规格	长度 (米)	产地	价格 (元)
开平板	3mm-10mm	6m	鞍钢/本钢	5380
中板	12mm-20mm	6m/9m	鞍钢/本钢	5630
	22mm-40mm	6m/9m	西城/华伟	5820
镀锌管	15mm-32mm	6m	友发/金洲/华岐	6310
	40mm-80mm	6m	友发/金洲/华岐	6330
	100mm-200mm	6m	友发/金洲/华岐	6260
槽钢	5#-10# Q235	6m/9m	江天/宝得/日照/唐钢	5270
	12#-20ab# Q235	6m/9m/12m	江天/宝得/日照/唐钢	4950
	25ab#-40ab# Q235	6m/9m/12m	江天/宝得/日照/唐钢	4940
方管	15-50 Q235/Q195	6m/12m	天津/无锡/宝钢	5940
	60-100 Q235/Q195	6m/12m	天津/无锡/宝钢	5940
	120-400 Q235/Q195	6m/12m	天津/无锡/宝钢	5770
工字钢	10# Q235	6m/9m	江天/宝得/日照/唐钢	5330
	12#-18# Q235	6m/9m	江天/宝得/日照/唐钢	4880
	20#ab Q235	6m/9m	江天/宝得/日照/唐钢	4880
	22#ab Q235	12m	江天/宝得/日照/唐钢	4880
	25#ab Q235	12m	江天/宝得/日照/唐钢	4920
	28#ab-36#ab Q235	12m	江天/宝得/日照/唐钢	4930
	40#ab Q235	12m	莱钢	6370
角钢	2.5#-4# Q235	6m	唐钢/首钢	5330
	50#-80# Q235	6m	马钢/鞍钢/唐钢/首钢	5010
	90#-140# Q235	6m/9m	莱钢/宝得/日照/唐钢	4970
	160# Q235	6m/9m	莱钢/宝得/日照/唐钢	4970
	180# Q235	6m/9m	莱钢/宝得/日照/唐钢	5970
	200# Q235	9m/12m	莱钢/宝得/日照/唐钢	5810
	100*100-200*400	12m	马钢/日照/津西	5310
H型钢	244*175-350*175	12m	马钢/日照/津西	4960
	396*199-400*400	12m	马钢/日照/津西	4900
	446*199-700*300	12m	马钢/日照/津西	4950
	57-127*3mm-16mm	7m-9m	宝钢/包钢/山东	6440
无缝管	133-168*4.5mm-20mm	8m-11m	宝钢/包钢/山东	6440
	180-273*4.5mm-28mm	8m-12m	宝钢/包钢/山东	6410
	299-720*10mm-40mm	8m-12m	宝钢/包钢/山东	6840
镀锌角钢	3#-4#	6m	马钢/鞍钢/唐钢/首钢	5560
	5#-6.3#	6m	马钢/鞍钢/唐钢/首钢	6010
	7.5#-100#	6m/9m	马钢/鞍钢/唐钢/首钢	5870
镀锌槽钢	5#-10#	6m	江天/宝得/日照/唐钢	6070
	12#-20#	6m/9m	江天/宝得/日照/唐钢	5960
	22#-30#	9m/12m	江天/宝得/日照/唐钢	6320
	32#-45#	9m/12m	江天/宝得/日照/唐钢	5680
碳圆(圆钢)	Φ12-Φ22	6m/9m	莱钢/杭钢/鞍钢	5750
	Φ25-Φ40	6m/9m	莱钢/杭钢/鞍钢	5480
	Φ45-Φ80	6m	莱钢/杭钢/鞍钢	5510
	Φ85-Φ200	6m	莱钢/杭钢/鞍钢	5750
镀锌钢板	0.8-1.0*1250*2500mm	2.5m	武钢/宝钢/本钢	6370
	1.2-1.5*1250*2500mm	2.5m	武钢/宝钢/本钢	6260
	2.0-2.5*1250*2500mm	2.5m	武钢/宝钢/本钢	6290
	3.0-3.5*1250*2500mm	2.5m	武钢/宝钢/本钢	6390

点击返回目录

上海同莱建材经营部 (混凝土空心砌块砖厂)

总部地址: 上海市宝山区沪太路塘祁路118号(甲)

邮编: 200436

联系人: 龚发

电话: 66120709

传真: 56136918

手机: 13122848707, 13701676939

邮箱: tljc@21.cn

公司简介:

本公司是一家专业生产新型墙体材料的专业企业。主要产品有普通混凝土空心小砌块及混凝土多孔砖。本产品的主要材料是水泥、优质石砂、煤渣陶粒等,它利用了丰富的矿产资源和工业废渣,节约能源,不毁耕地,具有适应性强,应用广泛等有点,发展该产品符合我国当前改革传统墙体材料和发展新型墙体材料的要求。

产品具有材质轻、隔音、隔热、防潮性能佳、防冻、耐久性好等优点,外观尺寸标准,块体适宜,施工方便,砌体墙面平整,砂浆粘结力强,能节约砌筑及粉刷砂浆,是替代粘土砖的理想材料。

本厂产品采用目前较先进的全自动生产线及8-182型混凝土砌块成型机制造,产品质量稳质,质量符合国家GB8239-1997、JC943-2004标准,规格齐全,且具有较完善的自检自测设备和质量管理体系,适用于一般建筑物的加层、多层、高层建筑的内外墙、隔墙、围墙。是市墙体办重点推广产品,建筑行业传统粘土砖最理想替代材料。

序号	名称	外形尺寸 mm	块数/m ³ (参考数)	抗压强度mpa 单位: 元		
				MU5	MU7.5	MU10
1	190#标准砖	390×190×190	71	240.00	260.00	280.00
2	190#双排孔标准块	390×190×190	71	260.00	280.00	300.00
3	190# 3/4配套块	290×190×190	95		290.00	
4	190# 1/2配套块	190×190×190	145		290.00	
5	190# 1/4配套块	90×190×190	307		300.00	
6	190#圈梁块	190×190×190	145		320.00	
7	190#万能块 斜角块	190×90×56	1044		400.00	430.00
8	90#隔墙快	390×90×1290	149		300.00	
9	240#标准块	390×240×190	56	240.00	260.00	280.00
10	240#双排孔标准块	390×240×190	56	260.00	280.00	300.00
11	240# 3/4配套块	390×240×190	75		290.00	
12	240# 1/2配套块	190×240×190	115		290.00	
13	240# 1/4配套块	90×240×190	243		300.00	
14	240#圈梁块	190×240×190	115		320.00	
15	240#万能块 斜角块	240×115×56	647		400.00	430.00
16	120#隔墙块	390×120×190	112		300.00	
17	240#多孔砖	240×115×90	402		330.00	350.00
18	240#多孔砖3/4配套块	180×115×90	536		330.00	370.00
19	190#多孔砖	190×90×90	649		340.00	370.00
20	190#多孔砖3/4配套块	140×90×90	881		340.00	370.00

注: 以上单价包含30公里以内 (运输费用)

点
击
返
回
目
录

上海懋鑫建材有限公司


联系人: 郑先生

电话: 13681605320

序号	品名	规格mm	单价 (元/m ²)	备注
1	生态 透水砖	100*100	260-350	1、其厚度有30, 40, 55mm等。2、生态陶瓷透水砖具有卓越品质, 采用矿渣废料和陶瓷废料为原料, 经二次布料成型, 高温烧成, 具有保持地面的透水性, 保水性, 美观性, 抗压防滑, 耐磨等特点的绿色环保铺路产品。可广泛应用于公共建筑广场, 港口广场, 高速公路, 别墅, 住宅小区, 公园, 艺术景观, 家庭装饰, 建筑屋顶等。3、性能: 高强度, 保水性, 透水性, 抗风化, 耐脏易清洗, 抗冻, 防滑, 降噪, 重复循环使用。超强的透水性和保水性。(1) 能充分应付60mm/h的降水量, 路面不积水 (2) 减轻公共水域的污染, 透水率: 3.9*10 ⁻² cm/s (3)雨水渗入地下, 防止地下水枯竭, 改善植被的生长; 保水值: 10000cc/m ³ (4)为收集雨水, 再次利用雨水提供可能 (5)减轻城市排水系统的压力, 有效缓解城市内涝高强度
		200*200		
		150*300		
		300*300		
		200*400		
		600*300		
2	陶土 烧结砖	机压: 230*115	70-100	1、厚度和颜色不同其价格亦不同 2、承重力强, 可行车
		机压: 200*100	120-180	
		挤压: 230*115		
		挤压: 200*100		
3	仿古砖	600*600	88	2.77片/m ² 产地: 广州, 表面效果和颜色有多种。量大可定制。
		150*800	128	
		800*800		
		450*900		
		200*1000		
		200*1200		
4	劈开砖	52*235	48~68	1、规格有多种, 颜色不同, 其价格不同。 2、表面效果亦有多种。
		20*240		
		45*95		
		45*195		
5	综合类	各种规格	面议	1、各种瓦片 2、同质外墙砖 3、玻化砖 4、文化石、文化砖 5、各类石材 6、各种仿古建筑青砖等 7、各种木地板

注: 以上均为送货到工地含税价

本公司系综合类建筑陶瓷材料单位, 属于有多家生产企业, 在上海已有20多年经营历史, 欢迎新老顾客惠顾、垂询!



更多信息: www.9808.com.cn 咨询热线: 021-61803376

报价: 砖瓦、砌块、砂石料

上海富锦沥清混凝土有限公司 (沥青砼)

地址: 上海宝山区湄浦路358号 邮编: 201900

联系人: 冯绍其

手机: 13501992788

传真: 021-56787778

规格	单价	规格	单价	规格	单价	规格	单价	规格	单价	规格	单价
AM-30	380.00	AC-13	480.00	AC-25	390.00	AC-05	525.00	AC-20	400.00	SBS	530.00

以上海市市政工程材料价格为标准!

点
击
返
回
目
录

上海益康混凝土有限公司

厂址：奉贤区青村镇南奉公路385号8幢72车间
老厂电话：58648693
业务主管：梁修奎 15021803828
业务员：刘立林 18916039888

办公地址：徐汇区华发路99弄2号房302室
码头：徐浦大桥向西2000米
传真：64964508
业务员：刘高 13701849408

干粉砂浆报价表

品名	规格	单位	袋装报价	散装报价
砌筑商品砂浆 (DM)	5.0	吨	230	220
	7.5	吨	240	230
	10.0	吨	245	235
	15.0	吨	250	245
	20.0	吨	255	250
抹灰商品砂浆 (DP)	5.0	吨	223	220
	10.0	吨	240	230
	15.0	吨	245	235
	20.0	吨	250	245
	25.0	吨	260	250
地面商品砂浆 (DS)	10.0	吨	250	245
	15.0	吨	255	250
	20.0	吨	265	260
	25.0	吨	275	270

外墙外保温系统报价表

项目	单价	单位
界面砂浆	1350元	1吨
无极保温砂浆	2550元	1吨
抗裂抹面砂浆	1800元	1吨
耐碱玻纤网格布 (300G)	4.9元	1平方
耐碱玻纤网格布 (160G)	2.3元	2平方

对散装商品砂浆储存罐的使用说明：少于800吨 50元/天

项目	规格	单位	价格
42.5普通硅酸盐水泥	CB 175-2007	吨	470 (袋装含运费)
32.5复合硅酸盐水泥	CB 175-2007	吨	360 (袋装含运费)

注：本报价随市场波动±调价

销售单位：上海市闵行区曹行起兴建材经营部水泥报价表
企业名称：宜兴市金墅水泥有限公司
建材企业IC卡号：沪B29611
备案产品类别：水泥 (工艺：旋窑，商标：绍基shaojian)
企业注册地点：宜兴市新街道归径村



上海新宇墙体材料有限公司

地址: 奉贤区柘林镇新寺新林路828号

网址: www.xyqt.com

邮箱: xyqt@xyqt.com.cn

邮编: 201416

联系人: 何正明 手机: 13916598102 电话: 57491888 传真: 57491083

何文平 手机: 18017182333、13917300293 电话: 57492585

我公司是上海地区最早(一九九七年开始)生产轻集料混凝土墙板, 日前销售量最大的生产企业。在《上海市新型墙体材料认定》工作中, 作为行业中首批唯一取得《上海市新型墙体材料认定书》的板材企业, 我们将更持之以恒的贯彻节能环保的理念, 为上海的建设添砖加瓦!

本公司生产的ZM轻集料混凝土隔墙条板, 是采用先进设备和工艺进行加工的新型板材。据有质轻、高强、隔音、保温、施工快捷等特点。适用一切墙面材料, 大幅降低成本。广泛运用于工业和民用多、高层建筑隔墙。该产品已有国家级技术规范、标准图集和施工工法。

ZW轻集料混凝土隔墙条板

规格 长度×宽度×厚度	型号	干容量	单位	价格 (元)	规格 长度×宽度×厚度	型号	干容量	单位	价格 (元)
3000×600×60	60型	60 kg/m ³	m ²	126.00	3000×600×150	150型	115 kg/m ³	m ²	188.00
3000×600×90	90型	76 kg/m ³	m ²	142.00	3000×600×180	180型	141 kg/m ³	m ²	214.00
3000×600×100	100型	80 kg/m ³	m ²	152.00	3000×600×200	200型	159 kg/m ³	m ²	243.00
3000×600×120	120型	95 kg/m ³	m ²	170.00					

点
击
回
目
录



上海龙哲混凝土制品有限公司

地址：上海市青浦区朱枫公路2399号

邮编：201714

联系人：陈先生

手机：13061689085

电话：59836089

传真：59836078

邮箱：l.z.h.n.t@163.com

标准方桩（12M）每立方单价

序号	型号/截面	单价	主筋配筋	桩帽	角铁	备注
		(元/m)	按04G361			
1	ZH-25-12B	1096.04	4*16			1、本单价不含运输及卸车费用，运输和卸车费根据路程另外再加。
2	ZH-30-12B	1184.82	4*14+4*14			
3	ZH-35-12B	1093.95	4*16+4*14			
4	ZH-40-12B	1027.73	4*16+4*16			
5	ZH-45-12B	1012.15	4*18+4*18			
6	ZH-50-12B	1099.74	4*25+4*20			2、本报价含钢规格按04G361图集预测，含钢量根据要求配置调整。
7	JZHb-225-1212B	1210.34	4*16	乙	63*6	
8	JZHb-230-1212B	1597.83	4*18+4*18	甲	63*6	
9	JZHb-235-1212B	1450.17	4*20+4*18	甲	75*6	
10	JZHb-240-1212B	1323.11	4*22+4*18	甲	75*8	
11	JZHb-245-1212B	1209.26	4*22+4*20	甲	100*8	
12	JZHb-250-1212B	1198.55	4*25+4*20	甲	100*8	
13	AZH-25-12B	1045.58	4*16			
14	AZH-30-12B	1097.32	4*14+4*14			
15	AZH-35-12B	1025.00	4*16+4*14			
16	AZH-40-12B	965.84	4*16+4*16			3、本报价的钢筋价格以预算日西本每日报价为基础价。
17	AZH-45-12B	952.84	4*18+4*18			
18	AZH-50-12B	996.90	4*20+4*20			
19	JAZHb-225-1212B	1183.03	4*16	乙	63*6	
20	JAZHb-230-1212B	1219.62	4*14+4*14	乙	63*6	
21	JAZHb-235-1212B	1192.16	4*16+4*14	甲	75*6	
22	JAZHb-240-1212B	1105.46	4*16+4*16	甲	75*8	
23	JAZHb-245-1212B	1074.61	4*18+4*18	甲	100*8	
24	JAZHb-250-1212B	1090.69	4*20+4*20	甲	100*8	

上海龙哲混凝土制品有限公司是具有年产量4万立方至6万立方的预制构建生产规模的企业。

主营产品：混凝土预制构件加工、成型钢筋加工、建材堆场及建材经营。

公司南临能泊1000吨船舶的拦路港河道，供材料装卸；同时拥有本行业较先进设备（0.5m³搅拌机生产线2条、250mm~500mm，每次能生产十根方桩的各种规格箱型模具各2套、十吨龙门行车6台、40mm以下钢筋生产线2条。）并拥有二级资质证书的试验室；自公司建成后为多家大型工程生产混凝土预制品构件。

工程案例

- | | |
|----------------|--------------|
| 未来城工程 | 浦东机场货运库扩建工程 |
| 新江湾城桥梁工程 | 综合楼工程 |
| 中远二湾城工程 | 办公大楼工程 |
| 安亭旧城住宅工程 | 地铁富锦路停车场工程 |
| 上海温控厂房工程 | 闵行金平路工程 |
| 臻园住宅小区(1-3期)工程 | 柏丽华庭地下车库工程 |
| 新里城住宅小区工程 | 上海奉贤光仪电项目工程等 |
| 聚源坊基地工程 | 虹桥枢纽 |
| 数康生物芯片厂工程 | |



南通联泷建筑材料有限公司

公司地址：南通海门德胜工业园区

网址：www.leighlong.com

联系人：龚徐华

手机：13681693113

电话：0513-82288387

传真：0513-82287819



南通联泷建筑材料有限公司以科技创新为主旨，以开放的平台营销为模式，以服务的品牌化为目标，以为企业提供可持续发展的解决方案为己任。公司拥有国家标准化的科研实验室和高、精、尖技术设备，同时与上海建科院、同济大学、华东建筑设计院等专家，组建了一支极具竞争力的研发团队。

公司致力于提供优质的节能墙材，是一家集新型墙材研发与生产、生产技术配套及产品应用推广的专业化高新技术企业。公司前期投入5,000万元资金，建造了占地约50亩的生产基地及一个国家级实验室。目前企业全年生产能力可达各类墙材200万 m^2 的产能。公司计划在未来几年里投资3个亿，在海门港新区置地150亩，建8条生产线，年产能达1000万 m^2 以上。

公司以“创新、高效、有型”为企业文化，坚守“人本至上”的管理理念，本着“为人类创造健康生活和为企业创造价值”的服务使命不断探索发展。公司以社会价值高于一切的价值观，用互补双赢，平等发展的营销理念，进行新科技新材料的研发、生产和推广应用。

目前公司已积极通过ISO9001质量管理体系认证、环境标志产品认证等国家级认证。公司研发生产的“禧泷TM”牌轻质墙材已通过了国家级防火建筑材料检测认证，并获得了实用新型专利证书、新型墙体材料认定证书等荣誉。

产品名称	产品规格 (mm)	产品价格 (元/ m^2)	面密度 (kg/ m^2)	备注
禧泷牌节能轻质复合墙板	2440*610*60	145	52	价格含税含安装 (4m层高以下)
禧泷牌节能轻质复合墙板	2440*610*75	165	57	
禧泷牌节能轻质复合墙板	2440*610*90	180	62	
禧泷牌节能轻质复合墙板	2440*610*120	205	80	
禧泷牌节能轻质复合墙板	2440*610*150	245	92	

“禧泷TM”轻质复合节能墙板是以硅酸钙板为两面板，中间填充轻质芯材一次复合而成的非承重板材。该产品具有实心、轻质、薄体、高强度、抗冲击、吊挂力强、隔热、隔音、防火、防水、易切割、自重小等其他墙体材料无法比拟的综合优势。

产品主要用作建筑物的分户墙、内隔墙、消防隔墙等。使用“禧泷TM”墙材综合造价低，可减少墙体占用面积、有效提高住宅使用率、减轻结构负荷、提高建筑物抗震能力及安全性能，是传统实心粘土的最佳替代品；产品还具有任意开槽、干作业、无需批挡、施工便捷等特点。

产品有力推动了建筑行业从落后的湿法施工向先进的干法施工迈进，实现了住宅部件生产工业化、技术装备现代化、规模生产集约化、应用推广法制化和施工装备一体化。“禧泷TM”墙材生产技术的引进及应用，是我国墙体材料改革的一项新突破，技术水平居国内外领先水平，国际先进水平。

上海中翼建筑节能工程有限公司

公司地址：上海青浦区城中西路333弄78号

联系电话：021-59853658

联系人：周宝怀

手机：18616916655

上海中翼节能工程有限公司主要业务是：开发，生产，销售各种保温材料，保温产品，建筑材料；承接各种建筑工程，装饰工程，防腐保温工程，地基与基础工程，市政工程，土石方工程，水电安装工程，消防工程，园林绿化工程等。

公司管理完善，产品工程质量保证，价格合理，服务周到。以团结，奋进，严谨，创新的经营理念，以质量创品牌，以品牌促发展，用心经营，用心服务，力求完善的发展宗旨维护客户和企业自身的利益。

序号	材料名称		规格型号		单位	单价 (元)	备注
1	玻化微珠无机保温砂浆系统		涂料饰面30厚		m²	100	
2	玻化微珠无机保温砂浆系统		涂料饰面40厚		m²	115	
3	发泡混凝土板外墙保温系统		涂料饰面30厚		m²	150	
4	发泡混凝土板外墙保温系统		涂料饰面40厚		m²	175	
5	发泡混凝土板外墙保温系统		涂料饰面50厚		m²	185	
序号	材料名称	规格型号	导热系数	干密度 (kg/m³)	单位	单价 (元)	备注
1	无机保温砂浆	20KG/袋	≤0.070	≤350	t	3000	
2	发泡混凝土板		≤0.060	≤250	m³	1800	
3	界面砂浆	20KG/袋			t	1400	
4	抗裂砂浆	20KG/袋			t	2500	
5	粘贴砂浆	20KG/袋			t	2800	
6	抹面砂浆	20KG/袋			t	2800	
7	网格布	160g/ m²			m²	3.5	DJ/TJ08-2088-2011
8	网格布	160g/ m²			m²	3	JG149-2003
9	塑料锚栓	8*80			套	0.35	DG/TJ08-2088-2011
10	塑料锚栓	8*80			套	0.3	JG149-2003

更多信息: www.9808.com.cn 咨询热线: 021-61803376

报价: 非金属管材管件

上海子雄贸易有限公司

联系人: 王经理 13681604155

联系人: 郑经理 13816077985

联系人: 陈经理 13801972256

邮箱: 87059045@qq.com

电话: 021-67810379 67810379 (F)

网站: <http://www.mggy021.com>


地址: 上海松江松江西路2263号(近三新公路口)

上海子雄贸易有限公司、创建于2003年, 是一家专业经营: 螺纹钢、线材、板材、槽钢、工字钢、角钢、方管、镀锌管、焊管等优质钢材, 市政HDPE、PVC-U、FRPP等排污给水管材, MPP、PE、玻璃钢等通讯电力电缆管道为一体的综合贸易公司。货源充足, 价格合理, 服务诚信。

企业的信誉, 取信于广大客户, 我们拥有精诚团结勇于开拓的高素质营销队伍, 以优质的服务, 灵活有效的经营方式, 秉承“以实力求生存, 以信誉谋发展”的经营理念, 以诚信经营, 互惠互利, 共同发展为原则, 为广大新老客户提供更优质、更专业的服务, 欢迎广大客户来电来访洽谈业务!


工程案例

上海静安置房网、松江龙湖好望山、南汇区新农村改造、上海佘山东郡、碧桂园、杨浦保障住宅用房、宝山水利改造项目、宝山绿地获径花园三、四期、盛天地产·融寓、龙湖悦澜山、松江小昆山农田改造、松江立达中学、龙柏七村公寓等等。







点
击
返
回
目
录

钢筋型材系列



管材系列



检查井、窨井系列



易材
资讯

2019年1月刊

35

更多信息: www.9808.com.cn 咨询热线: 021-61803376

报价 非金属管材管件

明国牌·高密度聚乙烯 (HDPE) 双壁承插缠绕管




规格	8级 元/米	10级 元/米	橡胶 胶圈 元/只	水鼓胀 胶圈 元/只
DN200	99	132	24	36
DN300	195	235	36	56
DN400	360	410	50	76
DN500	625	675	60	96
DN600	795	955	76	120
DN700	1100	1320	90	150
DN800	1435	1720	96	160
DN1000	2200	2645	120	210
DN1200	3060	3675	144	250

明国牌·高密度聚乙烯(HDPE)钢塑缠绕管

规格	8级 元/米	10级 元/米	连接件 元/套
DN200	91	99	60
DN300	141	147	72
DN400	243	315	90
DN500	378	408	170
DN600	575	620	210
DN700	780	840	250
DN800	980	1055	270
DN900	1230	1330	300
DN1000	1520	1670	360
DN1200	2215	2400	580

明国牌·硬聚乙烯, PVC-U埋地加筋管

规格	4级 元/米	8级 元/米	橡胶圈 元/只
DN150		27	4
DN225	36	48	6
DN300	61	81	11
DN400	105	146	22
DN500	165	228	42
DN600		346	70



明国牌·高密度聚乙烯 (HDPE) 双壁波纹管



规格	4级 元/米	8级 元/米	密封胶圈 元/米
DN225	51	60	8
DN300	82	102	12
DN400	133	164	18
DN500	214	272	28
DN600	310	382	44
DN800	589	742	106

明国牌·增强聚丙烯 (FRPP) 双壁加筋波纹管

规格	4级 元/米	8级 元/米	密封胶圈 元/只
DN225	56	80	8
DN300	90	115	18
DN400	143	195	32
DN500	266	298	48
DN600	375	430	64
DN800	715	860	108

明国牌·增强聚丙烯(FRPP)加筋管价目表

规格	4级 元/米	8级 元/米	环刚度 10级 元/米	橡胶圈 元/只
DN200		81	96	8
DN225	78	113	124	8.5
DN300	119	168	189	13.5
DN400	199	270	292	27
DN500		420	458	48
DN600		599	662	78
DN800		1050	1178	160
DN1000		1550	1750	270



注: 以上价格不含运费·不含税

上海新光华塑胶有限公司(管材、管件)

地址: 上海市闵行区元江路3699号

邮编: 201109

联系人: 高先生、吴小姐

手机: 13916318396、13916206490

电话: 64908888、64906798

传真: 64906968、6490856

材料名称	规格(mm)	价格(元/米)	材料名称	规格(mm)	价格(元/米)
加强型内螺旋排水管材	Φ110 (12道筋)	71.18	PVC 给水管 1.6MPa	Φ20×2.0	3.50
流流降噪专用配件	三层降噪弯头	133.33		Φ25×2.0	4.48
流流降噪特殊管件	流流三通Φ110	500.00		Φ32×2.4	6.90
	流流左、右90°四通Φ110*75	541.67		Φ40×3.0	10.79
	大曲率底部异径弯头Φ110*160	158.33		Φ50×3.7	16.65
	底部检查口Φ160	73.00		Φ63×4.7	25.45
流流降噪同层特殊管件	同层流流三通Φ110	583.33		Φ75×5.6	37.85
	同层流流左、右90°四通Φ110*75	625.00		Φ90×6.7	55.53
PVC-U 国标排水 管	Φ50×2.0	8.68		Φ110×6.7	70.99
	Φ75×2.3	14.78		Φ160×9.5	142.59
	Φ110×3.2	27.08		Φ200×11.9	224.58
	Φ160×4.0	52.58	PP-R 给水管 S3.2 冷热 水用	Φ20×2.8	11.70
PVC-U 雨水管	Φ50	7.50		Φ25×3.5	17.90
	Φ75	12.50		Φ32×4.4	26.80
	Φ110	21.05		Φ40×5.5	45.00
	Φ160	40.78		Φ50×6.9	65.60
承压雨水管	Φ75*2.6	19.92		Φ63×8.6	104.40
	Φ110*3.4	36.87	M管	Φ75×10.3	149.40
PVC-U 双壁消音 管	Φ50	17.25		Φ90×12.3	214.13
	Φ75	23.25		Φ110×15.1	321.28
	Φ110	43.20		Φ110	74.60
	Φ160	85.50	90°弯头带检	Φ50	2.72
PVC-U 螺旋 消音 管	Φ75	17.50		Φ75	4.78
	Φ110	30.98		Φ110	8.83
	Φ160	59.68		Φ160	25.39
PVC-U 电工管(中 型R)	Φ16	1.95	斜四通	Φ50	4.82
	Φ20	2.61		Φ75	9.39
	Φ25	3.94		Φ75	28.58
	Φ32	6.14		Φ110	42.86
PVC-U 瑞邦电工 管(中型R)	Φ40	8.30	螺旋消音三 通	Φ75	3.00
	Φ16	1.90		Φ110	6.98
	Φ20	2.42		Φ20	0.21
	Φ25	3.71		Φ25	0.25
PVC-U 瑞邦电工 管(中型R)	Φ32	5.75	雨水管箍	Φ32	0.44
PVC-U 瑞邦电工 管(中型R)			电 工 标 准直接		

点
击
返
回
目
录

上海新光华塑胶有限公司 (塑料检查井)

地址: 上海市闵行区元江路3699号

邮编: 201109

联系人: 高先生、吴小姐

手机: 13916318396、13916206490

电话: 64908888、64906798

传真: 64908569、64906968

名称	规格	市场价(元/只)	名称	规格	市场价(元/只)
建筑小区塑料检查井通井	ID300*ID200	451	建筑小区塑料检查井90度弯头井	ID300*ID200	441
	ID300*ID225	572		ID300*ID225	532
	ID400*ID225	791		ID400*ID225	791
	ID400*ID300	1114		ID400*ID300	1068
	ID500*ID225	1162		ID500*ID225	1122
	ID500*ID300	1474		ID500*ID300	1368
	ID500*ID400	1826		ID500*ID400	1681
	ID600*ID300	1918		ID600*ID300	1804
	ID600*ID400	2644		ID600*ID400	2174
	ID600*ID500	2904		ID600*ID500	2715
建筑小区塑料检查井直通井	ID300*ID200	455	建筑小区塑料检查井四通井	ID300*ID200	514
	ID300*ID225	538		ID300*ID225	625
	ID400*ID225	768		ID400*ID225	873
	ID400*ID300	1003		ID400*ID300	1327
	ID500*ID225	1104		ID500*ID225	1179
	ID500*ID300	1395		ID500*ID300	1518
	ID500*ID400	1716		ID500*ID400	1857
	ID600*ID300	1782		ID600*ID300	1993
	ID600*ID400	2178		ID600*ID400	2710
	ID600*ID500	2794		ID600*ID500	2900
建筑小区塑料检查井起始井	ID300*ID200	427	建筑小区塑料检查井45度弯头井	ID300*ID200	494
	ID300*ID225	494		ID300*ID225	548
	ID400*ID225	772		ID400*ID225	892
	ID400*ID300	938		ID400*ID300	980
	ID500*ID225	1078		ID500*ID300	1531
	ID500*ID300	1280		ID500*ID400	1676
	ID500*ID400	1544		ID600*ID400	2728
	ID600*ID300	1712		ID600*ID500	2913
	ID600*ID400	2006			
	ID600*ID500	2244			

注: 沉泥室检查井座在本价格基本上×1.3系数 备案证号: JC(闵)-06-140001

点
击
返
回
目
录

上海米兰管业发展有限公司

地址: 上海市奉贤区金汇工业园区迎金路518号
电话: 021-57486608 021-57485651
传真: 021-57486609
联系人: 滕世云

邮编: 201404
E-mail: shanghaimilgy@yahoo.cn
网址: <http://www.shmilanguany.com.cn>
手机: 13901898539

HDPE双壁波纹管 (米兰管业)

规格	单价 (元/米)			密封圈(元/只)
	S1≥4KN/㎡	S2≥8KN/㎡	S2.5≥10KN/㎡	
DN225	66.00	77.00	95.00	8.50
DN300	106.00	132.00	162.00	15.00
DN400	171.00	212.00	258.00	32.00
DN500	280.00	376.00	436.00	45.00
DN600	388.00	480.00	552.00	68.00
DN800	742.00	937.00	1078.00	130.00

增强聚丙烯FRPP双壁波纹管 (米兰管业)

规格	单价 (元/米)			密封圈(元/只)
	S1≥4KN/㎡	S2≥8KN/㎡	S2.5≥10KN/㎡	
DN225	76.00	108.00	120.00	8.50
DN300	115.00	162.00	185.00	15.00
DN400	192.00	266.00	288.00	32.00
DN500	356.00	407.00	452.00	45.00
DN600	491.00	585.00	638.00	68.00
DN800	890.00	1020.00	1280.00	130.00

钢塑复合管 (米兰管业)

公称口径	英制	冷水型	热水型	公称口径	英制	冷水型	热水型
15	1/2"	18.90	20.80	80	3"	123.80	129.80
20	3/4"	25.20	26.80	100	4"	161.00	168.00
25	1"	36.00	38.80	125	5"	232.80	242.00
32	1-1/4"	46.50	48.80	150	6"	275.80	288.00
40	1-1/2"	57.00	59.80	200	8"	487.80	503.00
50	2"	72.30	75.80	250	10"	960.00	—
65	2-1/2"	98.60	102.80	300	12"	1395.00	—

PP-R冷热给水管材 (米兰管业)

管系列 S5(PN1.25Mpa)			管系列 S4(PN1.6Mpa)			管系列 S3.2(PN2.0Mpa)		
规格(mm)	单位	单价(元)	规格(mm)	单位	单价(元)	规格(mm)	单位	单价(元)
25*2.3	m	7.80	20*2.3	m	6.10	20*2.8	m	8.60
32*2.9	m	12.80	25*2.8	m	9.20	25*3.5	m	13.30
40*3.7	m	19.60	32*3.6	m	15.10	32*4.4	m	21.50
50*4.6	m	30.30	40*4.5	m	23.30	40*5.5	m	33.50
63*5.8	m	48.00	50*5.6	m	36.10	50*6.9	m	52.20
75*6.9	m	67.50	63*7.1	m	57.20	63*8.7	m	82.00
90*8.2	m	96.40	75*8.4	m	80.30	75*10.3	m	116.60
110*10.0	m	143.00	90*10.1	m	116.00	90*12.3	m	166.50
160*14.6	m	320.00	110*12.3	m	172.00	110*15.1	m	249.40

注: 因版面有限, PP-R管件、钢塑复合管件、沟槽式管路连接件请详见公司价格表。

更多信息: www.9808.com.cn 咨询热线: 021-61803376

报价 非金属管材管件

苏州宝津塑业有限公司

地址: 江苏省太仓市浏河镇沪太新路18号

电话: 0512-82707333 (转8005)

传真: 0512-82706006

销售热线: 0512-82707868

PVC-U、FRPP加筋管及胶圈、PVC-U、HDPEPVC-U双壁波纹管及胶圈

PVC-U双壁波纹管及胶圈				单位: 元/米、只
公称规格 (外径)	SN4	SN8	胶圈价格	备注
Φ600	295.00	373.00	58.50	管子每支长6米
Φ500	143.00	187.20	27.30	
Φ400	88.40	131.00	13.00	
Φ315	49.00	85.00	7.50	
Φ250	35.80	67.00	3.60	
Φ200	28.00	45.50	2.90	
Φ160	16.00	19.50	1.30	
Φ110	9.20	10.50	0.80	
PVC-U加筋管及胶圈				单位: 元/米、只
公称规格 (内径)	SN4	SN8	胶圈价格	备注
DN600	—	460.20	104.00	管子每支长6米
DN500	—	301.60	53.30	
DN400	121.50	188.80	30.00	
DN300	76.80	100.00	12.50	
DN225	46.80	68.00	9.40	
FRPP加筋管及胶圈				单位: 元/米、只
公称规格 (内径)	SN4	SN8	胶圈价格	备注
DN600	—	598.70	78.00	管子每支长6米
DN500	—	419.71	48.00	
DN400	198.8	269.76	27.00	
DN300	118.6	167.76	13.50	
DN225	78	113.26	8.50	
HDPE双壁波纹管及胶圈 (管子每支长6米)				单位: 元/米、只
公称规格 (内径)	SN4	SN8	胶圈价格	备注
DN700	624.00	753.20	110.00	兰色/黑色
DN600	382.20	510.00	70.00	
DN500	273.80	332.80	39.00	
DN400	168.00	208.00	22.00	
DN300	105.00	130.00	10.00	
DN225	64.00	76.00	7.30	

非金属管材管件

点击返回目录

浙江省新昌县华佳国财塑胶有限公司 (上海办事处)

地址: 上海市浦东新区三林镇林浦路1007号

电话: 50825166

联系人: 丁利民

邮编: 200124

传真: 50821676

手机: 13916119862

PP-R管材、管件					
管材1.25Mpa S5 (4m/支)		管材1.6Mpa S4 (4m/支)		管材2.0Mpa S3.2 (4m/支)	
规格	价格/m	规格	价格/m	规格	价格/m
Φ20x2	5.60	Φ20x2.3	6.50	Φ20x2.8	8.10
Φ25x2.3	8.20	Φ25x2.8	9.80	Φ25x3.5	13.30
Φ32x2.9	11.90	Φ32x3.6	14.40	Φ32x4.4	17.10
Φ40x3.7	19.30	Φ40x4.5	23.00	Φ40x5.5	27.30
Φ50x4.6	32.00	Φ50x5.6	37.80	Φ50x6.9	51.50
Φ63x5.8	50.00	Φ63x7.1	60.00	Φ63x8.6	92.50
Φ75x6.8	71.00	Φ75x8.4	93.00	Φ75x10.3	122.00
Φ90x8.2	102.00	Φ90x10.1	138.00	Φ90x12.3	176.00
Φ110x10	150.00	Φ110x12.3	196.00	Φ110x15.1	257.00
规格	45°弯头	90°弯头	管接	三通	金属管卡
Φ20	1.90	1.80	1.30	2.70	1.50
Φ25	3.00	2.80	1.80	4.10	2.00
Φ32	4.00	4.70	2.30	6.60	2.70
Φ40	8.00	7.30	4.00	10.80	3.20
Φ50	16.80	18.30	8.70	21.00	3.80
Φ63	25.00	31.00	14.00	40.00	5.00
Φ75	45.80	52.00	26.00	75.00	6.00
Φ90	76.50	105.00	48.00	127.00	9.60
Φ110	112.00	131.00	78.00	179.00	12.00
PVC-U建筑排水管材、管件					
规格	排水管A型 (4m/支)	排水管B型 (4m/支)	规格	建筑用管	雨水管
Φ50x2	13.32	11.96	Φ50	11.04	11.41
Φ75x2.3	22.76	21	Φ75	19.44	19.43
Φ110x3.2	42.80	38.46	Φ110	29.32	30.5
Φ160x4.0	86.00	79.6	Φ160	71.6	63.54
Φ200x5.0	130.40		Φ200	108.58	
规格	立管检查口 (个)	90°弯头	螺旋消音管	管箍	
Φ50	5.62	3.25	规格	价格/m	1.38
Φ75	12.12	7.24	Φ75	30.2	3.50
Φ110	23.7	14.66	Φ110x3.2	53.5	7.42
Φ160	49.54	47.58	Φ110x3.0	49	16.08
Φ200		120.84	Φ160	112.8	33.18
规格 (m)	电工套管 L	电工套管 M	电工套管 MM	电工套管 H	电工套管 HM
Φ16	2.20	2.66	2.36	3.42	
Φ20	3.00	3.73	3.22	4.50	4.23
Φ25	4.50	5.42	4.94	6.16	5.83
Φ32	7.05	8.44	7.64	9.67	
Φ40	9.75	11.41		12.91	
Φ50	13.36	14.80		19.55	

注: 1、该产品荣获2008上海市建筑工程材料重点推荐品牌金楹奖; 行业将军金奖称号。

管道备案证明编号 排水管: JC (沪) -06-120039 给水管: JC (沪) -07-120048 电工套管: JC (沪) -08-120026

深圳市民乐管业有限公司(薄壁不锈钢管材管件)

地址: 上海市申北路300号

联系人: 周健

公司网址: www.szminle.com

手机: 13636323594

电话: 021-54411215

公司简介: 民乐公司地处深圳, 是国内一流高品质薄壁不锈钢管路系统生厂商, 积极参与国家标准的制定, 拥有单卡、双卡、承插氩弧焊、波纹卡粘(环压)等多种连接技术, 同时提供不锈钢虹吸排水成套系统, 是国内连接技术及配件最齐全的行业领跑者。公司先后参与了国家奥运会项目、亚运会项目、大运会项目、北京人民大会堂、商务部全球援建项目、外交部国家领事馆、澳门大学新校区等标志性工程。公司在上海地区参与了浦东迪士尼、世博商飞大厦、上海药谷、上海体育中心、骏丰财富广场、上海中学临港分校、新理想大厦、嘉里中心酒店、近铁广场等重大工程, 博得广大认可和赞誉。批量可优惠, 价格面议, 欢迎新老顾客惠顾!

一、不锈钢水管 (304)					单位: 元/米			
公称通径	外径	管子壁厚	市场价	覆塑管市场价	公称通径	外径	管子壁厚	市场价
DN15	16	0.8	34.50	45.72	DN80	88.9	2.0	505.80
DN20	20	1.0	61.30	72.81	DN100	101.6	2.0	579.80
DN25	25.4	1.0	74.20	95.58	DN125	133.3	2.5	960.00
DN32	32	1.2	121.10	143.98	DN150	159	2.5	1183.00
DN40	40	1.2	139.10	181.33	DN200	219	3.0	2007.00
DN50	50.8	1.5	215.90	229.21	DN250	273	4.0	3465.00
DN65	76.1	2.0	428.50	/	DN300	323.9	4.0	4150.00

二、不锈钢管件 (304)									
规格	A型90°弯头	B型90°弯头	A型45°弯头	B型45°弯头	可调直通	等径直通	等径三通	异径直通	异径三通
DN15	17.00	24.00	17.00	20.00	19.00	12.00	36.00	/	/
DN20	30.00	39.00	25.00	33.00	31.00	19.00	51.00	22.00	49.00
DN25	40.00	50.00	35.00	40.00	39.00	24.00	64.00	30.00	62.00
DN32	85.00	128.00	70.00	101.00	53.00	52.00	140.00	50.00	124.00
DN40	125.00	182.00	101.00	135.00	75.00	75.00	190.00	84.00	180.00
DN50	166.00	219.00	129.00	167.00	94.00	94.00	228.00	105.00	202.00
DN65	600.00	662.00	578.00	614.00	472.00	322.00	578.00	419.00	578.00
DN80	773.00	875.00	735.00	782.00	547.00	385.00	771.00	530.00	770.00
DN100	1033.00	1125.00	980.00	1021.00	694.00	513.00	1059.00	695.00	1060.00

公称通径	单位	沟槽90°弯头	沟槽卡箍	沟槽式三通	公称通径	沟槽卡压异径直通	沟槽卡压异径三通
125	只	1146.00	598.00	17338.00	125.00	870.00	1800.00
150	只	1809.60	732.00	2431.10	150.00	1200.00	2500.00
200	只	3410.00	1150.00	4245.60	200.00	1570.00	4158.00
250	只	6268.00	1565.00	6350.00	250.00	2150.00	6100.00
300	只	7976.00	1828.00	918.00	300.00	3149.00	8104.00

注: 1、管道标长6米; 异径接头以大头为依据定价, 未标注单位为毫米。

2、DN15-100可用双卡压、波纹卡粘(环压)及承插氩弧焊方式连接;

3、DN125-300可用沟槽连、承插氩弧焊、对接焊接方式连接。



江苏华彤电气集团-上海森村电气有限公司

SHANGHAI SENCUN ELECTRIC, LTD

地址: 上海市白丽路688弄30号楼

邮编: 200331

联系人: 姚先生

手机: 15800758006/13952908485

电话: 021-66093261/66093281/0511-88206251

传真: 021-66265849/0511-88206252

E-mail: sencun2013@163.com

网址: www.sencun.com

江苏华彤电气集团有限公司欢迎您!

一、槽式桥架系列 (热镀锌板)

市场价 RMB (元)

序号	材料名称	规格型号	单位	单价	材料名称	规格型号	单位	单价	品牌
1	桥架	100*50	1米	54	桥架	500*150	1米	328	森村电工
2	桥架	100*100	1米	74	桥架	600*100	1米	346	森村电工
3	桥架	200*100	1米	116	桥架	600*150	1米	374	森村电工
4	桥架	200*150	1米	122	桥架	800*100	1米	558	森村电工
5	桥架	300*100	1米	150	桥架	800*150	1米	592	森村电工
6	桥架	300*150	1米	170	桥架	800*200	1米	626	森村电工
7	桥架	400*100	1米	254	桥架	1000*100	1米	860	森村电工
8	桥架	400*150	1米	282	桥架	1000*150	1米	900	森村电工
9	桥架	500*100	1米	300	桥架	1000*200	1米	942	森村电工
10	花盘角钢	5*50	1米	64	托臂	L=100	1只	32	森村电工
11	托臂	L=200	1只	36	托臂	L=300	1只	40	森村电工
12	托臂	L=400	1只	44	托臂	L=500	1只	52	森村电工
13	托臂	L=600	1只	64	托臂	L=800	1只	96	森村电工

注: 1、弯通价格按直通单价×1.3,三通价格按直通单价×1.5,四通价格按直通单价×2。

2、以上桥架表面处理为电镀锌,防火涂料×1.3,防火内胆×2,镀锌加喷塑×1.3,热镀锌×1.5。

3、连接片: H=50,4元/片, H=100,6元/片, H=150,8元/片, H=200,12元/片, 桥架螺丝: 0.5元/套。

序号	材料名称	规格型号	单位	单价	材料名称	规格型号	单位	单价	品牌
1	封闭母线槽	200A/5P	米	1218	封闭母线槽	2500A/5P	米	8680	森村电工
2	封闭母线槽	250A/5P	米	1430	封闭母线槽	3150A/5P	米	11654	森村电工
3	封闭母线槽	400A/5P	米	2048	封闭母线槽	3200A/5P	米	12078	森村电工
4	封闭母线槽	630A/5P	米	2164	封闭母线槽	4000A/5P	米	14200	森村电工
5	封闭母线槽	800A/5P	米	2470	封闭母线槽	5000A/5P	米	17658	森村电工
6	封闭母线槽	1000A/5P	米	3100	始端箱		台	1316	森村电工
7	封闭母线槽	1250A/5P	米	3950	母线连接器	200A-5000A	套	母线线×0.28	森村电工
8	封闭母线槽	1600A/5P	米	5656	插接箱	空壳+插脚	台	1392	可直接使用
9	封闭母线槽	2000A/5P	米	6470	弹簧支架		套	350	森村电工

三、FSMC系列封闭型树脂浇注防水母线槽-IP68

市场价 RMB (元)

1	防水母线槽	630A/5P	米	3246	防水母线槽	4000A/5P	米	21300	森村电工
2	防水母线槽	800A/5P	米	3705	防水母线槽	5000A/5P	米	26487	森村电工
3	防水母线槽	1100A/5P	米	4650	弹簧支架	带槽钢底座	套	335	森村电工
4	防水母线槽	1600A/5P	米	8434	IP68插接箱	空壳+插脚	台	3523	森村电工
5	防水母线槽	2000A/5P	米	9705	接头器	200A-5000A	套	母线线×0.28	森村电工
6	防水母线槽	2500A/5P	米	13020	IP54始端箱		台	2512	森村电工

注: 本公司主要产品有: 各种型号的钢制电缆桥架、防火、桥架。低压封闭母线槽系列、低压耐火(水)母线槽、高压母线槽系列、高低压开关柜系列。

作为可靠的合作伙伴,我们就在您的身边,随时准备为您提供一流的产品和完善的服务。

朋正

上海鹏正电气有限公司

销售总部地址: 上海市闵行区宜山路1698号

兴迪商务大厦3A03室

联系人: 徐正荣

手机: 13817873206

电话: 021-64828832

邮编: 200235

传真: 021-64828831

网址: www.pengzheng.com

邮箱: contact@pengzheng.com

单位: RMB (元)

电缆桥架 (朋正)											
序号	名称规格	型号规格	单位	板厚	价格条件	含税单价	除税单价	板厚	含税单价	除税单价	生产厂家
1	槽式桥架(热镀锌板)	XQJ50×25	米	1.2	到工地价	32.91	28.13	1.5	41.14	35.16	上海鹏正
2	槽式桥架(热镀锌板)	XQJ75×50	米	1.2	到工地价	48.58	41.52	1.5	60.73	51.91	上海鹏正
3	槽式桥架(热镀锌板)	XQJ100×50	米	1.2	到工地价	56.42	48.22	1.5	70.53	60.28	上海鹏正
4	槽式桥架(热镀锌板)	XQJ100×75	米	1.2	到工地价	64.25	54.91	1.5	80.31	68.64	上海鹏正
5	槽式桥架(热镀锌板)	XQJ100×100	米	1.2	到工地价	72.09	61.61	1.5	90.11	77.02	上海鹏正
6	槽式桥架(热镀锌板)	XQJ150×50	米	1.2	到工地价	72.09	61.61	1.5	90.11	77.02	上海鹏正
7	槽式桥架(热镀锌板)	XQJ150×75	米	1.2	到工地价	79.93	68.32	1.5	99.91	85.39	上海鹏正
8	槽式桥架(热镀锌板)	XQJ150×100	米	1.2	到工地价	87.76	75.01	1.5	109.71	93.77	上海鹏正
9	槽式桥架(热镀锌板)	XQJ200×100	米	1.5	到工地价	129.29	110.50	2	172.38	147.33	上海鹏正
10	槽式桥架(热镀锌板)	XQJ250×100	米	1.5	到工地价	148.88	127.25	2	198.51	169.67	上海鹏正
11	槽式桥架(热镀锌板)	XQJ300×100	米	1.5	到工地价	168.47	143.99	2	224.63	191.99	上海鹏正
12	槽式桥架(热镀锌板)	XQJ300×150	米	1.5	到工地价	188.06	160.74	2	250.75	214.32	上海鹏正
13	槽式桥架(热镀锌板)	XQJ400×100	米	1.5	到工地价	207.65	177.48	2	276.87	236.64	上海鹏正
14	槽式桥架(热镀锌板)	XQJ400×150	米	1.5	到工地价	227.24	194.22	2	302.99	258.96	上海鹏正
15	槽式桥架(热镀锌板)	XQJ500×100	米	1.5	到工地价	246.82	210.96	2	329.11	281.29	上海鹏正
16	槽式桥架(热镀锌板)	XQJ500×150	米	1.5	到工地价	266.42	227.71	2	355.23	303.61	上海鹏正
17	槽式桥架(热镀锌板)	XQJ600×100	米	2	到工地价	381.34	325.94	2.5	476.67	407.41	上海鹏正
18	槽式桥架(热镀锌板)	XQJ600×150	米	2	到工地价	407.46	348.26	2.5	509.33	435.32	上海鹏正
19	槽式桥架(热镀锌板)	XQJ600×200	米	2	到工地价	433.58	370.58	2.5	541.97	463.22	上海鹏正
20	槽式桥架(热镀锌板)	XQJ700×100	米	2	到工地价	433.58	370.58	2.5	541.97	463.22	上海鹏正
21	槽式桥架(热镀锌板)	XQJ700×150	米	2	到工地价	459.70	392.91	2.5	574.63	491.13	上海鹏正
22	槽式桥架(热镀锌板)	XQJ800×100	米	2	到工地价	485.82	415.23	2.5	607.27	519.03	上海鹏正
23	槽式桥架(热镀锌板)	XQJ800×200	米	2.5	到工地价	672.58	574.85	3	807.09	689.82	上海鹏正
24	槽式桥架(热镀锌板)	XQJ1000×200	米	2.5	到工地价	803.17	686.47	3	963.80	823.76	上海鹏正
25	槽式桥架(热镀锌板)	XQJ1000×250	米	2.5	到工地价	835.81	714.37	3	1002.98	857.25	上海鹏正
26	梯式桥架(热镀锌板)	XQJ100×100	米	1.2	到工地价	73.53	62.85	1.5	91.93	78.57	上海鹏正
27	梯式桥架(热镀锌板)	XQJ150×100	米	1.2	到工地价	84.53	72.25	1.5	105.66	90.31	上海鹏正
28	梯式桥架(热镀锌板)	XQJ200×100	米	1.5	到工地价	119.40	102.05	2	159.19	136.06	上海鹏正
29	梯式桥架(热镀锌板)	XQJ200×150	米	1.5	到工地价	141.93	121.30	2	189.24	161.74	上海鹏正
30	梯式桥架(热镀锌板)	XQJ300×100	米	1.5	到工地价	146.88	125.54	2	195.83	167.37	上海鹏正
31	梯式桥架(热镀锌板)	XQJ300×150	米	1.5	到工地价	169.40	144.79	2	225.87	193.05	上海鹏正
32	梯式桥架(热镀锌板)	XQJ400×100	米	1.5	到工地价	174.35	149.02	2	232.46	198.68	上海鹏正
33	梯式桥架(热镀锌板)	XQJ400×150	米	1.5	到工地价	196.88	168.27	2	262.51	224.36	上海鹏正
34	梯式桥架(热镀锌板)	XQJ500×100	米	1.5	到工地价	201.83	172.50	2	269.09	229.99	上海鹏正
35	梯式桥架(热镀锌板)	XQJ500×200	米	2	到工地价	329.17	281.34	2.5	411.47	351.68	上海鹏正
36	梯式桥架(热镀锌板)	XQJ600×100	米	2	到工地价	305.73	261.30	2.5	382.16	326.64	上海鹏正
37	梯式桥架(热镀锌板)	XQJ600×200	米	2	到工地价	365.80	312.65	2.5	457.25	390.81	上海鹏正
38	梯式桥架(热镀锌板)	XQJ800×200	米	2.5	到工地价	548.83	469.08	3	658.60	562.90	上海鹏正

点击返回目录

39	梯式桥架(热镀锌板)	XQJ1000×200	米	2.5	到工地价	97.64	83.46				上海鹏正
40	热浸镀锌桥架	XQJ100×50	米	1.5	到工地价	124.77	106.64				上海鹏正
41	热浸镀锌桥架	XQJ100×100	米	1.5	到工地价	151.89	129.82				上海鹏正
42	热浸镀锌桥架	XQJ150×100	米	1.5	到工地价	179.02	153.01	2	238.69	204.01	上海鹏正
43	热浸镀锌桥架	XQJ200×100	米	1.5	到工地价	206.14	176.19	2	274.86	234.92	上海鹏正
44	热浸镀锌桥架	XQJ250×100	米	1.5	到工地价	233.27	199.37	2	311.02	265.83	上海鹏正
45	热浸镀锌桥架	XQJ300×100	米	1.5	到工地价	260.40	222.56	2	347.18	296.74	上海鹏正
46	热浸镀锌桥架	XQJ300×150	米	1.5	到工地价	287.51	245.74	2	383.35	327.65	上海鹏正
47	热浸镀锌桥架	XQJ400×100	米	1.5	到工地价	314.64	268.92	2	419.51	358.56	上海鹏正
48	热浸镀锌桥架	XQJ400×150	米	1.5	到工地价	341.76	292.10	2	455.69	389.47	上海鹏正
49	热浸镀锌桥架	XQJ400×200	米	1.5	到工地价	341.76	292.10	2	455.69	389.47	上海鹏正
50	热浸镀锌桥架	XQJ500×100	米	1.5	到工地价	528.02	451.30	2.5	660.02	564.12	上海鹏正
51	热浸镀锌桥架	XQJ500×200	米	2	到工地价	528.02	451.30	2.5	660.02	564.12	上海鹏正
52	热浸镀锌桥架	XQJ600×100	米	2	到工地价	600.35	513.12	2.5	750.42	641.39	上海鹏正
53	热浸镀锌桥架	XQJ600×200	米	2	到工地价	672.67	574.93	2.5	840.84	718.67	上海鹏正
54	热浸镀锌桥架	XQJ800×100	米	2	到工地价	931.26	795.95	3	1117.51	955.13	上海鹏正
55	热浸镀锌桥架	XQJ800×200	米	2.5	到工地价	1112.08	950.50	3	1334.50	1140.60	上海鹏正
56	热浸镀锌桥架	XQJ1000×200	米	2.5	到工地价	1010.98	864.09	3	1213.18	1036.91	上海鹏正

注明: 1、以上报价含连接片、螺丝、盖板。

2、弯通按直通1.5米单价计算, 600以上的按1米单价的1.8倍计算, 三通按1米单价加1.8计算, 四通按1米单价加2.0计算。

3、防火桥架 I 型加18%, II 型加40%。

4、喷塑桥架、玻璃钢、铝合金、不锈钢、大跨距等桥架价格另议。

5、槽式分隔桥架在原有报价基础上增加48%

6、以上桥架报价不含支架的价格

节能母线槽 (鹏正)										
序号	材料名称	规格	单位	价格	价格	价格	价格	价格	价格	生产厂家
1	母线槽	200A/5P	米	到工地价	892	763				上海鹏正
2	母线槽	250A/5P	米	到工地价	1020	871				上海鹏正
3	母线槽	400A/5P	米	到工地价	1399	1196				上海鹏正
4	母线槽	630A/5P	米	到工地价	1983	1695				上海鹏正
5	母线槽	800A/5P	米	到工地价	2258	1930				上海鹏正
6	母线槽	1000A/5P	米	到工地价	2974	2542				上海鹏正
7	母线槽	1250A/5P	米	到工地价	3690	3154				上海鹏正
8	母线槽	1600A/5P	米	到工地价	5012	4284				上海鹏正
9	母线槽	2000A/5P	米	到工地价	6070	5188				上海鹏正
10	母线槽	2500A/5P	米	到工地价	7218	6169				上海鹏正
11	母线槽	3150A/5P	米	到工地价	9454	8080				上海鹏正
12	母线槽	4000A/5P	米	到工地价	11842	10122				上海鹏正
13	母线槽	5000A/5P	米	到工地价	14662	12532				上海鹏正

注: 1、CMC,CFW,KFM,BMC系列封闭母线槽

2、母线弯头按同规格1.3倍计算, 三通按同规格1.5倍计算

3、上述报价按铜价45000元/吨计价, 具体合同以当日铜价为准

电线管及配件价格表

序号	材料名称	型号及规格	单位	价格条件	含税单价 (元)	除税单价 (元)	品牌
1	BS4568-1970四级 (公制) 热浸镀锌导线管	20×1.6×4m	米	到工地价	14.85	12.70	HN BS
2	BS4568-1970四级 (公制) 热浸镀锌导线管	25×1.6×4m	米	到工地价	18.96	16.21	HN BS
3	BS4568-1970四级 (公制) 热浸镀锌导线管	32×1.6×4m	米	到工地价	24.99	21.36	HN BS

4	BS4568-1970三级(公制)热镀锌导线管	20×1.6×4m	米	到工地价	11.38	9.73	HN BS
5	BS4568-1970三级(公制)热镀锌导线管	25×1.6×4m	米	到工地价	14.47	12.36	HN BS
6	BS4568-1970三级(公制)热镀锌导线管	32×1.6×4m	米	到工地价	18.96	16.21	HN BS
7	紧定式、扣压式热镀锌导线管	16×1.0×4m	米	到工地价	6.25	5.35	HN BS
8	紧定式、扣压式热镀锌导线管	16×1.2×4m	米	到工地价	6.87	5.88	HN BS
9	紧定式、扣压式热镀锌导线管	20×1.0×4m	米	到工地价	7.73	6.61	HN BS
10	紧定式、扣压式热镀锌导线管	20×1.2×4m	米	到工地价	8.42	7.20	HN BS
11	紧定式、扣压式热镀锌导线管	20×1.6×4m	米	到工地价	11.10	9.49	HN BS
12	紧定式、扣压式热镀锌导线管	25×1.2×4m	米	到工地价	10.95	9.36	HN BS
13	紧定式、扣压式热镀锌导线管	25×1.6×4m	米	到工地价	14.19	12.13	HN BS
14	紧定式、扣压式热镀锌导线管	32×1.6×4m	米	到工地价	18.54	15.85	HN BS
15	紧定式、扣压式热镀锌导线管	40×1.6×4m	米	到工地价	25.99	22.21	HN BS
16	BS4568-1970四级(公制)热浸锌导线管	20×1.6×4m	米	到工地价	15.30	13.08	朋正
17	BS4568-1970四级(公制)热浸锌导线管	25×1.6×4m	米	到工地价	19.88	16.99	朋正
18	BS4568-1970四级(公制)热浸锌导线管	32×1.6×4m	米	到工地价	25.18	21.52	朋正
19	BS4568-1970三级(公制)热镀锌导线管	20×1.6×4m	米	到工地价	11.93	10.20	朋正
20	BS4568-1970三级(公制)热镀锌导线管	25×1.6×4m	米	到工地价	15.16	12.96	朋正
21	BS4568-1970三级(公制)热镀锌导线管	32×1.6×4m	米	到工地价	19.88	16.99	朋正
22	紧定式、扣压式热镀锌导线管	16×1.0×4m	米	到工地价	6.56	5.60	朋正
23	紧定式、扣压式热镀锌导线管	16×1.2×4m	米	到工地价	7.21	6.16	朋正
24	紧定式、扣压式热镀锌导线管	20×1.0×4m	米	到工地价	8.10	6.92	朋正
25	紧定式、扣压式热镀锌导线管	20×1.2×4m	米	到工地价	8.83	7.55	朋正
26	紧定式、扣压式热镀锌导线管	20×1.5×4m	米	到工地价	11.10	9.49	朋正
27	紧定式、扣压式热镀锌导线管	20×1.6×4m	米	到工地价	11.88	10.16	朋正
28	紧定式、扣压式热镀锌导线管	25×1.2×4m	米	到工地价	11.60	9.92	朋正
29	紧定式、扣压式热镀锌导线管	25×1.5×4m	米	到工地价	13.54	11.57	朋正
30	紧定式、扣压式热镀锌导线管	25×1.6×4m	米	到工地价	14.88	12.72	朋正
31	紧定式、扣压式热镀锌导线管	32×1.5×4m	米	到工地价	18.41	15.74	朋正
32	紧定式、扣压式热镀锌导线管	32×1.6×4m	米	到工地价	19.44	16.61	朋正
33	紧定式、扣压式热镀锌导线管	40×1.6×4m	米	到工地价	27.24	23.28	朋正
34	紧定式、扣压式热镀锌导线管	50×1.6×5m	米	到工地价	30.46	26.04	朋正
35	紧定式、扣压式电镀锌导线管DG16	16×1.2	米	到工地价	6.48	5.54	朋正
36	紧定式、扣压式电镀锌导线管DG16	16×1.6	米	到工地价	8.53	7.29	朋正
37	紧定式、扣压式电镀锌导线管DG20	20×1.2	米	到工地价	7.93	6.78	朋正
38	紧定式、扣压式电镀锌导线管DG20	20×1.6	米	到工地价	10.61	9.07	朋正
39	紧定式、扣压式电镀锌导线管DG25	25×1.2	米	到工地价	10.15	8.68	朋正
40	紧定式、扣压式电镀锌导线管DG25	25×1.6	米	到工地价	13.55	11.59	朋正
41	紧定式、扣压式电镀锌导线管DG30	32×1.2	米	到工地价	13.10	11.20	朋正
42	紧定式、扣压式电镀锌导线管DG30	32×1.6	米	到工地价	17.97	15.36	朋正
43	紧定式、扣压式电镀锌导线管DG40	40×1.2	米	到工地价	16.63	14.21	朋正
44	紧定式、扣压式电镀锌导线管DG40	40×1.6	米	到工地价	22.38	19.13	朋正
45	紧定式、扣压式电镀锌导线管DG50	50×1.2	米	到工地价	20.92	17.88	朋正
46	紧定式、扣压式电镀锌导线管DG50	50×1.6	米	到工地价	28.28	24.17	朋正
47	紧定式、扣压式直管接头	Φ16	只	到工地价	1.11	0.95	朋正
48	紧定式、扣压式直管接头	Φ20	只	到工地价	1.43	1.22	朋正
49	紧定式、扣压式直管接头	Φ25	只	到工地价	1.68	1.44	朋正

50	紧定式、扣压式直管接头	Φ32	只	到工地价	2.85	2.43	朋正
51	紧定式、扣压式直管接头	Φ40	只	到工地价	6.32	5.40	朋正
52	紧定式、扣压式直管接头	Φ50	只	到工地价	7.51	6.42	朋正
53	紧定式、扣压式螺纹盒接头	Φ16	只	到工地价	1.11	0.95	朋正
54	紧定式、扣压式螺纹盒接头	Φ20	只	到工地价	1.46	1.25	朋正
55	紧定式、扣压式螺纹盒接头	Φ25	只	到工地价	1.72	1.47	朋正
56	紧定式、扣压式螺纹盒接头	Φ32	只	到工地价	2.94	2.51	朋正
57	紧定式、扣压式螺纹盒接头	Φ40	只	到工地价	6.61	5.65	朋正
58	紧定式、扣压式螺纹盒接头	Φ50	只	到工地价	7.96	6.81	朋正
59	紧定式、扣压式弯管接头	Φ16	只	到工地价	3.60	3.08	朋正
60	紧定式、扣压式弯管接头	Φ20	只	到工地价	5.41	4.62	朋正
61	紧定式、扣压式弯管接头	Φ25	只	到工地价	6.16	5.27	朋正
62	紧定式、扣压式弯管接头	Φ32	只	到工地价	9.33	7.97	朋正
63	紧定式、扣压式弯管接头	Φ40	只	到工地价	16.52	14.12	朋正
64	紧定式、扣压式弯管接头	Φ50	只	到工地价	21.04	17.98	朋正
65	拉伸接线盒 86H50	75×75×50	只	到工地价	5.02	4.29	朋正
66	拉伸接线盒 86H60	75×75×60	只	到工地价	5.61	4.80	朋正
67	拉伸八角盒 H50	75×75×50	只	到工地价	5.02	4.29	朋正
68	拉伸八角盒 H60	75×75×60	只	到工地价	5.61	4.80	朋正
69	86型接线盒	75×75×50	只	到工地价	4.86	4.15	朋正
70	86型接线盒	75×75×60	只	到工地价	5.16	4.41	朋正
71	86型接线盒	75×75×80	只	到工地价	5.92	5.06	朋正
72	86型接线盒	75×75×100	只	到工地价	7.19	6.14	朋正
73	活底八角灯头盒 DH60	75×75×60	只	到工地价	5.16	4.41	朋正
74	活底八角灯头盒 DH70	75×75×70	只	到工地价	5.61	4.80	朋正
75	活底八角灯头盒 DH80	75×75×80	只	到工地价	5.92	5.06	朋正
76	活底八角灯头盒 DH100	75×75×100	只	到工地价	7.19	6.14	朋正
77	接线盒 146 型 H50	135×75×50	只	到工地价	6.08	5.19	朋正
78	接线盒 146 型 H60	135×75×60	只	到工地价	6.84	5.85	朋正
79	接线盒 146 型 H70	135×75×70	只	到工地价	8.78	7.50	朋正
80	接线盒 120 型 H50	100×100×50	只	到工地价	6.47	5.53	朋正
81	接线盒 120 型 H50	100×50×50	只	到工地价	4.92	4.21	朋正
82	86 型明装接线盒 H40	86×86×40	只	到工地价	5.02	4.29	朋正
83	86 型明装接线盒 H50	86×86×50	只	到工地价	5.79	4.95	朋正
84	热浸锌开关盒	86H80	只	到工地价	11.57	9.89	朋正
85	热浸锌灯头盒	3寸H80	只	到工地价	14.27	12.20	朋正
86	热浸锌开关盒	86×86×80	只	到工地价	14.27	12.20	朋正
87	热浸锌开关盒	86×86×100	只	到工地价	16.52	14.12	朋正
88	热浸锌开关盒	75×75×80	只	到工地价	11.17	9.54	朋正
89	包塑金属软管	Φ10	米	到工地价	3.53	3.02	朋正
90	包塑金属软管	Φ12	米	到工地价	3.70	3.16	朋正
91	包塑金属软管	Φ15	米	到工地价	5.78	4.94	朋正
92	包塑金属软管	Φ19	米	到工地价	7.24	6.19	朋正
93	包塑金属软管	Φ25	米	到工地价	10.46	8.94	朋正
94	包塑金属软管	Φ32	米	到工地价	14.78	12.64	朋正
95	包塑金属软管	Φ38	米	到工地价	18.97	16.21	朋正
96	包塑金属软管	Φ51	米	到工地价	26.04	22.26	朋正

97	包塑金属软管	Φ64	米	到工地价	49.83	42.59	册正
98	包塑金属软管	Φ75	米	到工地价	65.90	56.33	册正
99	包塑金属软管	Φ100	米	到工地价	101.27	86.55	册正
100	铅水束节	20	只	到工地价	1.43	1.22	册正
101	铅水束节	25	只	到工地价	1.93	1.65	册正
102	铅水束节	32	只	到工地价	3.39	2.90	册正
103	铅水束节	38	只	到工地价	5.34	4.56	册正
104	铅水束节	50	只	到工地价	10.81	9.24	册正
105	铅水过路箱	75*75*50	只	到工地价	20.54	17.56	册正
106	铅水过路箱	75*75*80	只	到工地价	37.16	31.76	册正
107	铅水过路箱	100*100*50	只	到工地价	28.04	23.97	册正
108	铅水过路箱	100*100*75	只	到工地价	47.70	40.77	册正
109	铅水过路箱	150*150*75	只	到工地价	72.97	62.37	册正
110	铅水过路箱	225*225*75	只	到工地价	139.19	118.96	册正
111	铅水明塑箱	82*82*44	只	到工地价	20.68	17.67	册正
112	铅水盒(热浸锌)	72*72*36	只	到工地价	9.73	8.32	册正
113	铅水盒(热浸锌)	72*72*47	只	到工地价	10.13	8.66	册正
114	铅水离墙码	20	只	到工地价	2.30	1.96	册正
115	铅水离墙码	25	只	到工地价	3.31	2.83	册正
116	铅水离墙码	32	只	到工地价	5.41	4.62	册正
117	铅水离墙码	40	只	到工地价	10.68	9.12	册正
118	铅水离墙码	50	只	到工地价	12.16	10.39	册正
119	铅水低身司令箱单叉	20	只	到工地价	8.31	7.10	册正
120	铅水低身司令箱角叉直叉	20	只	到工地价	9.73	8.32	册正
121	铅水低身司令箱三叉	20	只	到工地价	11.22	9.59	册正
122	铅水低身司令箱四叉	20	只	到工地价	12.36	10.57	册正
123	铅水中身司令箱单叉	25	只	到工地价	9.73	8.32	册正
124	铅水中身司令箱角叉直叉	25	只	到工地价	11.35	9.70	册正
125	铅水中身司令箱三叉	25	只	到工地价	13.51	11.55	册正
126	铅水中身司令箱四叉	25	只	到工地价	18.51	15.82	册正
127	铅水高身司令箱单叉	20	只	到工地价	19.46	16.63	册正
128	铅水高身司令箱角叉/直叉	20	只	到工地价	20.95	17.90	册正
129	铅水高身司令箱三叉	20	只	到工地价	21.62	18.48	册正
130	铅水高身司令箱四叉	20	只	到工地价	25.54	21.83	册正
131	铅水法兰盖	25	只	到工地价	6.35	5.43	册正
132	铸铁小高	20	只	到工地价	8.51	7.28	册正
133	铜杯臣	20	只	到工地价	1.32	1.13	册正
134	铜杯臣	25	只	到工地价	1.93	1.65	册正
135	铜杯臣	32	只	到工地价	3.79	3.24	册正
136	长铜杯	20	只	到工地价	1.93	1.65	册正
137	长铜杯	25	只	到工地价	3.54	3.02	册正
138	长铜杯	32	只	到工地价	5.52	4.72	册正
139	铜喉咀	20*16	只	到工地价	3.11	2.66	册正

140	铜喉咀	20*20	只	到工地价	3.47	2.96	朋正
141	铜喉咀	25*25	只	到工地价	6.51	5.57	朋正
142	铜喉咀	32*32	只	到工地价	8.92	7.62	朋正
143	铜一字码	3*25	只	到工地价	11.33	9.68	朋正
144	铜一字码	6*25	只	到工地价	22.65	19.36	朋正
145	铜十字码	3*25	只	到工地价	32.56	27.83	朋正
146	铜十字码	6*25	只	到工地价	65.12	55.66	朋正
147	电缆铜索头		只	到工地价	21.80	18.63	朋正
148	电缆铜索头		只	到工地价	26.19	22.38	朋正
149	电缆铜索头		只	到工地价	51.39	43.92	朋正
150	电缆铜索头		只	到工地价	67.95	58.08	朋正
151	电缆铜索头		只	到工地价	92.02	78.65	朋正
152	电缆铜索头		只	到工地价	159.97	136.73	朋正
153	电缆铜索头		只	到工地价	239.25	204.48	朋正
154	电缆铜索头		只	到工地价	295.87	252.88	朋正
155	电缆铜索头		只	到工地价	318.52	272.24	朋正
156	电缆铜索头		只	到工地价	426.11	364.20	朋正
157	电缆铜索嘴		只	到工地价	9.15	7.82	朋正
158	电缆铜索嘴		只	到工地价	8.92	7.62	朋正
159	电缆铜索嘴		只	到工地价	17.84	15.25	朋正
160	电缆铜索嘴		只	到工地价	16.42	14.04	朋正
161	电缆铜索嘴		只	到工地价	26.61	22.75	朋正
162	电缆铜索嘴		只	到工地价	25.48	21.78	朋正
163	W电缆衬套铜索头		只	到工地价	13.87	11.86	朋正
164	W电缆衬套铜索头		只	到工地价	16.99	14.52	朋正
165	W电缆衬套铜索头		只	到工地价	26.19	22.38	朋正
166	W电缆衬套铜索头		只	到工地价	30.44	26.01	朋正
167	W电缆衬套铜索头		只	到工地价	34.83	29.77	朋正
168	W电缆衬套铜索头		只	到工地价	52.24	44.65	朋正
169	W电缆衬套铜索头		只	到工地价	33.98	29.04	朋正
170	W电缆衬套铜索头		只	到工地价	100.09	85.54	朋正
171	W电缆衬套铜索头		只	到工地价	128.12	109.50	朋正
172	W电缆衬套铜索头		只	到工地价	201.02	171.82	朋正
173	W电缆衬套铜索头		只	到工地价	304.37	260.14	朋正
174	W电缆衬套铜索头		只	到工地价	331.27	283.13	朋正
175	W电缆衬套铜索头		只	到工地价	382.23	326.69	朋正
176	W电缆衬套铜索头		只	到工地价	461.51	394.45	朋正
177	W电缆衬套铜索头		只	到工地价	559.19	477.94	朋正

点击返回目录



上海爱帆金属制品有限公司 (电器箱柜、母线槽、电缆桥架)

销售地址: 上海市闸北区灵石路721号7号楼742室

联系人: 葛小姐, 陈先生

手机: 18321928958(葛小姐) 13801916316(陈先生)

电话: 021-56054062/56070923/56069580

上海爱帆金属制品有限公司成立于二00五年, 是一家集产品设计、制造、销售、安装于一体的民营企业, 占地7000平方米, 建造面积4000平方米, 人员一百余人, 拥有工程技术人员二十余人。

本公司已通过ISO9001质量管理体系认证, 并有各项权威机构检测报告。公司技术力量雄厚、工艺精湛、设备先进, 有两条专业生产网路桥架的流水线设备, 配有高精度的检测计量器具。

展望未来, 我司将一如既往地以开发多品种、多规格的系列产品适应市场的需求, 更好的为海内外用户提供更优质的服务。竭诚欢迎广大新老客户与我司建立稳定的合作关系, 携手共创辉煌的明天。

电器箱柜 单位: 元/套			
产品名称	产品规格	国内元件	国外元件
PZ30 终端配电箱 房间内配电	PZ30-4回路	62元/套	141元/套
	PZ30-8回路	146元/套	272元/套
	PZ30-18回路	350元/套	642元/套
	PZ30-30回路	589元/套	1075元/套
JXF 非标配电箱 楼层间配电 区域性配电	400H*300W*200D	391元/套	778元/套
	600H*400W*200D	680元/套	1220元/套
	700H*500W*200D	790元/套	1467元/套
	800H*600W*200D	1036元/套	1713元/套
XL-21 动力配电柜 楼层间配电 竖井内配电	1600H*600W*400D	3230元/套	6052元/套
	1600H*800W*400D	3680元/套	6700元/套
	1800H*700W*400D	4221元/套	7236元/套
	1800H*800W*400D	4442元/套	7528元/套
GGD 交流配电柜 配电房配电 区域总配电	2200H*600W*600D	10000元/套	18000元/套
	2200H*1200W*600D	13900元/套	21960元/套
	2200H*800W*800D	15000元/套	23000元/套
	2200H*1200W*800D	17000元/套	26000元/套
GCS 抽屉配电柜 配电房配电 建筑总配电	2200H*800W*800D	27960元/套	34900元/套
	2200H*600W*1000D	31800元/套	39900元/套
	2200H*800W*1000D	33900元/套	41900元/套
	2200H*1000W*1000D	36880元/套	48800元/套
8E 抽屉 250A 892元/只		16E 抽屉 400A 1148元/只	
转接件 250A 138元/只		转接件 400A 166元/只	

点击返回目录

ZDMC、CCX、XLV、CMC系列母线槽 (铝合金外壳加价3%)							单位:元/米
序号	材料名称	规格	市场价	序号	材料名称	规格	市场价
1	ZDMC、CCX、XLV、CMC系列母线槽	200A三相五线	910	8	ZDMC、CCX、XLV、CMC系列母线槽	2000A三相五线	6180
2		400A三相五线	1700	9		2500A三相五线	7662
3		630A三相五线	2010	10		4000A三相五线	11110
4		800A三相五线	2700	11		5000A三相五线	14252
5		1000A三相五线	3192	12		3150A三相五线	9420
6		1250A三相五线	3805	13		400A-5000A	812
7		1600A三相五线	5116	14	进线箱 插接箱 (空)	100A-800A	926

备注: 1、始端母线加价20%; 弹簧支架120元/套。 2、母线弯头按同规格1.2倍计价, 三通按同规格的1.5倍计价。 3、接头装置按同规格的0.2倍计价。 4、防火母线按同规格的1.15倍计价, 防水母线乘1.4系数。

电缆桥架							单位:元/米
序号	材料名称	规格	单位	热镀锌板	喷塑	热浸锌	市场价
1	槽式直通桥架	75*50*1.5	米	61	59	102	
2	槽式直通桥架	100*50*1.5	米	72	68	121	
3	槽式直通桥架	100*75*1.5	米	98	92	145	
4	槽式直通桥架	100*100*1.5	米	103	98	159	
5	槽式直通桥架	150*75*1.5	米	109	102	178	
6	槽式直通桥架	150*100*1.5	米	122	119	196	
7	槽式直通桥架	200*100*1.5	米	134	130	219	
8	槽式直通桥架	250*100*1.5	米	151	146	265	
9	槽式直通桥架	300*100*1.5	米	165	162	289	
10	槽式直通桥架	200*100*2.0	米	183	171	307	
11	槽式直通桥架	300*100*2.0	米	228	230	446	
12	槽式直通桥架	300*150*2.0	米	261	254	467	
13	槽式直通桥架	400*150*2.0	米	317	318	550	
14	槽式直通桥架	400*200*2.0	米	350	343	598	
15	槽式直通桥架	500*150*2.0	米	369	352	657	
16	槽式直通桥架	600*200*2.5	米	577	570	992	
17	槽式直通桥架	800*150*2.5	米	706	689	1026	
18	槽式直通桥架	800*200*2.5	米	735	701	1108	
19	槽式直通桥架	1000*150*2.5	米	902	882	1427	
20	槽式直通桥架	1000*200*3.0	米	1094	1083	1688	

备注: 1、镀锌合金和热镀锌同价, 涂防火涂料加价20%, 内衬防火板加80%, 梯式桥架在此价下浮15%-20%。
2、玻璃钢桥架、不锈钢桥架、铝合金桥架价格另议, 弯头按1.0倍, 三通按1.3倍桥架米价计算, 方劲螺丝0.50元/套, 其余配件另计。

网格桥架							单位:元/米
序号	规格	重量(kg/m)	单位	电镀锌	喷塑	热浸锌	市场价
1	100*105	1.32	米	71	79	96	
2	150*105	1.69	米	87	96	118	
3	200*105	1.99	米	108	119	144	
4	300*105	2.96	米	130	146	178	
5	400*105	3.37	米	162	176	203	
6	500*105	3.78	米	194	209	247	
7	600*105	4.19	米	229	246	278	



南洋电缆集团有限公司

地址: 上海裕德路165号

联系人: 何先生

手机: 13331955898

邮箱: jun858082@hotmail.com

邮编: 200030

电话: 021-64772134

传真: 021-61153434

中国驰名商标 上海名牌 2010上海世博会指定产品供应商

序号	产品型号规格	单价(元/M)	序号	产品型号规格	单价(元/M)
1	BV1	1.50	37	YJV 3*35+16	173.4
2	BV1.5	2.12	38	YJV 3*50+25	245.6
3	BV2.5	3.48	39	YJV 3*70+35	342.5
4	BV4	5.40	40	YJV 3*95+50	466.4
5	BV6	8.28	41	YJV 3*120+70	590.6
6	BV10	13.92	42	YJV 3*150+70	715.1
7	BV16	21.96	43	YJV 3*185+95	892.4
8	BV25	34.56	44	YJV 3*240+120	1159.9
9	BV35	47.76	45	YJV 3*300+150	1447.2
10	BV50	64.80	46	YJV 3*2.5+2*1.5	18.2
11	BV70	93.84	47	YJV 3*4+2*2.5	27.8
12	BV95	129.24	48	YJV 3*6+2*4	41.8
13	BV120	164.28	49	YJV 3*10+2*6	63.0
14	BV150	204.12	50	YJV 3*16+2*10	98.8
15	BV185	255.36	51	YJV 3*25+2*16	154.0
16	BV240	336.36	52	YJV 3*35+2*16	196.3
17	WDZB-BYJ1.5	2.45	53	YJV 3*50+2*25	281.0
18	WDZB-BYJ2.5	3.96	54	YJV 3*70+2*35	391.6
19	WDZB-BYJ4	6.24	55	YJV 3*95+2*50	536.2
20	WDZB-BYJ6	9.36	56	YJV 3*120+2*70	688.2
21	WDZB-BYJ10	15.60	57	YJV 3*150+2*70	811.6
22	WDZB-BYJ16	24.48	58	YJV 3*185+2*95	1023.6
23	WDZB-BYJ25	38.52	59	YJV 3*240+2*120	1326.0
24	WDZB-BYJ35	53.04	60	YJV 4*4+2.5	30.1
25	WDZB-BYJ50	71.28	61	YJV 4*6+4	45.0
26	WDZB-BYJ70	102.84	62	YJV 4*10+6	68.4
27	WDZB-BYJ95	141.60	63	YJV 4*16+10	107.0
28	WDZB-BYJ120	176.64	64	YJV 4*25+16	166.7
29	WDZB-BYJ150	219.36	65	YJV 4*35+16	223.0
30	WDZB-BYJ185	274.32	66	YJV 4*50+25	316.0
31	YJV 3*2.5+1.5	15.48	67	YJV 4*70+35	439.8
32	YJV 3*4+2.5	23.88	68	YJV 4*95+50	598.2
33	YJV 3*6+4	35.52	69	YJV 4*120+70	756.2
34	YJV 3*10+6	53.76	70	YJV 4*150+70	921.0
35	YJV 3*16+10	84.00	71	YJV 4*185+95	1146.6
36	YJV 3*25+16	131.04	72	YJV 4*240+120	1490.6

报价说明: 1.本报价均为含税价格, 铜价60000元, 上海地区免费送货。

2.电线双色上浮5%, 阻燃C级上浮5%, B级上浮8%, A级上浮12%, 耐火上浮55%。

3.电缆阻燃C级上浮5%, B级上浮8%, A级上浮12%, 耐火上浮35%。

4.低烟无卤电缆WDZ型A级, B级, C级分别在上述价格基础上上浮35%, 30%和25%执行。

浙江北开电缆有限公司

地址: 浙江嘉善县西塘镇工业园区锦淳路50号

联系人: 叶玉花

联系电话: 13616739668

电缆 (WDZB-YV)				电缆 (YV)		电线 (BV)	
规格	价格/米	规格	价格/米	规格	价格/米	规格	价格/卷
3*2.5	8.89	3*2.5	9.21	3*2.5	8.23	1.5	132.96
3*4	13.78	3*4	14.29	3*4	12.76	2.5	219.87
3*6	19.68	3*6	20.41	3*6	18.22	4	340.36
3*10	30.61	3*10	30.61	3*10	28.88	6	509.71
3*16	47.58	3*16	47.58	3*16	44.89	10	858.12
3*10+1*6	36.54	3*10+1*6	36.54	3*10+1*6	34.47	16	1357.23
3*16+1*10	57.11	3*16+1*10	57.11	3*16+1*10	53.88	25	2115.76
3*25+1*16	88.25	3*25+1*16	88.25	3*25+1*16	83.25	35	2946.21
3*35+1*16	116.46	3*35+1*16	116.46	3*35+1*16	109.86	50	4233.08
3*50+1*25	157.72	3*50+1*25	156.21	3*50+1*25	151.66	电线 (WDZ-BYJ)	
3*70+1*35	218.64	3*70+1*35	216.54	3*70+1*35	210.23	1.5	146.26
3*95+1*50	298.01	3*95+1*50	295.14	3*95+1*50	286.55	2.5	241.86
3*120+1*70	381.63	3*120+1*70	377.96	3*120+1*70	366.95	4	374.40
3*150+1*70	460.93	3*150+1*70	452.07	3*150+1*70	443.20	6	560.69
3*185+1*95	576.04	3*185+1*95	564.97	3*185+1*95	553.89	10	943.93
3*240+1*120	742.88	3*240+1*120	728.59	3*240+1*120	714.30	16	1492.96
3*10+2*6	42.87	3*10+2*6	42.87	3*10+2*6	40.44	25	2327.34
3*16+2*10	67.25	3*16+2*10	67.25	3*16+2*10	63.44	35	3240.84
3*25+2*16	104.22	3*25+2*16	104.22	3*25+2*16	98.32	50	4656.39
3*35+2*16	132.50	3*35+2*16	132.50	3*35+2*16	125.00	双绞线 (RVB)	
3*50+2*25	180.32	3*50+2*25	178.58	3*50+2*25	173.38	2*1	196.69
3*70+2*35	250.47	3*70+2*35	248.06	3*70+2*35	240.83	2*1.5	292.15
3*95+2*50	343.66	3*95+2*50	340.36	3*95+2*50	330.44	2*2.5	480.85
3*120+2*70	444.75	3*120+2*70	436.19	3*120+2*70	427.64	2*4	755.48
3*150+2*70	523.39	3*150+2*70	513.32	3*150+2*70	503.26	护套线 (BVVB)	
3*185+2*95	660.32	3*185+2*95	647.62	3*185+2*95	634.92	2*1	208.54
3*240+2*120	849.77	3*240+2*120	833.43	3*240+2*120	817.08	2*1.5	298.80
4*10+1*6	46.57	4*10+1*6	46.57	4*10+1*6	43.94	2*2.5	502.39
4*16+1*10	72.92	4*16+1*10	72.92	4*16+1*10	68.79	2*4	788.50
4*25+1*16	112.71	4*25+1*16	112.71	4*25+1*16	106.33		
4*35+1*16	150.01	4*35+1*16	150.01	4*35+1*16	141.51		
4*50+1*25	202.14	4*50+1*25	200.19	4*50+1*25	194.36		
4*70+1*35	281.06	4*70+1*35	278.36	4*70+1*35	270.25		
4*95+1*50	382.86	4*95+1*50	379.18	4*95+1*50	368.13		
4*120+1*70	488.23	4*120+1*70	478.84	4*120+1*70	469.46		
4*150+1*70	594.01	4*150+1*70	582.58	4*150+1*70	571.16		
4*185+1*95	740.27	4*185+1*95	726.03	4*185+1*95	711.80		
4*240+1*120	955.69	4*240+1*120	937.31	4*240+1*120	918.93		

点击返回目录

上海宏胜电线电缆有限公司

地址: 上海市江场西路299弄6号楼611-612

(中铁中环时代广场)

邮编: 201101

传真: 61153539

市场部地址: 九星商城五金一区7幢8-9号

电话: 64615746

联系人: 胡挺

手机: 18917107709

电话: 54166399

网址: www.shhsdl.com.cn

E-mail: hsdlsb@163.com

15990339999@139.com

柔性矿物绝缘防火电缆 (宏胜特缆)					
序号	型号规格	市场价	序号	型号规格	市场价
1	BTTWY 1*25	66.39	21	BTTWY 3*50+2*25	442.52
2	BTTWY 1*35	86.23	22	BTTWY 3*70+2*35	580.37
3	BTTWY 1*50	103.35	23	BTTWY 3*95+2*50	710.42
4	BTTWY 1*70	136.12	24	BTTWY 3*120+2*70	905.64
5	BTTWY 1*95	168.14	25	BTTWY 3*150+2*70	995.44
6	BTTWY 1*120	211.26	26	BTTWY 3*185+2*95	1278.81
7	BTTWY 5*2.5	139.69	27	BTTWY 3*240+2*120	1649.65
8	BTTWY 5*10	222.84	28	BTTWY 4*10+1*6	216.18
9	BTTWY 5*16	256.94	29	BTTWY 4*16+1*10	250.11
10	BTTWY 3*95+1*50	607.14	30	BTTWY 4*25+1*16	316.80
11	BTTWY 3*120+1*70	769.61	31	BTTWY 4*35+1*16	395.95
12	BTTWY 3*150+1*70	859.42	32	BTTWY 4*50+1*25	479.43
13	BTTWY 3*185+1*95	1110.86	33	BTTWY 4*70+1*35	630.26
14	BTTWY 3*240+1*120	1438.45	34	BTTWY 4*95+1*50	775.11
15	BTTWY 3*10+2*6	209.53	35	BTTWY 4*120+1*70	980.81
16	BTTWY 3*16+2*10	243.29	36	BTTWY 4*150+1*70	1100.54
17	BTTWY 3*25+2*16	301.83	37	BTTWY 4*185+1*95	1425.15
18	BTTWY 3*35+2*16	361.20	38	BTTWY 4*240+1*120	1847.54
稀土高铁铝合金电缆 (宏胜特缆)					
1	TC90-1*10	5.79	21	TC90-3*185+1*95	257.07
2	TC90-1*16	8.12	22	TC90-3*240+1*120	326.15
3	TC90-1*25	11.94	23	TC90-3*35+2*16	63.82
4	TC90-1*35	15.28	24	TC90-3*50+2*25	89.90
5	TC90-1*50	20.96	25	TC90-3*70+2*35	119.76
6	TC90-5*10	28.49	26	TC90-3*95+2*50	158.97
7	TC90-5*16	39.82	27	TC90-3*120+2*70	201.29
8	TC90-5*25	61.41	28	TC90-3*150+2*70	235.83
9	TC90-5*35	77.81	29	TC90-3*185+2*95	294.80
10	TC90-5*50	108.37	30	TC90-3*240+2*120	372.53
11	TC90-5*70	146.88	31	TC90-4*25+1*16	57.00
12	TC90-5*95	192.14	32	TC90-4*35+1*16	70.12
13	TC90-3*25+1*16	45.68	33	TC90-4*50+1*25	97.94
14	TC90-3*35+1*16	55.60	34	TC90-4*70+1*35	132.82
15	TC90-3*50+1*25	77.09	35	TC90-4*95+1*50	174.23
16	TC90-3*70+1*35	103.72	36	TC90-4*120+1*70	218.37
17	TC90-3*95+1*50	136.92	37	TC90-4*150+1*70	266.36
18	TC90-3*120+1*70	171.70	38	TC90-4*185+1*95	330.02
19	TC90-3*150+1*70	207.48	39	TC90-4*240+1*120	418.82

注: AC90在TC90价格上另加90%, ACWU90在TC90价格上另加160%。

序号	型号规格	市场价	序号	型号规格	市场价
1	BV 2.5	3.20	36	WDZB-BYJ 2.5	4.01
2	BV 4	4.97	37	WDZB-BYJ 4	5.40
3	BV 6	7.85	38	WDZB-BYJ 6	8.14
4	BV 10	14.08	39	WDZB-BYJ 10	14.64
5	BV 16	18.92	40	WDZB-BYJ 16	20.76
6	YJV 3*2.5	11.14	41	WDZB-YJV 3*6	25.45
7	YJV 3*4	16.99	42	WDZB-YJV 3*10	66.54
8	YJV 3*6	24.24	43	WDZB-YJV 3*16	79.33
9	YJV 3*10	55.89	44	WDZB-YJV 5*4	28.56
10	YJV 3*16	69.02	45	WDZB-YJV 5*6	41.18
11	YJV 5*4	27.20	46	WDZB-YJV 5*10	94.73
12	YJV 5*6	39.21	47	WDZB-YJV 5*16	106.46
13	YJV 5*10	64.81	48	WDZB-YJV 3*10+2*6	57.57
14	YJV 5*16	101.39	49	WDZB-YJV 3*16+2*10	91.60
15	YJV 3*10+2*6	54.83	50	WDZB-YJV 3*25+2*16	136.79
16	YJV 3*16+2*10	87.24	51	WDZB-YJV 3*35+2*16	174.26
17	YJV 3*25+2*16	132.82	52	WDZB-YJV 3*50+2*25	250.10
18	YJV 3*35+2*16	169.18	53	WDZB-YJV 3*70+2*35	348.78
19	YJV 3*50+2*16	242.80	54	WDZB-YJV 3*95+2*50	478.32
20	YJV 3*70+2*35	338.62	55	WDZB-YJV 3*120+2*70	611.13
21	YJV 3*95+2*50	464.40	56	WDZB-YJV 3*150+2*70	721.24
22	YJV 3*120+2*70	593.33	57	WDZB-YJV 3*185+2*95	909.77
23	YJV 3*150+2*70	700.24	58	WDZB-YJV 3*240+2*120	1170.34
24	YJV 3*185+2*95	883.27	59	WDZB-YJV 4*10+1*6	62.81
25	YJV 4*10+1*6	59.82	60	WDZB-YJV 4*16+1*10	99.04
26	YJV 4*16+1*10	94.33	61	WDZB-YJV 4*25+1*16	147.95
27	YJV 4*25+1*16	143.64	62	WDZB-YJV 4*35+1*16	197.43
28	YJV 4*35+1*16	191.68	63	WDZB-YJV 4*50+1*25	277.52
29	YJV 4*50+1*25	269.43	64	WDZB-YJV 4*70+1*35	390.77
30	YJV 4*70+1*35	379.38	65	WDZB-YJV 4*95+1*50	532.68
31	YJV 4*95+1*50	517.16	66	WDZB-YJV 4*120+1*70	670.77
32	YJV 4*120+1*70	651.24	67	WDZB-YJV 4*150+1*70	816.54
33	YJV 4*150+1*70	792.76	68	WDZB-YJV 4*150+1*95	853.79
34	YJV 4*185+1*95	987.35	69	WDZB-YJV 4*185+1*95	1016.97
35	YJV 4*240+1*120	1305.53	70	WDZB-YJV 4*240+1*120	1313.28

注1:《宏胜特缆》上海市建设工程材料重点推荐品牌

2:阻燃ZR(ZA)另加10%, ZD、ZC、ZB另加5%, 低烟无卤另加30%, 耐火NH另加50%, 辐照型另加15%, 铠装电缆另加20%。

点
击
返
回
目
录

上海翔鸿商贸有限公司

上海翔鸿商贸有限公司

Mob: 13761146363

Fax: 021-51564079

QQ: 45585982

Mail: jinhrc@163.com

1、矿物电缆:

a、BTZ 型(氧化镁矿物绝缘)有国家标准GB13033-2007,唯一能通过英国地铁测试标准的电缆,该测试标准有效模拟火灾现场环境(全球最严格的电缆防火测试标准)。卓越的防火能力,适合特殊高温环境工作(可以在250℃下长期工作无老化)

b、BBTRZ-A型(柔性矿物电缆)能通过英国BS6387测试标准,防火性能优于WDZNA电缆。

2、加热电缆:

a、地热带:民用建筑领域,主要应用在居民取暖、商场取暖、道路融雪、管道防冻、农业暖棚等在内的一系列冬季采暖和融雪产品的优化方案。

b、工业伴热电缆和加热产品:根据您的需求进行设计制造。

c、管口加热带:管道焊接预热和保温,加热均匀,不受场地限制。

名称	型号	规格	单价	备注	名称	型号	规格	单价
柔性矿物电缆	BBTRZ	4×2.5+1×1.5	22.61		PVC电线	BV	1×1	0.68
柔性矿物电缆	BBTRZ	4×4+1×2.5	29.46		PVC电线	BV	1×1.5	1
柔性矿物电缆	BBTRZ	4×6+1×4	38.15		PVC电线	BV	1×2.5	1.65
柔性矿物电缆	BBTRZ	4×10+1×6	56.96		PVC电线	BV	1×4	2.55
柔性矿物电缆	BBTRZ	4×16+1×10	81.32		PVC电线	BV	1×6	3.68
MI加热电缆	焊口电加热带	3998mm/10.5kw	20250	焊口 预热 保温, 可重 复使 用	PVC电线	BV	1×10	6.34
MI加热电缆	焊口电加热带	3360mm/9.2kw	20250		PVC电线	BV	1×16	10.02
MI加热电缆	焊口电加热带	3058mm/7.96kw	19500		PVC电线	BV	1×25	15.62
MI加热电缆	焊口电加热带	2722mm/5.77kw	19500		PVC电缆	YJV	3×2.5	6.52
MI加热电缆	焊口电加热带	2402mm/5kw	18000		PVC电缆	YJV	3×4	9.58
MI加热电缆	焊口电加热带	2241mm/5.4kw	18000		PVC电缆	YJV	3×6	13.63
MI加热电缆	焊口电加热带	2084mm/4.7kw	18000		PVC电缆	YJV	3×10	22.54
MI电缆	BTTZ	4×1.5	电 询		PVC电缆	YJV	3×16	34.77
MI电缆	BTTZ	4×2.5			PVC电缆	YJV	3×25	53.9
MI电缆	BTTZ	4×4			PVC电缆	YJV	3×35	68.7
MI电缆	BTTZ	4×6						
MI电缆	BTTZ	4×10						
MI电缆	BTTZ	4×16						

注:其它各类加热电缆产品电询,适用石化、医药、冶金、民用建筑伴热、地暖。提供设计方案。

上海汇聚金属制品有限公司

地址: 上海市青浦区盈联路151号

联系人: 王小姐, 刘先生

手机: 13818727208/13122424634

网址: http://www.sh-huiju.cn

邮编: 201805

电话: 021-51697473

传真: 021-51036938

E-mail: huiju126@126.com

不锈钢管材价格表

品名	型号	壁厚	单位	市场价	备注	品名	型号	壁厚	单位	市场价	备注
304 不锈钢 水管	DN15	0.8	m	31.2	卡 压 式	304 不锈钢 水管	DN65	2	m	382.85	卡 压 式 焊 接 式
	DN20	1	m	54.91			DN80	2	m	449.76	
	DN25	1	m	71.23			DN100	2	m	548.64	
	DN32	1.2	m	101.28			DN125	/	m	921.6	
	DN40	1.2	m	128.45			DN150	/	m	1104	
	DN50	1.2	m	146.69			DN200	/	m	1833.6	
卡压式304不锈钢变径对接头				焊接式304不锈钢变径对接头				卡压式304不锈钢等径对接头			
规格型号		元/个		规格型号		元/个		规格型号		元/个	
DN20*15		22		DN150*125		674		DN15		12	
DN25*15		28		DN200*100		983		DN20		20	
DN25*20		29		DN200*125		983		DN25		24	
DN32*15		48		DN200*150		983		DN32		52	
DN32*20		48		焊接式304不锈钢变径对接头				DN40		75	
DN32*25		50		型号规格				DN50		94	
DN40*15		72		DN125*65		540		DN65		323	
DN40*20		73		DN125*80		540		DN80		386	
DN40*25		72		DN25*100		540		DN100		513	
DN40*32		84		DN150*80		674		卡压式304不锈钢等径三通			
DN50*15		84		DN150*100		674		规格型号		元/件	
DN50*20		85		卡压式304不锈钢法兰--双外丝				DN15		36	
DN50*25		87		规格型号				DN20		51	
DN50*32		99		DN15		30		DN25		64	
DN50*40		111		DN20		41		DN32		140	
DN65*50		420		DN25		58		DN40		191	
DN80*50		512		DN32		83		DN50		228	
DN80*65		530		DN40		106		DN65		578	
DN100*50		679		DN50		159					
DN100*65		689									

不锈钢隔油池

SUS304#

序号	规格(结构式)	单价(m²)	规格(系统式)	单价(m²)	备注
1	HJ-HH-1#	12000	HJ-HS-6#	25000	本公司可根据客户需要制作, 也可根据客户要求制作。
2	HJ-HH-3#	15000	HJ-HS-25#	35000	
3	HJ-HH-5#	18000	HJ-HS-35#	42000	

不锈钢水箱、烟囱、化粪池价目表

圆柱形不锈钢水箱价目表

材料: SUS304#

规格 (吨)	种类	圆柱形立式/只		圆柱形卧式/只		球形/只	
		型号	价格/元	型号	价格/元	型号	价格/元
1	普通型	HJ-YA1.0	1400	HJ-YAF1.0	1800-2300	HJ-YB1.0	1800
1.5		HJ-YA1.5	2100	HJ-YAF1.5	2700-3450	HJ-YB1.5	2500
2		HJ-YA2.0	2800	HJ-YAF2.0	3600-4600	HJ-YB2.0	3300
3		HJ-YA3.0	4200	HJ-YAF3.0	5400-6900	HJ-YB3.0	5000
4		HJ-YA4.0	5600	HJ-YAF4.0	7200-9200	HJ-YB4.0	6500
5		HJ-YA5.0	7000	HJ-YAF5.0	9000-11500	HJ-YB5.0	7500
6		HJ-YA6.0	8400	HJ-YAF6.0	10800-13800	HJ-YB6.0	8000
8		HJ-YA8.0	11200	HJ-YAF8.0	14400-18400	HJ-YB8.0	10650
10		HJ-YA10	14000	HJ-YAF10	18000-23000	HJ-YB10	13312
12		HJ-YA12	16800	HJ-YAF12	21600-27600	HJ-YB12	15975
15		HJ-YA15	21000	HJ-YAF15	27000-34500	HJ-YB15	19968

方型不锈钢与玻璃钢水箱价目表

序号	规格	市场价/m³		规格	市场价/m³		备注
		不锈钢	玻璃钢		不锈钢	玻璃钢	
1	1T-4T	3000-4500	2500-3800	31-35	1800	1700	本报价仅供参考(因原材料价格、水箱规格及其施工现场为可变元素, 因此本价格仅为参考价)
2	5T-10T	2800-3000	2500-2200	36-40	1700	1600	
3	11T-15T	2200	2100	41-45	1700	1600	
4	16T-20T	2100	2000	46-50	1600	1500	
5	21T-25T	2000	1900	51-55	1600	1500	
6	26T-30T	1800	1700	100以上	1500	1400	

不锈钢烟囱

序号	规格 (圆形)	单价 (m²)	规格 (方形)	单价 (m²)	备注
1	φ300	1950	250 X 250	2150	本报价材质为SUS304不锈钢, 外层厚度0.8mm, 内层厚度1.2mm。保温材料为硅酸铝厚度50mm。以上为烟囱主体报价, 附件另计。
2	φ400	1930	300 X 300	2130	
3	φ500	1900	400 X 400	2100	
5	φ600	1880	500 X 500	1980	
6	φ700	1850	600 X 600	1950	
7	φ800	1830	700 X 700	1920	
8	φ1000	1800	800 X 800	1900	

玻璃钢化粪池

型号	规格型号	单价 (m³)	规格型号	单价 (只)	备注
1#	2m³	HJ-BY1~5m³ 1500	HJ-BY-9T	13500	容积 (0.5-100m³ 均可生产) 规格型号参考国家建筑标准03S702.
2#	4m³	HJ-BY1~5m³ 1400	HJ-BY-12T	18000	
3#	6m³	HJ-BY1~5m³ 1300	HJ-BY-16T	24000	
4#	9m³	HJ-BY1~5m³ 1200	HJ-BY-20T	30000	
5#	12m³	HJ-BY1~5m³ 1100	HJ-BY-25T	36800	



上海源控自动化技术有限公司

Shanghai Yukon Automation Technology Co., Ltd

地址: 上海市闵行区华中路88号乙座

联系人: 王先生

网址: www.ykecs.com

电话: 021 64057809

传真: 021 64057809-115

YK-BA5000楼宇自控系统

上海源控自动化技术有限公司是从事建筑节能与环境控制产品的研发、生产和销售, 建筑智能化领域的成套设备供应。是智能化建筑领域从产品供应、方案设计、到安装服务的一体化方案解决商。公司多年致力于研制开发基于 LonWorks 技术的楼宇控制产品, 产品已广泛应用于国内各类智能大厦、体育场馆和智能小区工程中。

YK-BA5000楼宇自控系统特点


高稳定性、高性价比、使楼控系统变得简单!



系统构架



DDC控制器 (YK-5201)



上位机软件界面

保证服务是拓展销售的唯一准则, 实现系统价值和满足客户需求是我们的最高目标
部分案例:



上海五角场财富广场



枣庄清御园大酒店 (五星级)



桐乡世贸中心二期



北京新中关村大厦



红星美凯龙



上海陆家嘴96广场


上海金山体育馆、上海杨浦大学城、上海金山农行大楼、上海陆家嘴中央商住公寓 沈阳儿童医院、石家庄颐园宾馆 (五星级)、锦州元都大酒店、宁波银亿大厦、徐州嘉丽国际酒店、秦皇岛市金原广场、秦皇岛奥林匹克体育馆。

上海通一水泵（集团）有限公司

地址：上海市共和新路966号15楼1501室
 联系人：王经理
 手机：13917956092

邮编：200070
 QQ：274634865
 e-mail: wangyan620.good@163.com

通一消防水泵是全国每台都检测的生产厂家之一



XBD系列立式单级消防泵						GDL系列立式多级管道泵					
型号	流量 (L/s)	扬程 (m)	功率 (kW)	产品 代号	价格 (元)	100GDL72-14*6	72	84	2900	30	18932
						100GDL72-14*7	72	98	2900	30	19785
5.0/10G-TYL-2	10	50	15	200(I)	9251	100GDL72-14*8	72	112	2900	37	22212
6.0/10G-TYL-2	10	60	15	200(II)B	9251	ISG、ISW系列管道离心泵 电压380V					
6.5/10G-TYL-2	10	65	18.5	200(II)A	10419	型号	功率 (kW)	ISG型 (元)	ISW型 (元)		
8.0/10G-TYL-2	10	80	22	250(II)	12977	80-100	3	2207	2483		
9.0/10G-TYL-2	10	90	22	315(II)C	12977	80-125	5.5	3359	3768		
9.5/10G-TYL-2	10	95	30	315(II)B	18001	80-160	7.5	4169	4566		
9.0/10G-TYL-2	10	110	30	315(II)A	18001	80-200	15	7239	8126		
5.0/10G-TYL-2	10	50	15	200	9251	80-250	22	10155	11400		
6.0/10G-TYL-2	10	60	15	250B	9734	80-315	37	15301	17178		
6.5/10G-TYL-2	10	65	18.5	250A	10419	100-100	5.5	3488	3915		
7.0/10G-TYL-2	10	70	18.5	250A	10419	100-125	11	6804	7674		
8.0/10G-TYL-2	10	80	22	250	12977	100-160	15	7239	8126		
9.0/10G-TYL-2	10	90	22	315C	12977	100-200	22	10140	11385		
9.5/10G-TYL-2	10	95	30	315B	18001	100-250	37	14988	16826		
11.0/10G-TYL-2	10	110	30	315A	18001	100-315	75	30279	33996		
12.5/10G-TYL-2	10	125	37	315	19552	100-350	90	36877	41401		
13.5/10G-TYL-2	10	135	37	350B	19760	150-125	11	6804	7674		
14.0/10G-TYL-2	10	140	45	350A	25230	150-160	22	10573	11751		
14.8/10G-TYL-2	10	148	55	350	27930	150-200	15	8819	9451		
5.0/15G-TYL-2	15	50	15	200	9251	150-250	18.5	10794	10044		
GDL系列立式多级管道泵						150-315	30	15800	13014		
型号	流量 (m³/h)	扬程 (m)	转速 (r/min)	电机功率 (kW)	单价 (元)	150-400	45	23170	26359		
						WQ系列无堵塞潜水排污泵					
65GDL24-12*2	24	24	2900	3	5695	型号	功率 (kW)	转速 (r/min)	潜水式 (元)		
65GDL24-12*3	24	36	2900	4	6544	WQ50-20-7	0.75	2900	2203		
65GDL24-12*4	24	48	2900	5.5	8046	WQ50-10-10	0.75	2900	2203		
65GDL24-12*5	24	60	2900	7.5	8683	WQ50-20-15	1.5	2900	2916		
65GDL24-12*6	24	72	2900	7.5	9254	WQ50-15-25	2.2	2900	3240		
65GDL24-12*7	24	84	2900	11	11804	WQ50-18-30	3	2900	3726		
65GDL24-12*8	24	96	2900	11	12376	WQ50-25-32	5.5	2900	4860		
80GDL36-12*2	36	24	2900	4	6961	WQ50-20-40	7.5	2900	6156		
80GDL36-12*3	36	36	2900	5.5	8256	WQ65-25-15	2.2	2900	3499		
80GDL36-12*4	36	48	2900	7.5	9050	WQ65-37-13	3	2900	3888		
80GDL36-12*5	36	60	2900	11	11703	WQ65-25-30	4	2900	4212		
80GDL36-12*6	36	72	2900	11	12355	WQ35-35-50	11	2900	9720		
80GDL36-12*7	36	84	2900	15	13294	WQ65-35-60	15	2900	10692		
80GDL36-12*8	36	96	2900	15	13953	WQ80-40-7	2.2	2900	3823		
100GDL72-14*2	72	28	2900	11	10990	WQ80-43-13	3	2900	4374		
100GDL72-14*3	72	42	2900	15	12117	WQ80-40-15	4	2900	4536		
100GDL72-14*4	72	56	2900	18.5	13381	WQ80-65-25	7.5	2900	5572		
100GDL72-14*5	72	70	2900	22	15508						

此价不是最终成交价，欢迎诚心合作之人来电垂询。

上海海洋泵阀制造有限公司

地址: 上海市大统路938弄6号1503室

联系人: 林美兰 手机: 13801774906

厂址: 上海松江区新浜工业园区上虞路

网址: [Http://www.sea-pump.com](http://www.sea-pump.com)

电话: 021-63803848 63546554

传真: 021-63803848

电话: 021-57898379

Email: haiyang-pump@163.com

DL (R) 型立式多级离心泵									
型号	级数	流量		扬程H	配套电机		吸程	汽蚀余量	单泵
		m³/h	L/S	(m)	型号	功率	HS(M)		(元)
40DL	5	6.2	1.72	59	Y112M-4B	4KW	7	3.19	4370
	6			70.8	Y112M-4B	4KW			4830
	7			82.6	Y132S-4B	5.5KW			5060
	8			94.4	Y132S-4B	5.5KW			5750
50DL	5	12.6	3.5	61	Y132S-4B	5.5KW	7.6	2.66	4715
	6			73.2	Y132-4B	5.5KW			5290
	7			85.4	Y132-4B	7.5KW			5865
	8			97.6	Y132-4B	7.5KW			6555
65DL	5	30	8.33	80	Y160L-4B	15KW	7.6	2.82	7130
	6			96	Y160L-4B	15KW			7820
	7			112	Y180M-4V	18.5KW			8510
	8			128	Y180L-4V	22KW			9200
80DL	5	50.4	14	100	Y200L-4V	30KW	8	2.49	9200
	6			120	Y200L-4V	30KW			10350
	7			140	Y225S-4V	37KW			11270
	8			160	Y225M-4V	45KW			12420
100DL	5	100	27.8	180	Y225-4V	45KW	7.2	3.8	13340
	6			100	Y225-4V	45KW			10810
	7			120	Y250-4V	55KW			11960
	8			140	Y280-4V	75KW			13340
	9			160	Y280-4V	75KW			14720
				180	Y280-4V	90KW			16100

ZW自吸式无堵塞排污泵									
规格型号	流量m³/h	扬程m	转速r/min	电机功率KW	普通型元/台		不锈钢元/台		
					普通电机	防爆电机	普通电机	防爆电机	
ZW25-8-15	8	15	2900	1.5	3825	4860	6750	7398	
ZW32-9-30	9	30		3	4500	5940	7425	8451	
ZW40-10-20	10	20		2.2	4050	5265	7290	8100	
ZW65-30-18	30	18	1450	4	5875	7560	11610	12690	
ZW80-25-40	25	40		7.5	6750	8910	11070	12555	
ZW80-50-30	50	30		7.5	6750	8910	11070	12555	
ZW80-80-20	80	20	1450	7.5	7500	9990	12960	14580	
ZW80-40-40	40	40		15	9450	13230	15930	18630	
ZW80-80-45	80	45		18.5	10950	16740	18765	23085	
ZW100-100-15	100	15	1450	7.5	9125	11880	19035	20790	
ZW100-100-20	100	20		11	11700	15390	21060	23760	
ZW100-100-30	100	30		22	12375	17280	21870	26190	
ZW100-80-45	80	45	2900	30	22250	31050	35100	41850	
ZW100-80-60	80	60		37	23250	32400	36450	43740	
ZW125-120-20	120	20		15	18625	23760	31590	35100	
ZW150-150-20	150	20	1450	15	18625	23760	31590	35100	
ZW150-180-20	180	20		22	20875	26460	34560	38340	
ZW200-280-20	280	20		37	30000	40500	48600	59400	
ZW200-300-25	300	25		45	31250	44550	49950	60750	
ZW250-420-20	420	20		55	45000	64800	72900	89100	

上海上一泵业制造有限公司

地址: 上海市大统路938弄6号1503室

联系人: 林海霞 手机: 13501758661

厂址: 上海松江区新浜工业园区上虞路18号

网址: Http://www.shangyi-pump.com

电话: 021-63543696 56551829

传真: 021-56556533

电话: 021-57898355 57898699

传真: 021-57898699

LS (ISG) 型立式离心泵(上)

型号	流量 (m³/h)	扬程 (m)	转速 (r/min)	功率 (kw)	LS(ISG)	一控一	一控二	型号	流量 (m³/h)	扬程 (m)	转速 (r/min)	功率 (kw)	LS(ISG)	一控一	一控二
50-160A	11.7	28	2900	2.2	1410	1050	1430	65-200(I)A	47	44	2900	11	5740	1260	1620
50-160B	10.4	22	2900	1.5	1270	1050	1430	65-200(I)B	43.5	38	2900	7.5	3740	1220	1575
50-200A	11.7	44	2900	4	2330	1050	1430	65-250(I)A	46.7	70	2900	18.5	7360	3000	5880
50-200B	10.6	36	2900	3	1960	1050	1430	65-250(I)B	43.3	60	2900	15	6310	1365	1745
50-250A	11.6	70	2900	7.5	3695	1220	1575	80-100	50	12.5	2900	3	1910	1050	1430
50-250B	10.8	60	2900	7.5	3695	1220	1575	80-100A	44.7	10	2900	2.2	1450	1050	1430
50-160(I)A	23.4	28	2900	4	2255	1050	1430	80-125	50	20	2900	5.5	3130	1155	1520
50-160(I)B	21.6	24	2900	3	1895	1050	1430	80-125A	45	16	2900	4	2340	1050	1430
50-200(I)A	23.5	44	2900	7.5	3250	1220	1575	80-160A	46.7	28	2900	7.5	3240	1220	1575
50-200(I)B	21.8	38	2900	5.5	3095	1155	1520	80-160B	43.3	24	2900	5.5	3080	1155	1520
50-250(I)A	23.4	70	2900	11	5740	1260	1620	80-200A	47	44	2900	11	5710	1260	1620
50-250(I)B	21.6	60	2900	11	5740	1260	1620	80-200B	43.5	38	2900	7.5	3700	1220	1575
65-100	25	12.5	2900	1.5	1245	1050	1430	80-100(I)	100	12.5	2900	5.5	3240	1155	1520
65-100A	22.3	10	2900	1.1	1150	1050	1430	80-100(I)A	89	10	2900	4	2470	1050	1430
65-125	25	20	2900	3	1900	1050	1430	80-125(I)	100	20	2900	11	5670	1260	1620
65-125A	22.3	16	2900	2.2	1415	1050	1430	80-125(I)A	89	16	2900	7.5	3740	1220	1575
65-160A	23.4	28	2900	4	2290	1050	1430	80-160(I)A	93.5	28	2900	11	5720	1260	1620
65-160B	21.6	24	2900	3	1880	1050	1430	80-160(I)B	86.6	24	2900	7.5	5720	1220	1575
65-200A	23.5	44	2900	7.5	3260	1220	1575	80-200(I)A	93.5	44	2900	18.5	7280	3000	5880
65-200B	21.8	38	2900	5.5	3120	1155	1520	80-200(I)B	87	38	2900	15	6210	1365	1745
65-250A	23.4	70	2900	11	5735	1260	1620	100-100	100	12.5	2900	5.5	2970	1155	1520
65-250B	21.6	60	2900	11	5495	1260	1620	100-100A	89	10	2900	4	2200	1050	1430
65-100(I)	50	12.5	2900	3	1915	1050	1430	100-125	100	20	2900	11	5660	1260	1620
65-100(I)A	44.7	10	2900	2.2	1465	1050	1430	100-125A	89	16	2900	7.5	3720	1220	1575
65-125(I)	50	20	2900	5.5	3130	1155	1520	100-160A	93.5	28	2900	11	5740	1260	1620
65-125(I)A	45	16	2900	4	2330	1050	1430	100-160B	86.6	24	2900	7.5	5740	1220	1575
65-160(I)A	46.7	28	2900	7.5	3240	1220	1575	100-200A	93.5	44	2900	18.5	7340	3000	5880
65-160(I)B	43.3	24	2900	5.5	3080	1155	1520	100-200B	87	38	2900	15	6270	1365	1745

QW (WQ) 型潜水排污泵(上)

型号	流量 (m³/h)	扬程 (m)	转速 (r/min)	功率 (kw)	QW (元)	WQ (元)	自耦装置 (元)	单价 (元/台)	一用一备 (元)
40WQ15-15	15	15	2900	1.5	2110	2280		1155	1570
50WQ17-25	17	25	2900	3	2760	3120	1440	1155	1570
50WQ18-30	18	30	2900	3	2760	3120	1440	1155	1570
50WQ20-7	20	7	2900	0.75	1630	1800	1440	1155	1570
50WQ20-15	20	15	2900	1.5	2160	2280	1440	1155	1570
50WQ25-32	25	32	2900	5.5	3600	3840	1440	1270	1660
50WQ42-9	42	9	2900	2.2	2400	2280	1440	1155	1570
65WQ25-30	25	30	2900	4	3120	3360	1680	1155	1570
65WQ30-40	30	40	2900	7.5	4560	4800	1680	1335	1735
65WQ35-50	35	50	2900	11	7200	7680	1680	1390	1775
80WQ40-7	40	7	1450	2.2	2830	3120	1920	1155	1570
80WQ65-25	60	25	2900	7.5	4130	4560	1920	1335	1735
100WQ80-10	80	10	1450	4	3840	4080	2400	1155	1570
100WQ100-25	100	25	1450	11	6960	7200	2400	1390	1775
125WQ130-20	130	20	1450	15	8520	8880	3840	6240	10165
150WQ145-9	145	9	1450	7.5	5160	5400	3840	1335	1735
150WQ180-20	180	20	1450	18.5	10320	11520	3840	6350	10415
150WQ200-30	200	30	1450	37	19920	21600	3840	8245	13200
200WQ250-15	250	15	1450	18.5	13200	13440	5280	6350	10415
200WQ300-15	300	15	1450	22	13920	14640	5280	6855	11185
200WQ400-30	400	30	1450	45	25200	26400	5280	9000	14990
250WQ600-15	600	15	1450	45	37200	40800	6720	9000	14990
300WQ500-15	500	15	980	45	40800	43200	9360	9765	14990
300WQ800-15	800	15	980	55	42000	44400	9360	9765	16170
300WQ1000-25	1000	25	980	110	74400	76800	9360	15750	22360
350WQ1500-15	1500	15	980	90	84000	87600	10800	13355	20330



上海天泉泵业集团有限公司

地址: 上海市青浦区华新镇嘉松中路3568号
 联系人: 金定海 手机: 13818556600
 电话: 021-66056566 传真: 021-66056998

邮编: 201705
 邮箱: jdhjdhdh@163.com
 网址: www.tqpumps.com

设备名称	型号	流量 (m³/h)	扬程 (m)	功率 (kw)	转速 (r/min)	市场价 (元)
消防泵 (立式单级泵)	XBD5.6/15-80L	15L/S	56	15	2900	12726
	XBD4.2/20-100L	20L/S	42	15	2900	12853
	XBD6.0/30-100L	30L/S	60	30	2900	16520
	XBD7.5/30-100L	30L/S	75	37	2900	17655
	XBD6.0/35-125L	35L/S	60	37	2900	18262
	XBD7.1/35-125L	35L/S	71	45	2900	21786
	XBD8.8/35-125L	35L/S	88	55	2900	26438
	XBD10.5/40-125L	40L/S	105	75	2900	32040
不锈钢多级泵 (生活变频专用)	TDLF8-50	8	45	2.2	2900	5470
	TDLF8-70	8	63	3	2900	6800
	TDLF12-40	12	40	3	2900	5980
	TDLF12-60	12	60	4	2900	6966
	TDLF16-40	16	48	4	2900	7900
	TDLF16-50	16	50	5.5	2900	9540
	TDLF20-40	20	42	5.5	2900	10966
	TDLF20-60	20	63	7.5	2900	13010
	TDLF32-40	32	53	7.5	2900	17987
	TDLF32-50	32	67	11	2900	20662
	TDLF42-20	42	40	7.5	2900	16010
	TDLF42-30	42	60	11	2900	20620
生活变频控制柜	TQK-2PM-0.75	水泵一用一备, 智能微机控制, 瑞士ABB变频器, 施耐德主要元件。				14150
	TQK-2PM-1.5					14860
	TQK-2PM-2.2					15400
	TQK-2PM-3					17200
	TQK-2PM-4					18150
	TQK-2PM-5.5					19580
	TQK-2PM-7.5					21080
搅匀式潜水排污泵	50JYWQ10-10-0.75	10	10	0.75	2900	2838
	50JYWQ15-15-1.5	15	15	1.5	2900	3362
	50JYWQ25-15-2.2	25	15	2.2	2900	3674
	65JYWQ25-15-2.2	25	15	2.2	2900	3842
	65JYWQ37-13-3	37	13	3	2900	5000
	80JYWQ50-10-3	50	10	3	2900	5100
	80JYWQ40-15-4	40	15	4	2900	5680
	80JYWQ45-22-5.5	45	22	5.5	2900	7606
冷冻/冷却水泵 (空调循环专用)	TQL40-160	6.3	32	2.2	2900	2570
	TQL50-160	12.5	32	3	2900	3400
	TQL65-160	25	32	4	2900	4000
	TQL80-160	50	32	7.5	2900	6200
	TQL100-160	100	32	15	2900	10420
	TQL150-160	160	32	22	2900	15170
	TQL200-315	200	32	30	1450	22300
	TQL200-315(I)	400	32	55	1450	35650
	TQL250-315	550	32	75	1450	41570
	TQL300-315	720	32	90	1450	48340

点
击
返
回
目
录



上海通联给水设备有限公司 上海通联水泵厂有限公司

联系人: 姚经理

图文传真: 021-58817999

邮箱: tonglian789@126.com

地址: 上海市金山区张堰工业区振堰路666号



我司是专业从事各类水泵, 成套给水设备、制造的股份制企业。

公司一贯致力于立式泵的研发和开发, 在不断追求技术领先, 科技进步的同时, 消化和吸收了国内外泵业公司的领先技术, 在结合原有立式泵的优点的基础上, 再一次成功研制和开发新产品系列: TLB立式单级100%便拆离心泵, TLSB立式单级双吸便拆离心泵, TLG、TLGW立(卧)单级离心泵(配Y2系列国际电机)。该系列产品已在国内申报专利(专利号: 992043891、992072409)填补了国内原使用进口泵的空白, 因此通联以全新的产品结构, 卓越的产品质量被公认为国内离心泵技术应用领域的先河。

公司已在国内设立了分支机构和销售服务中心, 通联人秉承“独到、公道、周到”的经营理念, 为您提供优良的产品和完善的售前、售中和售后服务。



上海通联泵业现面对全国招募经销商/代理商, 政策优厚, 在保证产品质量和优质服务的基础上, 让利于经销商, 以出厂价格投入市场, 希望能和您共同抢占市场, 达到双赢, 并欢迎来我司考察指导!

- 1、您对水泵行业充满信心, 具有良好的合作心态。
- 2、您具有强烈的成功欲望、事业心和管理意识。
- 3、您是具有合法经营许可的法人或自然人。
- 4、您有与投资相应的资金实力并且资信良好。
- 5、您认同“上海通联品牌”, 并对我公司经营理念表示赞同, 自愿遵守经营管理规定、指导与监督。
- 6、您具有一定的市场开拓经验, 有一定的销售渠道。
- 7、如果您在省、市、县级的某个市场或街道有自己的店面, 也可享有优先权。
- 8、如果您在本地有水泵、阀门产品相关的客户群或朋友关系, 想做成一份无任何投资的事业, 有心想做我们的当地销售合伙人。

TLGB可拆式立式泵示意图



可拆式离心泵



可拆式油泵



可拆式化工泵



可拆式消防化工泵

产品概述

TLGB(R)、TLGY、TLGH、TLGHB系列可拆式单级单吸离心泵(XBD消防泵)的立式结构,泵由电动机带动,电动机位于泵的上端,通过体与泵体直接相连,组成整体支承部件,泵与电动机同轴部就是由联接体两端的同轴度来保证的,这使该泵在安装时无,该产品已获国家专利(专利号:ZL99207240.9)。

技术先进

电动机轴通过中间联轴器与泵轴相连,承担传递动力作用,电动机通过中间联轴器将动力传递给泵轴,带动泵轴直同叶轮一起调整旋转,泵转动部件包括轴承体,(泵轴、机械密封、轴承、叶轮)轴承体内半有滚动轴承,用来承受泵剩余轴向力,轴承用于固定泵轴、泵盖、后盖、轴承体组成,转子部件的最下端是叶轮设有背叶片用于平衡轴向力。

产品特点

辛辛苦苦可拆式单级单吸离心泵(XBD消防泵)采用半开结构(中间联轴器),是我国唯一用刚性可拆卸中间联轴器结构的生产厂家,国内外通用主、2系列电动机,其结构独特并更加合理,外观新颖美观,运行平稳安静,与泵匹配不会产生超负荷,长期连续运行无忧,在国内传统立式单级单吸离心泵(XBD消防泵)配用加长轴(专用电动机)来支撑消耗轴的不足之处,目前是最佳 升级换代产品。

主要用途

1. 南京市给排水、锅炉、环保、化工、石油、冶金、电力、造纸、食品、制药和合成纤维等 设备的配套。
2. 暖通空调、热力系统、冷热水循环。
3. 工艺流程中液体的循环、增压和输送。
4. 高、多层给水及消防喷淋。

工作条件

1. 泵系列最高工作 压力为1.0Mpa,即泵吸入口压力+泵扬程 \leq 1.0Mpa(泵扬程工作压力大于 1.0Mpa时应在订 货时另行提出,以便在制造时泵的过流部件和联接部件采用球墨铸铁)。
2. 适用于水及理化性质类似于水的液体。
3. 体统压力 \leq 1.0Mpa,液体温度范围:-20℃~+120℃,环境温度 \leq 40℃,海拔高度 \leq 1000m,相对湿度 \leq 95%。

型号意义

TLGB(R)-TLGY-TLGH-TLGHB-100-200-15/2

TLGB(R)立式可拆式离心泵

泵口径/泵口径

TLGY立式可拆式油泵

TLGH立式可拆式化工泵

TLGHB立式可拆式消防化工泵

电动机

电动机功率 (kw)

叶轮名义直径 (mm)

泵出口口径 (mm)

XBD系列单级单吸立式 (卧式)消防泵

产品概述

XBD系列单级单吸立式 (卧式)消防泵组(泵)是本公司根据国内工矿企业、工程建设、高层大厦消防之需,严格按照国际标准ISO2858和最新国标GB6245-1998《消防泵性能要求和试验方法》设计制造的新产品。

产品经国家消防装备质量监督检测中心封样检测质量性能全面符合GB6254-1998国际要求。产品性能达到国内同类型产品先进水平。

XBD系列单级单吸立式 (卧式)消防泵用途:

XBD系列单级单吸立式 (卧式)消防泵可供输送80℃ 以下不含固体颗粒或物理化学性质类似清水的液体,以及轻腐蚀液体之用。

该系列泵主要用于工业及民用建筑固定消防系统(消火栓灭火系统,自动喷水灭火系统和水喷雾灭火系统等)的给水。

XBD系列泵性能参数在满足消防工况的前提下,兼顾生活(生产)给水的工况要求,该产品即可用于独立消防给水系统,又可用于消防、生活(生产)共用给水系统,还可用于建筑、市政、工矿给排水以及锅炉给水等场合。

产品特性

XBD系列消防泵为单级单吸离心泵,安装形式为立式或卧式。

可根据现场使用条件、多方式安装。并依赖流量、扬程要求采用并、串联方式增加所需流量、扬程。

轴承采用低噪音封闭轴承,出厂时已注入润滑脂,可保证连续运行两年以上。且组件同心度高,泵叶轮具有极好的动平衡,运行无振动,改善了使用环境。

泵轴封为机械密封,解决了常规离心泵填料的严重渗漏,增加了使用寿命,确保运行场地干净整洁。

泵转动时可能产生摩擦的零件均采用耐磨,耐腐蚀及高抗咬合的材料组合以确保运行可靠,降低噪声,同时避免产生锈水,堵塞喷淋等消防器件,大大延长了使用寿命和停机后生锈咬死现象。



点击
返回
目录

联系人: 姚经理

图文传真: 021-58817999

邮箱: tonglian789@126.com

地址: 上海市金山区张堰工业区振堰路666号



上海开泉泵业制造有限公司 (WQ型潜水排污泵)

地址: 上海市大统路938弄7号1803室

联系人: 陈先生

手机: 13701641575

电话: 021-56559777 56556555

传真: 021-56556555

型号	口径 (mm)	流量 (m³/h)	扬程 (m)	功率 (KW)	单价 (元)	自耦装置 (元)	(元/台)	
							控制柜配液位器	
							一控一	一控二
50WQ10-10	50	10	10	0.75	1950	1800	880	1350
50WQ10-15	50	10	15	1.5	2380	1800	880	1350
50WQ15-25	50	15	25	2.2	2730	1800	880	1350
50WQ15-10	50	15	10	1.5	2380	1800	880	1350
50WQ18-30	50	18	30	3	3100	1800	880	1350
50WQ20-7	50	20	7	0.75	1950	1800	880	1350
50WQ20-15	50	20	15	1.5	2380	1800	880	1350
50WQ25-10	50	25	10	2.2	2730	1800	880	1350
50WQ27-15	50	27	15	3	3100	1800	880	1350
50WQ25-30	50	25	30	5.5	3850	1800	1150	1650
50WQ42-9	50	42	9	2.2	2730	1800	880	1350
65WQ25-15	65	25	15	2.2	2900	2150	880	1350
65WQ37-13	65	37	13	3	3300	2150	880	1350
65WQ42-9	65	42	9	2.2	2900	2150	880	1350
65WQ25-30	65	25	30	4	3650	2150	1000	1650
80WQ40-7	80	40	7	2.2	3300	2500	880	1350
80WQ43-13	80	43	13	3	3650	2500	1000	1500
80WQ40-15	80	40	15	4	3800	2500	1000	1500
80WQ45-22	80	45	22	5.5	4250	2500	1150	1650
80WQ50-10	80	50	10	3	3650	2500	880	1350
80WQ50-25	80	50	25	7.5	4850	2500	1250	1800
80WQ60-13	80	60	13	4	3800	2500	1000	1500
100WQ80-10	100	80	10	4	4000	2950	1000	1500
100WQ80-13	100	80	13	5.5	4500	2950	1150	1650
100WQ100-10	100	100	10	5.5	4500	2950	1150	1650
100WQ100-15	100	100	15	7.5	5150	2950	1250	1800
100WQ80-20	100	80	20	7.5	5150	2950	1250	1800
100WQ100-25	100	100	25	11	6630	2950	1400	2000
100WQ100-30	100	100	30	15	7850	2950	1720	2400
100WQ100-35	100	100	35	18.5	9300	2950	2350	3230
100WQ110-10	100	110	10	5.5	4670	2950	1150	1650

注: 本公司尚有生产: ISG (KQL)、ISW (KQW) 型单级离心泵、DL、GDL多级泵、WQ、JYWQ、AS型潜污泵、XBD消防泵、喷淋泵、生活泵、KQG型消防稳压成套设备、变频控制柜、气压罐及阀门等配件。本公司产品有国家消防设备质量监督检验中心检验合格认可, 产品由中国人民保险公司承保责任险, 质量三包, 保修二年, 免费送货。

上海沪工阀门制造有限公司

厂址: 上海市嘉定区宝钱公路539号

市场部: 上海市普陀区真北路2500号星河世纪广场2406-2407室

联系人: 吕紫云

手机: 18018688810

电话: 021-56941122/56942413

传真: 021-56941133

网址: www.shhugong.com

E-mail: shhugong@163.com

上海沪工阀门制造有限公司是专业生产销售“沪工”牌阀门系列产品,“沪工”牌阀门曾先后被评为“中国畅销产品”“中国优质产品”“中国驰名商标”等国家级荣誉证书,产品深得广大用户的信任,敬请广大用户在选型使用中认清“沪工”注册商标,任何单位及个人未经特许使用“沪工”牌名誉进行销售,都以侵犯“沪工”知识产权处置,为了维护沪工企业合法权益,对举报假冒“沪工”牌阀门,经核实后给予重奖。举报电话: 18602162878

规格	名称 弹性闸阀 RRHX-16	弹性闸阀 RVHX-16	铸钢闸阀 Z41H-16C	不锈钢 闸阀Z41W- 16P	不锈钢 球阀 Q41F-16P	不锈钢 截止阀 J41W-16P	铸钢 截止阀 J41H-16C	过滤器 GL43H-16C
DN50	1320	1590	1803	2860	2750	2930	1893	825
DN65	1740	2145	2323	3180	3100	3320	2439	1170
DN80	2370	2805	3242	3870	3660	4120	3404	1395
DN100	3248	3975	4589	4950	4850	5650	4818	2025
DN125	4125	4770	6234	7280	6850	7480	6546	2925
DN150	4920	5820	7496	9160	8650	9850	7870	4095
DN200	7335	8670	9761	15600	13200	16720	10249	5910
DN250	11168	12450	13139	28560	28200	31200	13795	7890
DN300	14130	17775	22230	41700	39850	43800	23342	10950
规格	名称 对夹蝶阀 D71X-16	涡轮蝶阀 D371X-16	法兰蝶阀 D41X-16	法兰涡轮 蝶阀 D341X-16	硬密封蝶阀 D373H-16C	法兰蝶阀 D343H-16	电动蝶阀 D971X-16	防污隔断 阀 HS41X-16
DN50	308	540	645	840	1320	1755	8250	5300
DN65	413	615	780	1193	1875	2385	10200	6750
DN80	485	780	975	1470	2475	3240	11220	9200
DN100	630	915	1178	1740	3540	4470	13830	15800
DN125	795	1080	1467	2220	5730	6495	18450	21300
DN150	1005	1410	2070	3090	7125	8580	25320	27500
DN200	1482	2220	2760	4020	9645	11325	37950	35700
DN250	/	3795	/	5625	14625	16200	45300	43000
DN300	/	5100	/	7830	19320	25050	57750	62500
规格	名称 电动二通阀 VB700	静音止回阀 H42X-16	消声止回阀 H41X-16	可调减压阀 HG200X-16	持压泄压阀 HG500X-16	动态平衡阀 KPF-16	电子除垢 仪 SHGE-16	流量计 LDG-16
DN50	4860	1125	1020	5120	5200	2850	6880	8950
DN65	5300	1395	1275	6280	6600	3400	7550	11580
DN80	4800	2025	1770	7160	7500	4850	9200	14800
DN100	7940	3405	2925	8880	9300	5720	14300	17500
DN125	9200	4425	3930	10950	11200	7200	21600	21400
DN150	12700	5805	5295	13250	14600	9380	29200	24500
DN200	18550	7470	6705	19560	21200	13200	42800	29880
DN250	27650	9450	8895	29880	33000	18250	53300	34500
DN300	35500	13095	12090	38260	40600	23200	72000	43000
规格	名称 不锈钢球阀 Q11F-16P	不锈钢 截止阀 J11W-16P	不锈钢闸阀 Z15W-16P	不锈钢 过滤器 GL13W-16P	铜球阀 Q11F-16T	铜闸阀 Q15W-16T	铜过滤器 GL13W-16T	铜截止阀 J11W-16T
DN15	146	245	215	175	86	113	93	115
DN20	188	320	298	210	105	168	118	178
DN25	237	475	345	260	158	218	179	230
DN32	358	588	460	395	330	386	358	395
DN40	466	640	550	520	420	523	455	540
DN50	598	835	640	620	510	655	560	660

点
击
返
回
目
录

上海华通阀门有限公司

地址: 上海市嘉定区江桥工业园区江桥路35号

电话: 021-59141010

网址: www.ht-valve.com

邮编: 邮编: 201803

传真: 021-59114761

E-mail: sales@ht-valve.com

规格	遥控浮球阀	减压阀	持压/泄压	阀压差旁通阀	紧急关闭阀	橡胶瓣止回阀
	100X-16	200X-16	500X-16	800X-16	900X-16	SFCV-16
DN	PN10/16	PN10/16	PN10/16	PN10/16	PN10/16	PN10/16
50	7920	11340	13376	12160	14964	1944
65	9856	13320	14432	13120	16008	2268
80	11616	15840	16368	14880	18270	2592
100	17424	23760	24464	22240	26100	3240
125	25168	34326	35270	32064	36540	4250
150	29040	39600	40656	36960	41760	5022
200	46464	63360	65120	59200	67860	7452
250	65472	89100	91520	83200	—	13446
300	87120	118800	121968	110880	—	20250
350	119680	144000	161920	147200	—	27540
400	143616	172800	197120	179200	—	48114
500	228800	266400	274560	249600	—	55080
规格	水泵控制阀	防污隔断阀	弹性座封闸阀	平衡阀	Y型过滤器	
	JD745X-16	HS41X-16	RVHX-16	KPF-16	SY4P-16	
DN	PN10/16	PN10/16	PN10/16	PN10/16	PN10/16	
50	10920	12840	1610	3300	1440	
65	12552	15180	1925	3804	1650	
80	15600	19740	2310	4824	2100	
100	18648	23256	2800	6096	2700	
125	25128	28980	3745	8508	3300	
150	35544	44160	4795	11304	4200	
200	51912	55752	6545	17652	7350	
250	86544	87216	11270	29076	11100	
300	123864	106956	14700	43164	18900	
350	168024	162708	16800	70212	27000	
400	230256	209208	30660	90528	36000	
500	307104	—	61600	233604	—	

点击返回目录


规格	对夹蝶阀 D71X-16	蜗轮蝶阀 D371X-16	法兰蝶阀 D341X-16	消声止回阀 H41X-16	静音止回阀 DRVZ-16	铸钢闸阀 Z41H-16C
DN	PN10/16	PN10/16	PN10/16	PN10/16	PN10/16	PN10/16
50	408	864	---	1080	1870	2600
65	464	960	---	1368	2380	3300
80	552	1120	---	1784	2890	4300
100	744	1232	2660	2320	4505	5500
125	896	1408	3150	3024	6630	7500
150	1128	1536	3745	4096	8330	9900
200	1828	2400	6020	6088	14450	15000
250	---	3840	7945	9312	20400	22500
300	---	4320	10500	13080	29900	33000
350	---	7200	14630	17392	35300	48000
400	---	9920	18970	20864	43820	65000
500	---	19520	21910	42642	58850	115000
规格	铸钢截止 J41H-16	铸钢球阀 Q41F-16C	铸钢止回阀 H44H-16C	铸钢过滤器 SY4P-16C	硬密封对夹蝶阀 D373H-16C	
DN	PN10/16	PN10/16	PN10/16	PN10/16	PN10/16	
50	2200	1500	1900	1898	1600	
65	3250	2300	2800	2416	1807	
80	4080	2550	3500	3278	2136	
100	5300	3600	4500	4486	2550	
125	7350	8500	6500	5348	3207	
150	10500	11500	9000	6556	4029	
200	17000	16500	13800	10062	5979	
250	27500	---	22000	18976	7086	
300	39500	---	29500	27830	10086	
350	---	---	39000	36282	12529	
400	---	---	53500	55200	15829	
500	---	---	82000	78200	26114	

点击
返回
目录

上海肯尼迪流体控制有限公司 (Kennedy Valve Company)

地址: 上海浦东康桥路1118弄55号1楼、2楼、3楼
 联系人: 李先生 (沪) 手机: 13817590868
 邮箱: knid1877@163.com

电话: 021-20942986/20911117
 传真: 021-20942986
 网址: www.kennedychina.com

产品名称型号	50	65	80	100	125	150	200	250	300
暗杆弹性座封球阀RRHX	3550	3670	4350	4900	7530	9500	14800	24800	32980
明杆弹性座封球阀RVHX	2960	3190	3800	4500	6100	7800	12750	22180	30900
手柄蝶阀D71X-16	576	642	770	1050	1350	1650	2360		
蜗轮蝶阀D371X-16	1160	1450	1530	1700	2020	2300	3400	5400	7200
节能止回阀HC41X-16	2100	2500	3200	4200	5500	7100	13500	18800	28600
瓣式止回阀HC44X-16	2300	2700	3300	4500	5700	7500	13800	19000	31000
静音止回阀HC42X-16	2500	2900	3460	4790	6500	7800	14050	23050	32600
Y型过滤器GL43H-16	2200	2650	3130	4300	5800	6900	11150	21800	29000
节能减压阀KV200X	9800	13500	19000	23000	30000	41000	57000	84000	115000
节水浮球阀KV100X	8800	12300	17600	21500	27500	39000	52300	78900	102000
节能泄压阀KV500X	10500	14500	21600	24500	32000	45000	64500	87500	128000
水泵控制阀KV700X	9800	14000	21000	23600	31300	43800	62500	85000	108000
缓闭止回阀KV300X	11430	14380	16540	23580	35690	41250	63350	89675	115680
防污隔断阀KVFG-16	12500	15650	17630	25460	38900	46500	68750	91350	128600
信号监控蝶阀KVZS	1650	1780	1860	2100	2450	2800	3900	6500	10980
金属软接头JXT-16	900	1100	1300	1680	2100	2500	4600	7800	10200
橡胶软接头KXT-16	550	780	960	1200	1650	2100	3380	5180	6655
法兰铜闸阀Z45W-16	3450	4500	5890	7300	14600	20650	32500		
法兰铜过滤器GL43W-16	3980	4600	5920	7500	14750	21400	35000		
法兰全铜截止阀J41W-16	4350	4850	6100	7600	15600	23460	36000		
304不锈钢闸阀Z41Y-16P	4600	6500	7750	9900	15600	19000	29500	47000	78650
304不锈钢截止阀J41H-16P	6050	8300	10250	12850	18200	26400	33000		
304不锈钢蝶阀D341X-16P	5450	6380	8050	10950	18300	21850	30600	36400	44160
静态平衡阀SP45F-16	4800	5980	7600	9700	12400	18150	22650	31560	52880
动态流量平衡阀KVZL	6555	8650	11558	18650	18550	28660	41280	60280	88760
动态压差平衡阀KVZY	10865	13886	15055	18688	29800	40260	58760	69800	112980
电动压差调节阀KVZY	22450	33280	39800	42800	48790	53520	59800	96540	108000
电动二通阀VB7200	9800	10560	11280	16800	19808	22350	33900	58680	86580
三功能阀KVZJH	8600	9300	10600	14700	17680	20460	30150	52000	75600
电动调节蝶阀KVVD	9600	10750	12800	14800	16300	19650	25300	32080	39540
电子除垢仪KVCG	16500	18500	21675	25850	29000	32870	41320	49800	55890
智能流量计KVLDE	18600	25000	26030	29500	32900	38600	46800	52000	59600
智能能量计KVLRL	21600	28000	31030	33500	37900	45600	54680	68000	78600
产品名称型号	15	20	25	32	40	50			
动态压差平衡阀KVZY		2565	3308	5012	9085	10556			
静态平衡阀STBV	372	479	616	750	1088	1866			
全铜闸阀Z15W-16	142	168	208	420	580	975			
全铜球阀Q15W-16	135	150	188	398	490	850			
全铜过滤器GL11W-16	155	170	220	440	620	1065			
全铜截止阀J15W-16	143	173	213	423	635	1080			
全铜止回阀H14W-16	148	168	208	415	585	980			
304不锈钢闸阀Z15W-16P	166	193	235	490	720	1360			
304不锈钢截止阀J11W-16P	178	201	248	528	756	1435			
304不锈钢过滤器G11W-16P	162	184	198	465	705	1260			
304不锈钢止回阀G14W-16P	175	198	228	515	730	1350			
电动二通阀KVVB	810	960	1160						
电动球阀KVVB	2190	2650	3480	5430	7800	9800			
智能能量计KVLRL	13500	15670	17500	18600	19300	21600			

欢迎关注!!!

上海上龙供水设备有限公司 (上海上龙阀门厂)

公司地址: 上海市兰溪路10号3号楼2903室
公司厂址: 上海市平港路333号

邮编: 200062
电话: 021-62574855
传真: 021-62579711

单位: 元/台

通径	*铜直流通式减压阀 (铜)	*直流通式减压阀 (不锈钢)	*直流通式遥控浮球阀 (不锈钢)	*直流通式遥控浮球阀 (铸钢)	*直流通式减压阀 (铸钢)	*电动遥控浮球阀 (铸钢)
(DN)	YS743X-10T	YS743X-10P	Fs743X-10P	FS743X-10C	CS743X-10C	FCS743X-10C
DN50	11374	11495	9610	7862	7413	11180
DN65	14641	14762	11897	9734	8881	12416
DN80	17618	17739	13802	11294	10380	14207
DN100	25773	25894	21830	17861	13985	19462
DN150	44528	44649	34511	28235	18711	29568
DN200	63116	63404	—	38615	26057	39039
通径	*低阻力倒流防止器 (球墨铸铁, 内件不锈钢)	直流通式泄压阀 (铸钢)	消声止回阀 (铜芯)	消声止回阀(不锈钢)	静音止回阀(铜芯)	法兰橡胶软接头 (铸钢)
(DN)	LHS743X-10Q	AS743X-10C	HC41X-10	HC41X-10P	HC42X-10	KXT-10
DN50	9474	7865	1868	3553	1784	420
DN65	11677	9737	2050	5159	2055	624
DN80	13758	11739	2300	6930	2299	788
DN100	17122	18365	3220	8330	3003	936
(DN)	LHS745X-10Q					
DN150	33825	29704	5916	12903	5016	1795
DN200	41369	35975	8090	16247	8305	2482
DN250	62524	45885	—	—	—	2995
DN300	109802	98827	20460	—	12560	3511
通径	*压差(自动)平衡阀(铸钢)	直流通式缓闭式逆止阀 (铸钢)	*消水锤止回阀 (铸钢)	直流通式紧急定压关闭阀 (球墨铸铁)	*比例式减压阀 (2:1)(3:1)(铸钢)	全铜比例式减压阀 (2:1)(3:2)
(DN)	PY746P-10C	Hs743X-10C	Gs743X-10C	DYBs743X-10Q	Y43X-10C	Y43X-10T
DN50	14098	7315	7150	9172	4880	5988
DN65	15398	8558	8415	11326	6136	7541
DN80	17780	9460	9383	13262	7357	8536
DN100	21518	10780	10571	18586	9493	10743
DN150	27380	16830	16445	30008	16632	18821
DN200	35248	30800	30250	40898	28970	33390
通径	铜丝口比例式减压阀 (2:1)(3:1)	全不锈钢丝口可 调式减压阀	自动排气阀	全铜丝口Y型过滤器	真空破坏器	丝口截止阀
(DN)	Y13X-10T	Y12X-10P	200P-10P	GY11X-10T	SLKY22-2-10P-A 型	J11W-10
DN15	1540	2126	1597	130	1883	87
DN20	2016	2808	2261	175	2651	106
DN25	3279	4602	3700	290	3600	130
DN32	4340	6084	4720	474	4286	165
DN40	5169	7004	5640	735	5635	246
DN50	5661	—	7260	943	6977	316
通径	不锈钢丝口倒流防止器 (不锈钢)	水力控制平衡浮球阀 (水箱专用)(不锈钢)	全铜丝口闸阀	铜丝口球阀	铜丝口止回阀	丝口软接头 (丝口喷塑)
(DN)	LHS711X-10P LHS712X-10P	F713X-10P	Z15W-10T	Q11W-10T	H14W-10T	KXT-10
DN15	1637	580	136	128	112	136
DN20	2306	690	184	183	155	172

点
击
返
回
目
录

通径	水流指示器	闸阀 (暗杆)	闸阀 (明杆) (铸铁铜芯)	闸阀 (暗杆) (铜芯)	铸钢明杆闸阀	铸钢明杆闸阀
(DN)	ZSJZ-10	SZ45X-10	Z41H-10	Z45T-10	Z41T-10C	Z41T-25C
DN50	1150	—	1260	1047	1292	1659
DN65	1206	—	1418	1178	1554	2037
DN80	1361	—	1781	1409	1953	2793
DN100	1467	2530	2321	2021	2410	3308
DN150	1630	3890	3413	3364	4190	6006
DN200	1728	5580	6618	6262	6642	10458
DN250	—	9290	9078	8839	13850	16170
DN300	—	12610	12035	12047	19373	21893
通径	全铜法兰闸阀	全法兰铜截止阀	手把蝶阀 (不锈钢板)	手把蝶阀 (球 板)	铜法兰止回阀	电动蝶阀 (不 锈钢板)
(DN)	Z45W-10T	J45W-10T	D71X-10	D71X-10	H44F-10T	D971X-10
DN40	2426	1675	—	—	1528	—
DN50	2957	3347	697	455	2074	5322
DN65	3572	5717	933	576	2680	6122
DN80	4158	6376	1217	753	4237	6699
DN100	6734	9247	1589	960	5621	7300
DN150	14013	22315	2588	1510	14611	9078
DN200	21294	—	—	—	—	10157
通径	Y型过滤器 (不锈钢网)	全铜Y型过滤器	不锈钢Y型过滤 器 (不锈钢)	法兰截止阀	铸钢截止阀	旋启式止回阀 (铸铁)
(DN)	GL41H-10	GL41H-10T	GL41H-10P	J41W-10	J41W-10C	H44T-10
DN50	982	3930	3938	1023	1326	862
DN65	1271	5145	4851	1243	1604	1003
DN80	1802	5738	5429	1659	1883	1403
DN100	2091	8368	8715	2830	3227	1695
DN150	4158	19316	18827	5473	6338	4178
DN200	5891	25651	24869	8022	10691	5890
DN250	7277	27318	28713	10079	16781	8990
DN300	9125	—	36955	—	—	—
通径	蜗轮蝶阀 (球板)	蜗轮蝶阀 (不锈 钢板)	对夹偏心蝶阀 (硬密封)	信号蝶阀	法兰球阀	硬密封电动蝶 阀 (铸钢)
(DN)	D371X-10	D371X-10	D373H-10	DF71X-10	Q41F-10	D943H-10C
DN50	697	1395	1817	—	1423	9007
DN65	863	1667	2191	896	2087	9791
DN80	1119	1910	2643	924	2470	11188
DN100	1458	2169	3308	1010	3666	12982
DN150	1632	3346	4237	1320	6762	16457
DN200	1842	5224	5007	2238	8810	21382

点击返回目录



上海益都阀门有限公司

销售地址: 上海富平路299弄7号403

联系人: 李先生

手机: 13916808894

电话: 021-66515408

传真: 021-66515417

邮箱: yidu@yiduvalves.com

网址: www.yiduvalves.com

益都阀门集团 始建于1948年, 历经六十余年发展, 成为集研发、生产、销售和服务于一体的大型国家重点企业。是中国通用理事单位、中国阀门协副理事长单位和山东阀门协理事长单位。山东省阀门质量检测检验中心设在该厂。取得了挪威船级社ISO9001认证、欧共体CE证书、美国石油协会API证书和国家特种设备制造许可证(TS)。

型号 规格	弹性座封 闸阀 RRHX	蝶阀 WBGX	止回阀 DRVZ	过滤器 SY4P-16C	遥控浮 球阀 YD100X	减压阀 YD200X	泄压阀 YD500X	多功能水 泵控制阀 YD745X	倒流 防止器 HS41X-16A
DN50	1750	1210	1430	1050	6930	7750	8100	8833	5700
DN65	1970	1350	1855	1220	7650	8990	9355	9850	6150
DN80	2285	1495	2390	1550	10200	11055	12881	13020	7390
DN100	2490	1820	2770	1970	14130	14590	16695	17350	8365
DN125	3710	2200	3755	2860	19560	21200	23030	24890	11200
DN150	4477	2595	6120	3990	22170	25600	27566	28810	13500
DN200	6350	4060	8330	5425	28500	33100	35985	36975	16120
DN250	9970	5280	11960	7860	41300	45580	47720	49300	17955
DN300	14580	6670	19770	9980	49760	52690	55850	58895	25100
型号 规格	橡胶 软接头 KXT	三功能阀 YDZJH	扩散器 YDKS	智能 流量计 BRLU-P	电子 除垢仪 YDCG	静态 平衡阀 YDRV	压差 旁通阀 YD7000	电动比例 调节阀 YDEDRV	电动 双位阀 YDE971H
DN50	390	4240	3480	10650	7100	1969	10680	13884	8320
DN65	475	4900	3999	13800	8950	2189	13236	17207	9150
DN80	560	6000	4800	15450	11570	3025	14520	18876	10300
DN100	675	9600	6000	18532	14650	3866	17520	21850	13661
DN125	790	10600	7200	19582	23166	5324	22200	27371	17555
DN150	1100	14000	10550	24420	29988	6358	32280	36990	21865
DN200	1900	22000	17120	29520	36750	11242	40200	43733	26339
DN250	2470	29700	26850	34700	49360	17270	53676	56970	35920
DN300	2950	36900	34500	39950	57880	23397	59880	65844	46878
型号 规格	全铜闸阀 Z15W-16T	全铜球阀 Q11F-16T	全铜 过滤器 SY1P-16T	全铜 截止阀 J11W-16T	型号 规格	法兰铜 闸阀 Z45W-16T	法兰铜 球阀 Q41F-16T	法兰铜 过滤器 SY4P-16T	法兰铜 止回阀 H44W-16T
DN15	55	48	53	58	DN50	1608	1965	2801	2137
DN20	70	65	85	89	DN65	2523	2883	4950	3003
DN25	101	103	128	132	DN80	3150	3405	5603	3890
DN32	143	170	190	195	DN100	4080	5060	8093	5148
DN40	192	272	233	260	DN125	8590	/	14465	11692
DN50	289	386	375	383	DN150	13550	/	21355	17378
DN65	/	/	/	/	DN200	26490	/	25400	/
DN80	/	/	/	/	DN250	/	/	/	/
DN100	/	/	/	/	DN300	/	/	/	/

点
击
返
回
目
录

上海水鑫阀门有限公司 (水鑫"申水"牌)

地址: 上海市静安区武定路333号申银发展大厦1号楼1301室 邮编: 200040

联系人: 李先生

手机: 13381613266

电话: 021-32211907 68004611

传真: 021-68003044

网址: www.shshuixin.com

邮箱: shuixinfm@163.com

材料名称	手动对夹蝶阀	涡轮对夹蝶阀	暗杆弹性座封闸阀	明杆弹性座封闸阀	铸铁截止阀	橡胶板止回阀	消声止回阀	静音止回阀	平衡阀
型号规格	WBLX-16	WBGX-16	RVHX-16	RRHX-16	J41T-16	H44X-16	SX41X-16	SX42X-16	KPF-16
DN50	430	890	1600	1860	968	1890	1100	1700	3210
DN65	450	990	1900	2100	1320	1900	1270	2130	3690
DN80	479	1180	2290	2890	1738	2100	1890	2590	4320
DN100	535	1320	2580	3460	2200	2385	2200	3210	6230
DN125	890	1450	3800	4230	3360	3240	2765	5800	8900
DN150	980	1790	4360	5800	4620	4990	3895	7980	12300
DN200	1790	3240	6600	8830	7040	7800	7490	15430	17960
材料名称	遥控浮球阀	减压阀	缓闭止回阀	泄压持压阀	压差旁通阀	紧急关闭阀	自力式流量控制阀	倒流防止器	静态平衡阀
型号规格	SX100X-16	SX200X-16	SX300X-16	SX50X-16	SX800X-16	SX900X-16	ZLF-19	SX41X-16A	YDRV
DN50	6980	8900	7700	11980	8960	9300	10080	5700	5450
DN65	11200	9930	9600	12960	11790	13600	11370	6300	6200
DN80	12300	11800	12680	14580	12730	15600	14350	7400	7800
DN100	17960	15960	15360	17630	16780	21360	23890	8500	8500
DN125	22130	25130	19600	19800	19880	28550	27680	12300	9850
DN150	27960	28900	21300	23170	27690	34150	37960	13500	12700
DN200	45960	39800	34580	41200	39800	53000	49890	17900	14580
材料名称	防污隔断阀	Y型过滤器	橡胶软接头	电子水除垢仪	多功能水泵控制阀	铸钢闸阀	铸钢截止阀	铸钢过滤器	铸钢球阀
型号规格	SX41X-16	SG41H-16	KXT-16	DGY-16	SX745X-16	Z41H-16C	J41H-16C	SY4P-16C	Q41F-16C
DN50	8290	1230	890	6890	10800	2300	1995	1580	1480
DN65	9865	1478	930	9890	11680	2930	2730	2100	1965
DN80	13980	1890	1075	12360	12550	3600	3760	2995	2310
DN100	19890	2210	2380	17680	17630	4790	5210	3560	3200
DN125	21380	3120	2790	20990	21800	6300	6980	4790	6800
DN150	31230	3980	3850	32700	32130	8990	9920	5960	9300
DN200	42130	6800	4360	44350	47800	14300	17300	11600	14300
材料名称	法兰全铜闸阀	法兰全铜截止阀	法兰全铜球阀	法兰铜闸阀	法兰铜截止阀	法兰铜止回阀	法兰铜球阀	法兰铜过滤器	法兰铜三通阀
型号规格	Z45W-16T	J41W-16T	Q41F-16T	Z15W-16T	J11W-16T	H14W-16T	Q11F-16T	SG11W-16T	VB7200
DN15	430	450	430	180	150	170	160	150	3000
DN20	680	650	650	270	250	265	255	220	3800
DN25	790	800	770	315	380	325	310	310	4700
DN32	1100	1400	1230	398	460	390	385	380	5430
DN40	1400	2530	1600	475	635	580	435	450	7350
DN50	1560	3300	2480	630	890	750	625	680	8700
DN65	3120	8500	2900	980	1115	995	930	1000	10800
DN80	3300	11560	3750	1560	1560	1660	1320	2300	13000
DN100	4950	21730	6800	3480	3240	3860	2980	3480	23500

上海冠工阀门制造有限公司

地址: 上海市嘉定区徐行经济开发

销售地址: 上海市宝山区水产西路999号21号602室

联系人: 陈先生

电话: 021-66379852 66375119

网址: www.shggfm.com

邮编: 201906

手机: 13585624444

传真: 021-66402987

E-mail: shggfm@126.com

名称型号 丝口连接	全铜闸阀 Z15W-16T	全铜截止阀 J15W-16T	全铜过滤器 GL11W-16T	不锈钢球阀 Q11F-16P	不锈钢闸阀 Z15W-16P	不锈钢截止阀 J15W-16P	电动二通阀 GGDF型
DN15	65.00	70.00	66.00	153.00	300.00	414.00	520.00
DN20	80.00	95.00	90.00	207.00	384.00	438.00	630.00
DN25	115.00	145.00	140.00	297.00	468.00	534.00	780.00
DN32	180.00	230.00	215.00	468.00	672.00	690.00	常闭电磁阀
DN40	235.00	325.00	260.00	630.00	870.00	876.00	960.00
DN50	355.00	470.00	435.00	855.00	1134.00	1152.00	1080.00
名称型号 法兰连接	铸钢闸阀 Z41H-16C	铸钢截止阀 J41H-16C	铸钢止回阀 H44H-16C	不锈钢球阀 Q41F-16P	可调式减压阀 GG200X-16	比例减压阀 Y43X-16T	动态电动调节阀 GGDF型
DN50	900.00	1105.00	800.00	2790.00	3600.00	3250.00	5496.00
DN65	1120.00	1232.00	1150.00	3978.00	4320.00	4000.00	7110.00
DN80	1400.00	1540.00	1430.00	5094.00	4500.00	5130.00	10272.00
DN100	1800.00	1980.00	1860.00	6588.00	5280.00	5820.00	15180.00
DN125	2240.00	2600.00	2755.00	11024.00	6000.00	8330.00	18816.00
DN150	3200.00	3835.00	3342.00	15282.00	7200.00	11300.00	21925.00
DN200	4200.00	4620.00	5658.00	30132.00	12000.00	18525.00	30360.00
名称型号 法兰连接	铸钢蝶阀 D343H-16C	消声止回阀 HC41X-16	Y型过滤器 GL41H-16	智能流量计 LDE型	软密封闸阀 RVHX-16Q	弹性座封闸阀 RRHX-16Q	电动双位蝶阀 D971X-16
DN50	1850.00	600.00	432.00	7270.00	1150.00	1380.00	3150.00
DN65	2000.00	717.00	561.00	8450.00	1350.00	1560.00	3650.00
DN80	2394.00	928.00	736.00	9220.00	1620.00	1860.00	4200.00
DN100	3078.00	1146.00	869.00	9830.00	1890.00	2280.00	4860.00
DN125	4668.00	1528.00	1252.00	11050.00	2820.00	3240.00	5300.00
DN150	5750.00	2152.00	1728.00	12385.00	3390.00	3990.00	5800.00
DN200	6880.00	3588.00	3022.00	14162.00	5355.00	6240.00	6300.00
名称型号 法兰连接	污水止回阀 H44T-10	污水闸阀 Z45T-10	橡胶软接头 KXT-16	静态平衡阀 SP45F-16	低阻力倒流防 止阀 HS41X-16	对夹手柄蝶阀 D71XF-16	对夹蜗轮蝶阀 D371XF-16
DN50	390.00	533.00	345.00	1770.00	3100.00	526.00	780.00
DN65	520.00	617.00	475.00	2100.00	3850.00	650.00	890.00
DN80	617.00	715.00	608.00	2820.00	4250.00	762.00	930.00
DN100	682.00	780.00	760.00	3120.00	5250.00	830.00	1100.00
DN125	980.00	1105.00	1033.00	4350.00	6000.00	1150.00	1360.00
DN150	1320.00	1495.00	1368.00	5400.00	7500.00	1320.00	1572.00
DN200	2150.00	2340.00	2332.00	6800.00	11250.00	1660.00	2100.00

点击返回目录

上海华钢阀门厂

销售部: 上海市沪太路929号
电话: 021-66096889 66092889
传真: 66092887
联系人: 许先生
手机: 13801918388

厂址: 叶兴路58号
邮编: 200072
Http://www.hgfm.cn
E-mail://sales@hgfm.cn

规格	全铜法兰比例减压阀 Y43X-16T				法兰硬密封蝶阀	橡胶板止回阀	静音止回阀
	2;1	3;2	3;1	4;1	D343H-16C	HC44XH-16C	HC42XT-16Q
DN50	6800	6850	6945	6955	2381	2128	1660
DN65	8270	8433	8593	8659	3227	2448	1780
DN80	9657	9705	9758	9877	4245	2800	1990
DN100	10525	10760	10776	10890	5314	3760	2590
DN125	14345	14670	14802	15350	6038	4576	3040
DN150	17110	18157	18960	19291	7218	5680	3760
DN200	28360	29087	29160	29710	9966	7280	5360
DN250	/	/	/	/	11057	10490	11240
DN300	/	/	/	/	14410	15504	26500
规格	法兰蝶阀		缓闭式止回阀		多功能水泵控制阀	电动二通调节阀	金属软管
	D3411F-16		HG300X-16C		D745XH-16C	ZAZN-16C	RFH-16P
DN50	1343		4635		9849	8649	1457
DN65	1740		5210		10620	10458	1545
DN80	2368		6290		10929	11708	1765
DN100	2525		7950		12903	13986	2374
DN125	3920		11380		16545	16280	3298
DN150	4485		13475		22917	26490	3510
DN200	4665		19237		29854	30293	4239
DN250	5960		34650		39460	40405	5724
DN300	6840		46210		47235	46790	7533
规格	沟槽升杆闸阀		不锈钢截止阀		液压水位控制阀	信号蝶阀	Y型过滤器
	SJZRZ-16		J41W-16P		H142XH-16C	D372FH-16C	GL41H-16C
DN50	1800		2708		4710	866	925
DN65	1958		3240		4816	998	1177
DN80	2160		4640		5868	1230	1364
DN100	2845		6658		6532	1349	1720
DN125	3330		10298		10392	1530	2580
DN150	3945		13610		14332	1850	3525
DN200	4419		24060		20374	3267	4905
DN250	6948		36740		26679	4387	8716
DN300	9818		51508		29800	5543	10300
规格	压差旁通阀		水流指示器		橡胶接头	沟槽蜗轮蝶阀	电子水垢处理器
	HC800XH-16C		ZSTZ-16		KXT-10/16	D381XJ-16	HTSG-16C
DN50	5890		942		323 / 373	1264	5413
DN65	6797		1057		370 / 401	1533	5905
DN80	7981		1215		395 / 459	1968	8448
DN100	10776		1320		534 / 626	2248	11305
DN125	13954		1589		704 / 844	2616	12584
DN150	19850		2055		944 / 1181	3316	17604
DN200	28425		2945		1335 / 1480	3948	27760

点
击
返
回
目
录

规格	铸钢闸阀 Z41H-16C/25	铸钢截止阀 J41H-16C/25	铸钢球阀 Q41F-16C/25	铸钢柱塞阀 U41SM-16C/25	泄压/持压阀 HG500XH-16
DN15	309 / 328	420 / 438	416 / 444	564 / 612	/
DN20	358 / 385	447 / 493	514 / 553	623 / 675	2736
DN25	440 / 475	577 / 610	657 / 677	695 / 723	3467
DN32	518 / 537	656 / 687	705 / 769	801 / 828	4021
DN40	662 / 689	805 / 880	798 / 855	909 / 1008	5242
DN50	850 / 880	895 / 980	965 / 1030	1103 / 1215	5427
DN65	895 / 995	995 / 1135	1238 / 1476	1476 / 1616	5880
DN80	1138 / 1245	1375 / 1527	1467 / 1755	1868 / 2056	6627
DN100	1460 / 1690	1757 / 1966	1954 / 2340	2305 / 2596	7750
DN125	1985 / 2115	2420 / 2670	3830 / 4110	2768 / 3366	11610
DN150	2570 / 3188	2890 / 3198	5188 / 6220	4338 / 4640	16470
DN200	4290 / 4755	5110 / 5490	7787 / 8800	6399 / 7125	22907
DN250	8575 / 8638	9335 / 11697	13830 / 16585	7150 / 7860	27929
DN300	11657 / 12890	15302 / 17295	/	8856 / 9760	35948
规格	弹性座封闸阀 RRHX-16C	铸钢蝶阀(不锈钢) D373H-16C/16P	铸钢旋启止回阀 H44H-16C/25	静态平衡阀 BALX-16C	动态平衡阀 840B-16
DN40	1070	1379 / 3565	615 / 740	1146	/
DN50	1170	1544 / 4110	675 / 788	1584	5505
DN65	1269	1750 / 4968	990 / 1179	1830	6349
DN80	1485	1999 / 5778	1165 / 1399	2457	7226
DN100	1780	2129 / 6520	1585 / 1768	2628	8671
DN125	2750	2854 / 9108	1913 / 2156	3924	10390
DN150	3280	3406 / 11470	2786 / 2935	5030	12705
DN200	4520	5201 / 15467	4347 / 4555	8172	15923
DN250	8586	6573 / 21340	8766 / 9410	16074	20868
DN300	11745	9173 / 30475	10353 / 11520	22830	30225
规格	涡轮蝶阀D371FP-16C	可调式减压阀 HG200XH-16C	消声止回阀 HC41XH-16C	防污隔断阀 HS41X-16A	遥控浮球阀 HG100XH-16C
DN50	635	1176	5350	1232	5289
DN65	587	1305	5859	1447	5443
DN80	795	1470	7569	1650	6939
DN100	875	1620	8655	1826	7834
DN125	1175	2174	12104	2169	10057
DN150	1370	2538	17424	2750	11745
DN200	2138	3960	24880	4972	12584
DN250	2700	5008	30384	8074	15420
DN300	3775	6990	39342	11858	23557
DN350	5000	9200	51400	15400	31200
规格	电动蝶阀 D973JH-16Q/16C	不锈钢法兰蝶阀 D343W-16P	不锈钢止回阀 H44W-16P	不锈钢闸阀 Z41W-16P	不锈钢球阀 Q41F-16P
DN50	7750	4285	3891	3910	3208
DN65	8015	4670	4298	4305	3840
DN80	8590	5989	4846	5088	4037
DN100	8940	6748	5808	5943	5793
DN125	9305	7847	8644	8945	8959
DN150	9850	9296	11676	11780	11840
DN200	10398	15230	19850	20650	20930
DN250	13255	17010	28460	29265	31965
DN300	15179	22030	42910	43370	44810

上海科科阀门集团有限公司 (KOKO)

厂址: 上海市南翔镇翔江公路963号
电话: 021-66771111; 021-66775555
传真: 021-66771122
联系人: 洪金宝 手机: 15901899555

市区销售部: 上海市普陀区交通路2515号
邮编: 200065
邮箱: kokojt@163.com
联系人: 洪仁杰 手机: 13003199555

规格	铸钢截止阀	硬密封手柄蝶阀	法兰球阀	手柄对夹蝶阀	铸钢对夹蝶阀
	J41H-16C/25C	D373H-16C/25	Q41F-16C/16P	D71X-10/16	D71X-16C/D71H-10C/16C
DN40	1650/1730	2240/2470	1380/3940	430/440	950/1045/1090
DN50	2290/2400	2450/2690	1570/4600	475/490	1045/1311/1380
DN65	2820/2960	2820/3100	2330/6750	523/550	1235/1586/1710
DN80	3370/3540	3550/3910	2800/8550	646/665	1470/1950/2190
DN100	4460/4680	4080/4480	3750/10740	855/900	1900/2330/2700
DN125	5810/6100	5230/5750	7130/18525	1050/1140	2380/2990/3280
DN150	7420/7790	6790/7470	9025/25840	1330/1425	2940/3700/4180
DN200	12330/12950	9400/10350	14730/43700	1710/1900	3750/4600/5080
规格	遥控浮球阀	可调式减压阀	比例式减压阀	缓闭式消声止回阀	泄压阀
	100X-16/(16P/16T)	200X-16	YB43H-16T/16	300X-16	500X-16
DN50	802//21660	8265	10479/2423	8322	12825
DN65	12103/29545	10260	16036/3325	10450	13300
DN80	17607/41848	11400	18810/4323	12160	13775
DN100	20178/67260	15998	24368/5225	18126	17100
DN150	35720/156275	27455	39653/10783	30096	27550
DN200	50445/265383	41990	68505/19143	48222	43320
DN250	72675/338438	58995	/	67716	63175
DN300	90440/433894	81415	/	90288	81985
规格	涡轮对夹蝶阀	不锈钢法兰软密封蝶阀	对夹不锈钢板蝶阀	法兰硬密封蝶阀	电动/不锈钢电动蝶阀
	D371X-10/16/16C	D341X-10P/16P	D371H-10C/16C/25	D343H-16C/16P	D971X-16/D973H-16P
DN50	931/1026/1568	4919/5178	1729/1900/2090	3449/5814	8645/19380
DN65	1045/1150/1777	5758/6061	1957/2157/2372	3762/7914	8835/20710
DN80	1150/1264/1986	7278/7661	2185/2404/2644	4994/10944	9310/22610
DN100	1349/1482/2351	9893/10414	2584/2850/3135	5121/14877	10450/25175
DN125	1587/1748/2926	16426/17290	3221/3544/3898	7002/24700	12160/28215
DN150	1805/1986/3349	19711/20748	3791/4180/4598	8465/29640	14155/33060
DN200	2698/2964/5173	27923/29393	5691/6270/6897	11391/41990	19475/48450
DN250	3990/4389/456	32661/34381	7819/8598/9157	16815/49115	22610/55955
DN300	5368/5900/9766	39863/41962	10735/11809/12989	22886/59945	25555/72390
DN350	7980/8778/14212	56226/59185	15628/17195/18915	28975/78280	30020/86070
DN400	13110/14421/23826	70503/74214	26220/28842/31726	34485/106020	45600/109535
DN450	17480/19228/27170	106062/111644	35530/39083/42991.3	46503/145920	54150/124640
DN500	23494/258403/3127	107271/112917	43320/47652/52417	58520/161310	74100/153710
DN600	/	/	/	79610/188100	/
规格	铸钢/不锈钢四氟蝶阀	电动双位蝶阀	调节止回关断阀	动态平衡阀	弯头过滤器
	D373Fs-16C/16P	D973H-10C/16C	LH45X-16	ZLF-16	SRGL-II
DN50	2185/6375	14108/15514	4370	6650	8930
DN65	2470/7733	15153/16663	4940	7980	9975
DN80	3135/9196	16929/18620	6555	8968	12825
DN100	3610/11495	17765/19542	8075	12388	16483
DN125	4655/14839	19000/20900	11495	15343	18525
DN150	5985/18601	20691/22753	14725	20995	22990
DN200	8360/25498	22990/25289	23085	26220	37620
DN250	11400/32186	28785/31664	32300	31987	47025
DN300	15390/47443	32918/36195	47215	54910	55053
DN350	21375/49147	40546/44650	62130	85462	69730
DN400	32015/82869	53504/58853	85120	110162	79781

更多信息: www.9808.com.cn 咨询热线: 021-61803376

报价·阀门

规格	丝口铜/不锈钢过滤器	丝口铜/不锈钢截止阀	不锈钢丝口减压阀	丝口铜/不锈钢止回阀	丝口铜/不锈钢球阀
	GY13W-16T/16P	J11W-16T/16P	YZ11X-16P	H14W-16T/16P	Q11F-16T/16P
DN15	190/361	133/456	2736	124/380	143/352
DN20	266/475	159/618	2888	157/475	190/466
DN25	456/570	200/760	3648	228/618	285/532
DN32	865/931	356/1140	5168	342/779	437/732
DN40	1150/1235	551/1425	6916	466/998	722/1036
DN50	1568/1663	869/1900	9196	741/1568	998/1520
规格	全铜法兰止回阀	全铜法兰Y型过滤器	不锈钢法兰闸阀	不锈钢疏水阀	铸铁闸阀/止回阀
	H44W-16T	GY43W-16T	Z41W-10P/16P	S41W-16P	Z45T-10/H44T-10
DN50	5225	3705	6293/6840	DN15	4750
DN65	6175	6650	8303/9025	DN20	5035
DN80	6935	8740	9789/10640	DN25	5225
DN100	8408	12350	12935/14060	DN32	7790
DN125	14250	19475	18791/20425	DN40	8075
DN150	28025	26125	23598/25650	DN50	8740
DN200	/	/	36708/39900	DN65	9626
	消声止回阀	铸钢/不锈钢Y型过滤器	铸钢闸阀	暗杆弹性座封闸阀	明杆弹性座封闸阀
	HC41X-16/16P	GY43H-16C/16P	Z41H-10C/16C	RVC/RVH-X-10/16/25	RRHX-10/16
DN50	1739/5435	1425/7524	2052/2280	2120/2356/2592	2827/3110
DN65	2147/6793	1710/8883	2522/2803	2180/2423/2665	2907/3198
DN80	2641/8360	1955/10346	2993/3325	2565/2850/3135	3420/3762
DN100	3563/10450	2565/15153	3976/4418	3437/3819/4201	4583/5041
DN125	4703/16720	4760/19646	5087/5653	4574/5083/5591	6099/6709
DN150	6156/21423	5681/24558	6541/7268	5985/6650/7315	7980/8778
DN200	10925/30828	7648/39710	10688/11875	8978/9975/10973	11970/13167
DN250	15675/79943	13110/44935	15219/16910	14749/16388/18026	19665/21632
DN300	36575/103037	16388/64790	21803/24225	18981/21090/22990	25308/27839
规格	静态平衡阀	橡胶瓣止回阀	电动二通调节阀	不锈钢法兰截止阀	全铜闸阀/铸铁闸阀
	KPF-16/16P	H44X-16/SFCV	AFV-3300	J41W-16P	Z45W-16T/Z45T-10
DN50	3496/20758	1415	11210	8930	2945/1520
DN65	4275/27075	2242	17100	10735	4275/1900
DN80	5605/30828	2784	18620	13775	5320/2375
DN100	6508/40375	3743	30400	13775	7410/2645
DN125	8142/57570	4921	34200	18810	15675/4085
DN150	10830/77758	5985	42750	26125	24700/5510
DN200	16910/119605	9405	57000	40850	25600/9025
规格	不锈钢法兰止回阀	信号蝶阀	倒流防止器	信号闸阀	电动二通阀/自动排气阀
	H44W-16P/H41W-16P	ZSXF-16/16C	HS41X-16A/16P	RXSX-16/XZ85X-16	HS-16/ZP-16
DN50	4940/4703	2090/2470	6175/21850	2827/3230	DN15
DN65	7790/7401	2470/2708	7173/28500	2907/3420	DN20
DN80	9975/9476	2850/3420	9025/33250	3420/3800	DN25
DN100	12825/12184	3610/4275	12350/42750	3583/4655	电磁阀 ZS-16
DN125	13810/17870	4370/4940	14440/57000	6099/6175	DN25
DN150	24225/23014	5225/5700	20425/72200	7980/7695	DN32
DN200	37525/35649	8360/9405	34675/102600	11970/12065	DN40

点击返回目录

中国·双恒阀门有限公司

销售地址：水产西路680号（绿地商务广场）6号1303室

销售电话:021-36553955（总机）

图文传真:021-36553988

联系人:陈先生 13901848165

工厂地址：上海市金山工业区金百路398号

网址:www.zgshfm.com

邮箱: shfmg@126.com

中国·双恒阀门有限公司总部位于上海市金山工业区金百路398号，占地面积35000平方米，注册资金10018万元，公司荣获特种设备制造生产许可证“TS”、ISO9001国际质量认证企业、ISO14001环境体系认证、OHSAS18001职业健康体系认证、美国石油协会API6D认证、欧盟CE认证、中国城市燃气协会会员、上海市重合同守信用单位、银行信用AAA级企业，在未来的日子里，公司将为广大用户提供更优质的产品，更完善的服务，欢迎各界朋友前来考察指导。

名称型号 丝口连接	不锈钢 丝口球阀 Q11F-16P	不锈钢 丝口闸阀 Z15W-16P	不锈钢 丝口截止阀 J15W-16P	不锈钢 丝口止回阀 H14W-16P	全铜 丝口闸阀 Z15W-16T	全铜 丝口截止阀 J15W-16T	全铜 丝口过滤器 GL11W-16T
DN15	220.00	300.00	380.00	230.00	85.00	95.00	100.00
DN20	280.00	380.00	435.00	350.00	105.00	120.00	110.00
DN25	390.00	500.00	550.00	420.00	135.00	150.00	145.00
DN32	520.00	700.00	770.00	630.00	220.00	265.00	225.00
DN40	700.00	880.00	950.00	800.00	255.00	300.00	280.00
DN50	952.00	1120.00	1300.00	1000.00	490.00	550.00	515.00
名称型号 法兰连接	遥控浮球阀 GG100X-16	可调式 减压阀 GG200X-16	比例式 减压阀 Y43X-16T	弹性 座封闸阀 RVHX-16Q	弹性 座封闸阀 RRHX-16Q	地下闸阀 RVXC-16Q	电动 二通阀 GGDF型
DN50	3650.00	3900.00	3320.00	1350.00	1450.00	1300.00	6500.00
DN65	4200.00	4600.00	4120.00	1550.00	1680.00	1500.00	7800.00
DN80	4500.00	5500.00	5600.00	1830.00	1970.00	1780.00	9356.00
DN100	5000.00	6200.00	6400.00	2200.00	2390.00	2100.00	13850.00
DN125	5500.00	7000.00	8500.00	3300.00	3500.00	3150.00	16800.00
DN150	6910.00	8150.00	14000.00	3600.00	4200.00	3400.00	21925.00
DN200	8000.00	9360.00	18600.00	5920.00	6500.00	5682.00	30360.00
名称型号 法兰连接	铸钢蝶阀 D343H-16C	铸钢闸阀 Z41H-16C	数字 平衡阀 SP45F-16	防污 隔断阀 HS41X-16	消声 止回阀 HC41X-16	橡胶瓣 止回阀 SFCV-16	对夹 电动蝶阀 D971X-16
DN50	2210.00	2500.00	1770.00	3300.00	760.00	1100.00	2850.00
DN65	2300.00	2860.00	2100.00	4500.00	880.00	1368.00	3100.00
DN80	2650.00	3150.00	2820.00	5000.00	955.00	1680.00	3800.00
DN100	3300.00	3600.00	3120.00	6300.00	1180.00	2200.00	4600.00
DN125	4800.00	5200.00	4350.00	7500.00	1600.00	2920.00	5200.00
DN150	6000.00	6850.00	5400.00	9600.00	2250.00	4000.00	6800.00
DN200	7456.00	8600.00	6800.00	13550.00	3633.00	6300.00	7855.00
名称型号 法兰连接	对夹 手柄蝶阀 D71X-16	对夹 蜗轮蝶阀 D371X-16	立式 止回阀 H44T-10	法兰 暗杆闸阀 Z45T-10	橡胶 软接头 KXT-16	铁Y型 过滤器 GL41H-16	智能流量计 LDE型
DN50	745.00	850.00	450.00	550.00	430.00	650.00	7275.00
DN65	833.00	930.00	620.00	680.00	550.00	782.00	8500.00
DN80	956.00	1000.00	730.00	782.00	620.00	950.00	9300.00
DN100	1055.00	1200.00	850.00	985.00	780.00	1000.00	10500.00
DN125	1220.00	1530.00	1080.00	1230.00	950.00	1390.00	12060.00
DN150	1360.00	1820.00	1320.00	1653.00	1250.00	1980.00	13700.00
DN200	1650.00	2175.00	1960.00	2200.00	1800.00	3100.00	15200.00

点
击
返
回
目
录

可靠阀门(上海)有限公司

地址: 上海市静安区新闸路1098弄1号12A01室

联系人: 张荣

手机: 13761566696

邮箱: kekaofm@163.com

邮编: 200040

网址: www.ke-kao.com

电话: 021-38680299

传真: 021-38680211

名称型号/规格		15	20	25	50	65	80	100	150	200
湿式报警阀	E型							19800	23600	29700
水流指示器	WFD				1930	1930	2250	2470	2660	2980
信号蝶阀	WD3510				3380	3760	3980	4390	5880	7890
玻璃球喷头	FI系列	65								
快速反应喷头	F1FR系列	120								
早期抑制快速响应喷头	ESFR			395						
名称型号/规格		50	65	80	100	125	150	200	250	300
涡轮蝶阀	WBGX-16	1020	1130	1200	1350	1560	1850	3100	4350	7430
对夹式蝶阀	WBLX-16	470	520	630	700	890	1360	1820		
电动蝶阀	UK971X-16	8900	9230	9600	11230	12300	13500	17900	21350	24580
铸钢蝶阀	UK373H-16C	2150	2450	2855	3700	4100	5350	8130	9800	13800
铸钢闸阀	UK41H-16C	2500	2980	4300	4900	7450	9690	15000	21000	30000
法兰闸阀	UK45T-10	1600	1940	2500	2900	3620	5100	9300	10800	11200
软密封暗杆闸阀	RVHX-16	2450	2650	2980	3590	4985	6800	9950	13500	21000
软密封明杆闸阀	RRHX-16	2800	3200	3560	4860	6500	9100	12300	18900	24630
信号闸阀	RXSX-16	3200	3800	4150	4850	5890	8250	11350	13580	28500
橡胶瓣止回阀	SFCV-16	1900	2350	2890	3640	4690	5900	8990	12830	15320
消声止回阀	UK41X-16	1700	2260	2560	3580	4860	5890	11240	15600	32100
缓闭式止回阀	KF300X	8700	10800	12800	16500	18700	28900	34860	55600	75000
铸钢止回阀	UK41H-16C	4800	7800	9900	12300	17960	24000	36000	42300	54800
Y型过滤器	UKY41Y-16	1600	1800	2100	2680	4350	5480	7890	11600	14800
铸钢过滤器	UK41Y-16C	2570	3600	4400	8790	9950	11550	12790	13800	16890
动态平衡阀	ZLF-16	6800	7950	8540	11250	13500	19780	24800	31500	43700
静态平衡阀	SP45F-16	4800	5700	6800	8875	11000	15120	18840	24500	32800
动态平衡电动调节阀	EDRV-16	10800	18800	19500	29800	35600	39800	45600	62500	89500
遥控浮球阀	FCV-16	8400	12500	15600	21000	28000	37600	49680	68090	88990
可调式减压阀	PPRV-16	8600	9900	12000	15600	25800	28000	38000	49600	78600
泄压持压阀	PRV-16	12300	13600	14000	17500	21000	28000	40600	52300	86000
多功能水泵控制阀	PCV-16	8833	9800	12300	15600	24500	27600	32500	40000	45000
防污隔断阀	HS41X-16	3800	4550	5480	6750	8500	10660	16400	22300	34780
倒流防止器	UK41X-16	4940	5920	7130	8780	11480	14390	22140	30100	46960
电动二通阀	DRVB	4850	5800	7890	8900	9750	12700	14580	23000	31250
流量计	LDG	8800	11000	13500	17500	21500	28000	32150	42150	68900
不锈钢金属波纹管	L=300	2200	2680	3250	4730	5235	5980	7700	11450	12500
不锈钢波纹补偿器	WF	1800	1950	2100	2800	3560	4780	7250	9800	13600
沟槽蝶阀	Z381X-16	1050	1260	1550	1890	2590	2980	3560	6980	8500
铸钢球阀	Q41F-16C	1500	2085	2595	3270	5820	8385	12420	橡胶软接头 KXT-16	
信号蝶阀	ZSFD-16	1890	2230	2600	3120	4200	5280	8790	DN50	456
铸钢截止阀	J41H-16C	1730	2460	3240	3920	6030	8430	12960	DN65	589
全铜法兰闸阀	Z45W-16T	1590	2190	2770	3795	9320	11460	17500	DN80	680
全铜过滤器	SG41W-16T	2380	3560	3990	5530	9860	12720	18660	DN100	800
铜比例式减压阀	Y43X-16T	3210	4320	5150	6230	7680	11520	18240	DN125	980
青铜丝扣闸阀	Z15W-16T	15/116	20/153	25/216	32/358	40/459	50/750	65/1390	DN150	1320
青铜丝扣球阀	Q11F-16T	15/150	20/180	25/250	32/320	40/700	50/980	65/1390	DN200	2890
青铜丝扣过滤器	SG11W-16T	15/180	20/235	25/380	32/810	40/1100	50/1560		DN250	4350
青铜丝扣截止阀	J11W-16T	15/140	20/156	25/280	32/426	40/560	50/960		DN300	5560
青铜丝扣止回阀	HC11X-16T	15/180	20/205	25/336	32/498	40/672	50/1078			



上海泰普克阀门有限公司

地址: 上海市嘉定区翔江公路299弄222号

联系人: 尤小新 (先生)

手机: 18019706339

传真: 021-69962181

E-mail: tpk06@tepke.com

邮编: 201802

电话: 021-69955055; 021-59970334;

021-59970339

网址: www.tepke.com

规格	手动蝶阀	蜗轮蝶阀	法兰蝶阀	电动蝶阀	消声止回阀	弹性座封闸阀(暗杆)	弹性座封闸阀(明杆)	弹性座封闸阀
型号	WBLX-16Q	WBGX-16Q	D341X-16Q	D971X-16Q	QHCX-16Q	RVHX-16Q	RRHX-16Q	RVCX-16Q
DN50	560	1075	2010	4750	1450	1390	1690	1270
DN65	660	1230	2390	5560	1680	1610	1810	1520
DN80	790	1390	2560	6710	2020	1980	2310	1870
DN100	1035	1480	2960	8390	2830	2370	2430	2270
DN125	1430	1780	3610	8960	3540	3070	3970	3190
DN150	1530	1985	4360	10950	4620	3670	4100	3420
DN200		3060	7110	14960	6410	5380	6490	5920
DN250		5130	9790	20810	11590	9940	12140	10930
DN300		7040	11970	25980	15110	12210	15420	13450
DN350		10350	16350	29160	24430	23180		25500
DN400		21100	20150	42200	36360	30640		33700
DN450		24630	22960	59060	51540	41400		45540
DN500		35390	24190	67130	67200	61090		66100
规格	橡胶瓣止回阀	Y型过滤器	遥控浮球阀	减压稳压阀	持压/泄压阀	防污隔断阀	倒流防止器	消防流量计
型号	RCVX-16Q	YSTX-16Q	Q810X-16Q	Q820X-16Q	Q850X-16Q	HS41X-16Q	DF41X-16Q	BRLU-16
DN50	2280	1690	9313	13440	15560	14940	16630	14060
DN65	2670	1940	11589	15660	16770	17760	18140	18210
DN80	3050	2460	13660	18620	19045	22980	22356	20390
DN100	3810	3175	20490	27940	28480	27070	29615	24460
DN125	4990	3880	29590	40365	41050	33730	42740	25850
DN150	5910	4939	34150	46570	47330	51395	50820	32240
DN200	8760	8640	54640	74510	75790	64895	79165	38970
DN250	15690	13050	76990	104780	106530	101520	109840	45800
DN300	23820	30860	102450	139700	141960	124500	154080	52730
DN350	32380	31750	140743	169340	188470	189390	196290	73830
DN400	56620	42330	168990	203210	229440	243510	236640	99670
DN450	62280	47150	203400	225550	254680	340920	316920	139530
DN500	69360	51650	288280	314160	319580	426120	3114530	181390

注: 1、蝶阀: 铝蜗轮, 铝手柄, QT450球墨铁阀体全烤天蓝漆, EPDM阀座, QT450尼龙覆层阀板, 不锈钢SS416阀轴, 连接处不锈钢304螺丝, 对夹式, 1.6MPa。2、消声止回阀: QT450球墨铁阀体全烤天蓝漆, 全铜芯, 不锈钢SS304阀杆, 304弹簧, 阀室全烤漆, 1.6MPa。3、软密封闸阀: 烤漆钢手轮, QT450球墨铁阀体全烤天蓝漆, EPDM阀座, QT450尼龙覆层阀板, 不锈钢SS416阀杆, 连接304不锈钢螺丝, 1.6MPa。4、橡胶止回阀: QT450球墨铁阀体全烤天蓝漆, QT450尼龙覆层阀板, 不锈钢SS304阀轴, 304螺丝连接, 1.6MPa。5、过滤器: QT450球墨铁阀体全烤天蓝漆, 不锈钢SS304滤网, 不锈钢304螺丝连接, 1.6MPa。6、水力控制阀: QT450球墨铁阀体全烤天蓝漆, EPDM阀座, QT450尼龙覆层阀板, 铜芯, 导管, 调节阀为黄铜, 浮球不锈钢304材质, 不锈钢SS304阀轴, 1.6MPa。8、未注明阀门配置与上述类似。



无锡耀新通用机械有限公司

地址: 上海市闸北区平型关路68弄11号202室

联系人: 陈国清

E-mail: cgq2213@126.com

邮编: 200070

手机: 13003132659

电话/传真: 021-56984611

本公司在1994年成立, 是国内专业生产通风机设备规模较大的企业, 产品由同济大学技术支持, 上海鼓风机厂监制, 分别被: 虹桥中国博览会会展综合体(国家级重点项目147万m²)、天津高银地产117超过层项目、泰山核电站、上海165市委办公楼、市委党校、上海科技城、F1赛车场、仁恒滨江园、世贸滨江园、永新城、浦东机场运转中心、张江中科院、东方体育中心、静安交通枢纽、上海宝钢等项目使用均得到一致好评。消防风机、防火阀为CCC认证单位。

一、风机

GF系列静音型送风机(dB)	100m ³ /h	180m ³ /h	500m ³ /h	750m ³ /h	920m ³ /h	1200m ³ /h	1700m ³ /h	2200m ³ /h
	630(20)	850(23)	1365(29)	2100(35)	2788(35)	3613(41)	5500(43)	6947(48)
DWT玻璃钢屋顶通风机	3#	4#	5#	6#	7#	8#	9#	10#
I	1944	2628	3643	5073	6314	7843	9775	13435
II	3240	4860	6750	7290	11340	14742	/	18360
III	3951	5745	7315	9792	13652	17124	/	/
YXQ新风机换气机(全热交换器)	100m ³ /h	200m ³ /h	300m ³ /h	400m ³ /h	650m ³ /h	1000m ³ /h	诱导风机 (单位: 台)	
	3855	4950	5500	5820	6375	12600	YDF1单管	2500
	1500m ³ /h	2000m ³ /h	3000m ³ /h	4000m ³ /h	5000m ³ /h		YDF2双管	3000
	17100	19290	27420	38985	47910		YDF3三管	3500
PYHL-14A系列消防高温混流风机	3.5#	4#	4.5#	5#	5.5#	6#	6.5#	7#
	4240	6286	6444	10033	8268	9252	10123	12277
	7.5#	8#	8.5#	9#	9.5#	10#	10.5#	11#
	14077	15884	17571	20773	24102	29472	24278	26412
	11.5#	12#	12.5#	13#	13.5#	14#		
	31200	37392	42864	49440	68880	73776		
HTF高温风机 SWF混流风机			HTFC I、III型系列消防通风(两用)低噪音柜式离心风机					
叶轮直径(mm)	SWF	HTF	9A	10A	12A	15A	18A	20A
400	2233	3638	6720	8088	9948	12564	15036	19584
500	3470	5724	25A	28A	30A	33A	36A	40A
600	4214	7644	26016	30252	36324	47808	56460	70000
700	5610	9852	HE3-2A系列高效低噪音混流风机					
800	7935	11274	2.5#	3#	3.5#	4#	4.5#	5#
900	9646	1275	2066	2594	3255	4836	5418	7708
1000	13388	14460	5.5#	6#	6.5#	7#	7.5#	8#
1100	16606	16788	5616	7116	7788	9444	10828	12888
1200	19126	20562	8.5#	9#	9.5#	10#	10.5#	11#
1300	22378	24096	14296	17474	20323	25581	20383	22087
1400	31284	27804	11.5#	12#	12.5#	13#	13.5#	14#
			26277	31488	37596	43948	61224	65580

二、风口、阀门、消声器计算公式 注: 周长按米计算。

序号	名称	单位	单价计算公式	序号	名称	单位	单价计算公式
1	单层百叶风口	只	510*(A+0.054)*(B+0.054)+45	6	电动调节阀	只	周长*275+400
2	双层百叶风口	只	850*(A+0.054)*(B+0.054)+50	7	防火阀70℃	只	周长*490
3	矩型散流器	只	765*(A+0.15)*(B+0.15)+50	8	排烟防火阀280℃	只	周长*550
4	ZP100消声器	只	450*表面积*W*H*L*2.5	9	多叶排烟口	只	周长*690
5	调节阀	只	周长*275	10	板式排烟口	只	周长*670

上海凯风暖通设备有限公司

联系人: 刘倩
手机: 13901819613

电话: 021-57538185
传真: 021-57530684

地址: 奉贤四团镇小荡工业区
E-mail: feng0888@yeah.net

上海部分用户: 上海新江湾上音附中、上海吴泾万科花园小城、上海紫竹工业园区INTERL厂房、世博园浦南电话局、世博村行政会议中心、虹桥枢纽二号航站楼特种车库、上海徐汇新城、上海新长江大酒店、上海交大行政楼、上海同济二附中.....

一、HTFC消防(两用)低噪声柜式离心风机 单位: 元

型号	单速 I-III 型		双速 II 型	
	电机功率	消防型	普通型	电机功率 消防型
HTFC-I9	0.55	4890	4445	4.7/1.5
	0.75	5000	4546	
	1.1	5099	4635	
	1.5	5222	4748	
HTFC-I15	2.2	9500	8637	12/4
	3	9712	8827	
	4	9923	9020	
	5.5	10378	9435	
HTFC-I20	4	13881	12520	18.5/6.2
	5.5	14193	12850	
	7.5	14526	13205	
	11	15179	13800	
HTFC-I25	7.5	19093	17357	
	11	20219	18381	
	15	21359	19417	
	18.5	22257	20234	
HTFC-I33	11	30293	27538	
	15	31825	28932	
	22	33907	30825	
	37	39638	36035	

二、HL3-2A/PYHL-14A 风机系列 单位: 元/台

机号	配用电机 (KW-级)	市场价	
		HL3-2A	PYHL-14A
2.5A	0.75-2	2502	2578
	0.55-4	2502	2628
	0.55-6	2655	2680
	5.5-2	5615	6125
4A	0.75-4	3775	4228
	0.55-6	3625	4186
	5.5-4	7402	7912
	1.5-6	5818	6328
6A	1.1-8	5920	6432
	55.0-4	30522	32766
	15.0-6	18502	20287
	7.5-8	16332	17607
10A	132.0-4	74259	80639
	37.0-6	35419	38023
	15.0-8	26539	28337
	90.0-6	78342	84212
12A	37.0-8	45933	51039
	18.5-10	44658	49762

三、BF 系列风机箱 单位: 元/台

型号	风量	单位	功率	市场价
BF-1	1000	台	0.25	4766
BF-4	4000	台	0.45*2	9447
BF-6	6000	台	0.55*2	10007
BF-7.2	7200	台	1.8	10105
BF-12	12000	台	4	15555
BF-36	36000	台	4*3	41567

四、HTF 系列消防高温排烟风机 单位: 元/台

机号	配用电机 (KW-级)	HTF-I 型 (单速)	机号	配用电机 (KW-级)	HTF-II 型 (单速)
3.5#	1.1-2	4089	5#	3.1/0.8-2/4	6549
5#	3.0-2	5458	6.5#	5.9/1.4-4/6	9279
6.5#	5.5-4	7512	9#	12/4-4/6	14038
9#	11.0-4	11462	12#	17/8.5-6/8	25810
12#	18.5-6	20503	16#	30/15-6/8	39766

注: 1. 以上价格不包括运输费用。2. 以上价格为使用国产轴承及电机的价格, 如采用进口轴承及电机价格另算。
3. 箱体为彩钢板, 如需使用不锈钢材料价格另算。4. 以上价格为常规型号价格, 非标产品价格另算。
消声器 (A+B)*2*(A+B)*2*500+400 A、B 为消声器法兰边长度, 单位为米。L 为消声器长度, 单位为米。
防火阀 70° C (消防联动式) (A+B)*2*200+(A*B)*350+250
排烟阀 280° C (消防联动式) (A+B)*2*200+(A*B)*350+250
防火风口 (外面铝合金风口, 内 70° C 防火阀) (A+B)*2*200+(A*8)*480+400
止回阀 (A+B)*2*150+(A*B)*300+50 同类周长小于 1 米按 1 米计算, 执行机构每超过 1m² 增加 1 个执行机构。
单层百叶风口 (A+0.06)*(B+0.06)*400+40
防雨百叶风口 (A+0.06)*(B+0.06)*450+45 AB 为风口的面尺寸边长 (面尺寸=径尺寸+60mm) 百叶风口带阀*1.6

更多信息: www.9808.com.cn 咨询热线: 021-61803376

报价·通风器材

上虞市景浦风机有限公司

地址: 浙江省上虞市梁湖工业园区百丰公路7号
 联系人: 张浩田
 电话: 0575-82600858/82600868

邮编: 312300
 手机: 13918831090/13806760231
 传真: 0575-82600878

柜式离心风机(HTFC)							
机型	9#	10#	12#	15#	18#	20#	22#
单价	4890	5300	6650	8450	10890	13810	16930
机型	25#	27.5#	30#	33#	36#		
单价	20800	24560	26560	32980	37880		
消防高温排烟风机(HTF)							
机型	4#	5#	6#	7#	8#	9#	10#
单价	3170	3990	6270	7420	7690	10860	10990
机型	11#	12#	13#	14#	15#		
单价	13420	19950	21540	22870	23910		
混流风机(HL3-2A)							
机型	3A	4A	4.5A	5A	6A	6.5A	7A
单价	2090	2790	3370	4290	5750	6660	8510
机型	7.5A	8A	8.5A	9A	9.5A	10A	
单价	8320	9680	12550	13780	14540	16660	
混流排烟(PYHL-14A)							
机型	3A	4A	4.5A	5A	6A	6.5A	7A
单价	2380	3420	3570	3980	6090	6990	8950
机型	7.5A	8A	8.5A	9A	9.5A	10A	
单价	9390	10750	13550	14780	15530	17980	
屋顶风机(RTC)							
机型	300	425	500	575	675	750	900
单价	3300	3900	4950	5880	7920	9960	14100
边墙风机(DWEX)							
机型	250D4	300D4	350D4	400D4	450D4	500D4	500D4
单价	1200	1350	1500	1700	1900	2300	2600
机型	600D4	650D4	700D4	750D6	800D6	900D6	900D6
单价	3900	4400	6600	7900	8500	9900	
诱导风机(YDF)							
机型	2.5#A	2.8#A	2.5#B	2.8#B	2.5#B-Z	2.8#B-Z	
单价	14200	18890	1480	1620	2060	2220	
斜流风机GXFSJG							
机型	2F	2.5F	3F	3.5S	3.5F	4S	4F
单价	1010	1280	1570	1850	1870	2220	2540
机型	4.5S	4.5F	5S	5F	6S	6F	
单价	2680	2970	3240	3750	4620	6090	
品名	价格			品名	价格		
消声器ZP100	S*380元/m²			消声静压箱	S*380元/m²		
单层百叶风口	S*560元/m²+50元/只			防雨百叶风口	S*760元/m²+60元/只		
百叶回风口	S*560元/m²+70元/只			散流器	S*550元/m²+70元/只		
FVD防烟阀70℃	周长*220元/m²+80元/只			FVDH排烟阀280℃	周长*220元/m²+400元/只		
VD多叶对开调节阀	周长*220元/m²+40元/只						

说明: 以上风机电机功率均取中间功率。如电机为防爆, 价格上浮30%。

上海五灵风机制造有限公司

地址:上海市奉贤区环城东路6019号 邮编:201417 电话:4009992850 传真:57457950
 联系人:王国均 手机:13301835902 公司网址:www.dingle-fj.com 电子信箱:741420176@qq.com

一、风机类			单位:台					
名称	型号规格	单价(元)	名称	型号规格	单价(元)	名称	型号规格	单价(元)
消防通风(两用)低噪声柜式离心风机	HTFC-NO.9	6580	消防高温排烟风机	PYHL-14A-NO.4A	6046	消声型管道风机	GF15S	2392
	HTFC-NO.10	8033		PYHL-14A-NO.4.5A	6780		GF30S	3120
	HTFC-NO.12	9330		PYHL-14A-NO.5A	8922		GF40S	4430
轴流风机	DZ-11-8A	5556	钢制斜流式风机	HTF-I-NO.5	6273	低噪声节能变风量风机箱	BF-2	5419
	DZ-12-8A	5798		HTF-I-NO.5.5	6971		BF-3	5541
	T35-11-2.8	1500		HTF-I-NO.6	7824		BF-4	6280
	T35-11-3.15	1687		GXF.SJG-NO2F	1853	全热交换式换气机	BCF-250F	3704
	T40-2.5	1443		GXF.SJG-NO2.5F	2150		BCF-400F	5926
离心式管道风机	T40-3	1709	高效低噪声混流风机	GXF.SJG-NO3F	2881		BCF-600E	8889
	GDF-NO.1.4-8	1307		HL3-2A-NO.2.5A	3312	方形轴流风机	XBDZ-2.8	2647
	GDF-NO.1.4-4	1417		HL3-2A-NO.3A	3805		XBDZ-3.2	2794
高效低噪声混流风机	GDF-NO.2.5-8	5229	低噪声混流式风机箱	HL3-2A-NO.3.5A	4164		XBDZ-3.6	2941
	SWF-I-NO.4	4572		HLF-6-NO.2.5	5956		T4-72-3A	4190
	SWF-I-NO.4.5	5316		HLF-6-NO.3	6234	离心风机	T4-72-3.5A	4825
	SWF-I-NO.5	6170		HLF-6-NO.3.5	7444		T4-72-4A	5232

注:配用双速电机需增加20%。

名称	型号	风量	单价	名称	单价	附加功能	基本功能
YDF系列风机式诱导风机	YDF-B-25	630-850m³/h	2306	FYK系列诱导风机	FYK-1	9935	1.显示整个诱导通风系统的工作状态。
	YDF-B-28	985-1350m³/h	2460		FYK-2	9948	2.设置诱导通风系统的工作模式。
	YDF-B-25	3600m³/h	13072		FYK-3	10000	3.上传下载诱导通风系统设置数据。
	YDF-B-28	6000m³/h	13841	集中控制器	4706	2.接入Internet实现远程控制	4.对各类采样信号进行分析处理。
注:以上通讯方式均为RS485/433MHZ。				智能型控制器	941		5.实现可视化管理。
							6.屏蔽异常信号,提醒错误操作。

二、阀类		单位:只	备注:	四、铝合金百叶风口类		单位:只	备注:
名称型号(钢制)	阀体单价计算公式			名称型号	单价(元)计算公式		
手动多叶调节阀	(W+H)×2×290		1.以上公式按周长米计(W为阀门法兰口宽度, H为阀门法兰口高度)。	单层百叶风口	W×H×840		以上风口按平方米计算((W为风口颈尺寸长边, H为风口颈尺寸短边), 以上风口如小于0.2平方米的另加30元/只, 风口调节阀如小于0.2平方米的另加30元/只, 以上风口如需涂塑, 费用另加, 每平方米增加12%, 非标产品增加15%。
电动多叶调节阀	(W+H)×2×290+300		2.调节阀体材料用1.5mm钢板制作, 防火阀阀体2mm钢板, 也可以按客户要求定制。	双层百叶风口	W×H×980		
止回阀	(W+H)×2×290		3.阀体厚度分别为: 蝶阀160mm、调节阀210mm、防火阀为220/250mm、止回阀为300mm。	散流器	(W+0.125)×(H+0.125)×840		
防火阀70度	(W+H)×2×400			门绞形百叶回风口	W×H×1200		
防烟防火阀280度	(W+H)×2×400+300			防水百叶风口	W×H×1160		
全自动防火阀	(W+H)×2×400+800			风口调节阀	W×H×330		
多叶排烟口, 送风口	(W+H)×2×400+300+(W×H)×840						

三、消声类		单位:台	备注:
名称型号	单价(元)计算公式		
消声器(镀锌板)zp100	(((w+0.2)+(H+0.2))×2×L+(W+0.2)×(H+0.2)×2)×510		1.以上公式消声器按法兰口尺寸计算, 静压箱按外包尺寸计算(W为宽度, H为高度, L为长度)。
消声器(镀锌板)zp200	(((w+0.4)+(H+0.2))×2×L+(W+0.2)×(H+0.2)×2)×510		2.外壳厚度为1mm镀锌板, 内胆冲孔采用冲孔率为25%, 厚度为0.5mm的镀锌板。
消声弯头(镀锌板)	{(W+0.5)×(W+0.5)×2+((W+0.5)+(H+0.2))×4}×510		3.外壳与内胆之间选择用厚50mm离心玻璃棉, 外覆玻璃布, 加强龙骨采用1mm镀锌板。
消声静压箱(镀锌板)	[(W+H)×2×L+W×H×2]×510		4.微穿孔消声器和微穿孔消声弯头外壳厚度为1mm镀锌板, 内胆冲孔采用冲孔率为2.2%, 厚度为0.5mm的镀锌板。
微穿孔消声器	(((w+0.2)+(H+0.2))×2×L+(W+0.2)×(H+0.2)×2)×640		5.泡沫铝消声采用国内专利技术, 可广泛应用于地铁、军事、交通、化工、核电等领域。
微穿孔消声弯头	[(W+0.5)×(W+0.5)×2+((W+0.5)+(H+0.2))×4]×640		
泡沫铝结构式消声片	W×H×8300		

上海虹际通风设备有限公司

地址: 奉贤区海湾镇人民塘东路501园区127-131栋

邮编: 201419

联系人: 陈卫

手机: 18101812992

电话: 021-36370866/67/68/69

传真: 021-36370868*804

网址: www.hongjioduct.com

邮箱: youshifg@163.com

上海虹际通风设备有限公司坐落于奉贤星火开发区, 是一家集研发、生产、经营、安装各类新型复合风管系统的公司。

本公司研发的酚醛、XPS、聚氨酯、玻镁、玻纤等复合风管板均通过了ISO9001的认证, 并从国外引进先进的复合板材生产流水线以及先进的生产工艺、生产规模、产品质量和品种类别已居同行领先地位。

产品名称	规格型号	工程价(元/m³)	备注
纤维增强镁质风管	MFR1	210.00	
纤维增强镁质风管	MFR7	200.00	
玻镁GM-VI	HJX1节能型	170.00	达到《公共建筑节能设计规范标准》
玻镁GM-VI	HJX2超极型	170.00	高级场所适用
玻镁GM-VI	HJX3洁净型	190.00	医院、药厂、电子厂房等
玻镁GM-VI	HJX4超低温型	210.00	超低温风管
玻镁GM-VI	HJX5保温型	180.00	普通保温风管
玻镁GM-VI	HJX6暖通兼防排烟型	180.00	暖通和防排烟兼用风管
玻镁GM-VI	HJX7防排烟型	160.00	防排烟风管
酚醛铝箔复合风管		170.00	65kg/m³
XPS铝箔复合风管		130.00	
玻纤复合风管		155.00	90kg/m³
聚氨酯复合风管		180.00	45kg/m³
单面彩钢XPS复合风管		206.00	芯材为红色XPS阻燃
单面彩钢酚醛复合风管		230.00	130kg/m³
单面彩钢聚氨酯复合风管		240.00	120kg/m³
20mm镀锌压花彩钢酚醛板		190.00	
25mm镀锌压花彩钢酚醛板		230.00	
酚醛外墙保温板	长1200*宽600*厚20~60	2100.00/m	
铁皮风管		250~270.00	

【酚醛、聚氨酯内外墙保温板】

外墙用酚醛、聚氨酯保温板是本公司根据外墙用保温防火板需要开发的新型外墙保温防火材料, 它由树脂加入阻燃剂、抑烟剂、发泡胶、固化剂以及其它助剂制成的闭孔硬质泡沫塑料, 双面是由无纺布复合而成。它最突出的特点是不燃、低烟、抗保温歧变。在隔热、防渗水、尤其是防火方面远胜于其它保温材料。它克服了原有泡沫塑料型保温材料易燃、多烟、遇热变形的缺点, 保留了原有泡沫塑料型保温材料质轻、施工方便等特点

【酚醛、XPS、聚氨酯风管特点】

1. 绝热性好, 可大大减少空调的散热损失
2. 消声性好。
3. 重量轻, 可减轻建筑负荷, 且安装方便
4. 经久耐用, 使用寿命长
5. 降低层高
6. 可缩短施工周期
7. 卫生
8. 美观, 适合明装

【优适风管系列—玻镁风管】

GM-VI玻镁风管板是一种新型的高科技复合板材, 该材料由两层高强度无机材料和一层保温材料复合面成, 具有生量轻、强度高、不燃烧、隔音、隔热、用于潮湿环境的特点, 是新一代的节能、环保型绿色产品。





上海北大青鸟消防设备销售有限公司

地址: 上海曹安路1855号曹安国际商城东座801室 邮编: 201824

联系人: 李佩军 18616824119 电话: 021-33518245/33518246 邮箱: 18616824119@126.com

序号	产品名称	产品型号规格	单位	单价(元)	备注
1	点型光电感烟火灾探测器	JTY-GD-JBF-4100	只	398	内置CPU\指示灯360度可见\含底座
2	点型感温火灾探测器(A2)	JTW-ZD-JBF-4110	只	375	内置CPU\指示灯360度可见\含底座
3	独立式光电感烟火灾探测报警器	JTY-GF-JBF-VH75	只	500	内置蜂鸣器\含9V电池\含底座
4	点型复合式感烟感温火灾探测	JTF-GOM-JBF-4000	只	598	内置CPU\指示灯360度可见
5	消火栓按钮	JBF-VM³333A	只	380	内置CPU\两线启泵\防水功能
6	手动火灾报警按钮	J-SAP-JBF-301/P	只	360	电子编码\内置CPU\带消防电话插孔
7	输入模块	JBF4131	只	320	内置CPU\接收开关量信号
8	输入输出模块	JBF4141	只	450	内置CPU
9	输出模块	JBF4143	只	480	内置CPU\广播切换专用
10	输入/输出模块	JBF5155	只	450	用于交直流转换控制\双切换
11	火灾显示盘	JBF-VDP3060B	台	3500	数码显示\本回路200点报警显示
12	液晶火灾显示盘	JBF-VDP3061B	台	4550	液晶显示\可跨回路显示
13	火灾报警控制器(联动型)	JB-QB-JBF5010	台	25800	壁挂1回路\带6路专线10路总线
14	火灾报警控制器	JB-QB-JBF5012	台	16800	壁挂1回路\带打印\含备电
15	气体灭火控制器	JB-QB-JBF5014	台	32000	壁挂\报警灭火一体\两个气体灭火区
16	火灾报警控制器(联动型)	JBF-11SF/C1600	台	85800	入柜\8回路\7寸彩屏\含8路多线盘
17	火灾报警控制器(联动型)	JBF-11SF/C3200	台	149800	入柜\16回路\7寸彩屏\含8路多线盘
18	多线盘单元	JBF-11SF-CD8B	套	5800	入柜\8路多线控制
19	总线盘单元	JBF-11SF-CK90B	套	5500	入柜\90点总线手动操作点
20	消防广播主机	HY5723D	套	17800	含广播分配盘、音源\电子录音
21	功率放大器	HY2733D/500W	套	14000	入柜\120V定压\500W功率
22	消防电话总机	HY5711B	台	11750	入柜\二总线制\99门
23	可燃气体探测器	JF-D16	套	1200	总线制编码型\无需配接输入模块
24	可燃气体报警控制器	JB-TB-JF991/64	台	68000	壁挂式\实时浓度显示\64点
25	可燃气体报警控制器	JB-TB-JF991/128	台	88000	壁挂式\实时浓度显示\128点
26	可燃气体报警控制器	JB-TG-JF992/384	台	238000	立柜式\实时浓度显示\384点
27	防火门监控器	JBF61S20	台	39800	壁挂\252点\7寸彩屏\含60路手动盘\含电池
28	防火门监控输入接口模块	JBF6131-D	只	458	监视常闭门\状态监测和故障检测功能
29	防火门监控输入/输出接口模块	JBF6142-D	只	458	监视常开门\配电动闭门器或电磁释放器\状态监测和故障检测功能
30	防火门电动闭门器(65KG)	-	只	2300	24V供电\火灾时,由模块联动自动关门\每扇门安装一只
31	防火门门磁开关	-	只	250	安装于门上框与门结合处

点击返回目录

上海瑞泰消防设备制造有限公司 (上海销售公司)

地址: 闵行区莘建路376弄15号1506室

联系人: 戴松龙

手机: 13917726222/13991313772

邮箱: daisonglong62@163.com

电话: 021-54833198

传真: 021-54833199

网址: <http://www.shrtxf.com>

产品名称	规格型号	单位	市场价
湿式报警阀	ZSFZ-100	套	4100
	ZSFZ-150	套	4800
	ZSFZ-200	套	11300
雨淋报警阀	ZSFZ-250	套	23800
	ZSFG-100	套	8900
	ZSFG-150	套	9680
	ZSFG-200	套	22100
隔膜雨淋阀	ZSFG-250	套	49300
	ZSFM-100	套	7620
	ZSFM-150	套	8910
干式报警阀	ZSFM-200	套	19200
	ZSFM-250	套	28860
	ZSFC-150	套	14860
预作用阀	ZSFU-100	套	12800
	ZSFU-150	套	15700
	ZSFU-200	套	28900
下垂式喷头	T-ZSTX-15/68°C	只	23
直立式喷头	T-ZSTZ-15/68°C	只	23
边墙式水喷头	T-ZSTBS-15/68°C	只	25
下垂式喷头	T-ZSTX-20/68°C	只	45
直立式喷头	T-ZSTZ-20/68°C	只	45
边墙式洒水喷头	T-ZSTBS-20/68°C	只	58
隐蔽式喷头	T-ZSTDY-15/68°C	只	76
易熔合金喷头	Y-ZSTZ15/74°C	只	105
	Y-ZSTX15/74°C	只	105
	Y-ZSTB15/74°C	只	125
	Y-ZSTZ20/74°C	只	142
快速响应喷头	K-ZSTX-15/68°C	只	52
	K-ZSTZ-15/68°C	只	52
	K-ZSTB-15/68°C	只	58
	K-ZSTX-20/68°C	只	60
快速响应喷头	K-ZSTZ-20/68°C	只	60
	K-ZSTB-20/68°C	只	70
隐蔽式快速响应喷头	K-ZSTDY-15/68°C	只	128
早期抑制快速响应喷头	ESFR202/74°C U	只	236
	ESFR202/74°C P	只	228
扩大覆盖面积洒水喷头	ESFR202/68°C P	只	186
	ESFR202/68°C U	只	186
	QR-EC-SU 363-74°C	只	482
	ESFR-363-74°C	只	426
以上产品不含药剂			

产品名称	规格型号	单位	市场价
柜式七氟丙烷灭火装置	70L(单瓶)GQQ70/2.5	套	19650
	90L(单瓶)GQQ90/2.5	套	23860
	120L(瓶)GQQ120/2.5	套	26650
闭式泡沫水喷淋灭火系统	ZPHYM ² /6-0.6M ³	套	65800
	ZPHYM ² /10-1M ³	套	76200
以上产品不含药剂			
马鞍式水流指示器	ZSJZ50-80	只	510
	ZSJZ100-150	只	850
	ZSJZ-200	只	1650
涡轮式信号蝶阀	ZSXF-65-D	只	550
	ZSXF-80-D	只	600
	ZSXF-100-D	只	710
	ZSXF-150-D	只	880
	ZSXF-200-D	只	1650
空气维护装置	ZSFU	套	2050
电控箱(单控)	ZSFU	套	4120
法兰式水流指示器	ZSJZ-65	只	560
	ZSJZ-80	只	580
	ZSJZ-100	只	630
	ZSJZ-150	只	720
	ZSJZ-200	只	1395
中速水雾喷头	ZSTWC-15	只	98
反作用中速水雾喷头	ZSTWC/F-15	只	118
水幕喷头	ZSTM-15	只	46
	ZSTM-20	只	75
	ZSTWB30	只	131
	ZSTWB40	只	131
高速水雾喷头	ZSTWB50	只	138
	ZSTWB60	只	226
	ZSTWB80	只	226
	ZSTWB100	只	280
	ZSTWB110	只	291
	ZSTWB120	只	330
	ZSTWB150	只	385
	ZSTWB200	只	562
	SOS100-1.6	套	2950
	SOS150-1.6	套	3660
地上式水泵接合器	SOS100-1.6	套	3100
墙壁式水泵接合器	SOS150-1.6	套	4860
地上式室外消防栓	SS-100-1.6	套	2180

点击返回目录



上海新海申消防器材制造有限公司

地址: 金山区山阳镇卫昌路1398号

联系人: 许俊报

手机: 13918658119

网址: <http://www.xhsxf.com>

邮编: 201508

电话: 021-37242119

传真: 021-37243119

E-mail: sales@xhsxf.com

材料名称	规格型号	价格	材料名称	规格型号	价格
单栓消火栓箱	SG1尺寸 800×650×240	850	消防信号 监控蝶阀	ZSXF-65	550
双栓消火栓箱	SG04尺寸 1200×700×240	1580		ZSXF-80	620
单组合式 消火栓箱	SG10尺寸 1500×700×240	1960		ZSXF-100	680
双组合式 消火栓箱	SG16尺寸 1800×700×2400	2850		ZSXF-150	880
单带自救式 消火栓箱	SMC22Z尺寸 1800×750×240	2980		ZSXF-200	1750
双组合式 自救式消火栓箱	SG31Z尺寸 1900×750×240	2980		ZSJZ-65	560
不锈钢消火栓箱	SG01尺寸 800×650×240	3260	水流指示器	ZSJZ-80	630
	SG10尺寸 1500×700×240	5760		ZSJZ-100	690
	SNG22Z尺寸 1800×750×240	7960		ZSJZ-150	890
室外地上式消火栓	SS100/65-1.6	1620		ZSJZ-200	1850
	SS150/80-1.6	2650	流量计LUGB型	DN100	18600
	SA100-1.6	1620		DN150	23500
地上式消防 水泵结合器	SQS100-1.6	2850		DN200	28500
	SQS150-1.6	3920	直立喷头	ZSFZ/15/68℃	23
墙壁式消防 水泵结合器	SQB100-1.6	2950	下垂式喷头	ZSFX/15/68℃	23
	SQB150-1.6	4050	隐蔽式喷头	ZSTDY/15/68℃	76
地下式消防 水泵结合器	SQX100-1.6	2850	早期抑制 快速反应喷头	FMD.ESFR20/74=200	395
	SQX150-1.6	3920	干粉灭火器系列	MFZ/ABC1	100
湿式报警阀装置	ZSFZ-100	4200		MFZ/ABC2	130
	ZSFZ-150	4850		MFZ/ABC3	162
	ZSFZ-200	10500		MFZ/ABC4	200
雨淋报警阀装置	ZSFG-100	7600		MFZ/ABC5	270
	ZSFG-150	8800	水基型 灭火器系列	MPZ-6	238
	ZSFG-200	21500		MPZ-9	288
信号闸阀	ZSXF-100	1850		MT-2	387
	ZSXF-150	2260	二氧化碳 灭火器系列	MT-3	462
	ZSXF-200	3550		MT-5	762

点击返回目录

泰州市泰华建筑器材有限公司

地址: 上海市闸北区江杨南路466弄2号楼2203室 联系人: 杨先生
 联系人: 张先生 手机: 18917100723
 手机: 13381687763 QQ: 1614360956

单位: 元

序号	项目名称	规格型号	单位	单价	备注
1	单栓消火栓	800*650*240	套	740	-
2	双栓消火栓	1200*700*240	套	1270	-
3	组合式单栓消火栓箱	1500*700*240	套	1460	-
4	组合式双栓消火栓箱	1800*700*240	套	1820	-
5	组合式单栓自救消火栓箱	1900*700*240	套	2050	-
6	普通栓消火栓	SN65	只	68	-
7	减压消火栓	SN65	只	88	-
8	水带	1065	米	7.9	-
9	水枪		支	35	-
10	接口	DN65	付	28	-
11	自救卷盘	25米	只	160	-
12	干粉灭火器	3kg	只	75	-
13	干粉灭火器	4kg	只	85	-
14	干粉灭火器	5kg	只	95	-
15	木质防火门		平方	580	-
16	钢质防火门		平方	880	-
17	防火卷帘门		平方	550	-

点击返回目录

上海瑞城消防器材有限公司浙江瑞城消防设备有限公司上海办事处

地址: 上海市普陀区绥德路2弄20号二楼 (东)

网址: www.rcxf.cn

QQ: 2850506770

电话: 021-50429685

传真: 021-50424909

品牌: 瑞城/RC

产品名称		规格型号	单位	单价(元)	产品名称		规格型号	单位	单价(元)
玻璃球洒水喷头(德国 JG 玻璃球)	直立式标准响应	T-ZSTZ15/68℃, K=80	只	23	水流指示器	马鞍式	ZSJZ50.M	只	390
		T-ZSTZ15/93℃, K=80	只	26			ZSJZ65.M	只	410
		T-ZSTZ20/68℃, K=115	只	45			ZSJZ80.M	只	429
	下垂式标准响应	T-ZSTX15/68℃, K=80	只	23			ZSJZ100.M	只	501
		T-ZSTX15/93℃, K=80	只	26			ZSJZ125.M	只	501
		T-ZSTX20/68℃, K=115	只	45			ZSJZ150.M	只	501
	直立式快速响应	K-ZSTZ15/68℃, K=80	只	61		ZSJZ200.M	只	613	
		K-ZSTZ20/68℃, K=115	只	79		法式	ZSJZ50.F	只	585
	下垂式快速响应	K-ZSTX15/68℃, K=80	只	61			ZSJZ65.F	只	650
		K-ZSTX20/68℃, K=115	只	79			ZSJZ80.F	只	725
	边墙式标准响应	T-ZSTBS15/68℃, K=80	只	27			ZSJZ100.F	只	850
		T-ZSTBS20/68℃, K=115	只	46			ZSJZ125.F	只	1050
隐蔽式		ZSTDY15/68℃, K=80	只	80	ZSJZ150.F		只	1250	
				ZSJZ200.F	只	1600			
易熔合金喷头	直立式	Y-ZSTZ15/72℃, K=80	只	90	式信号蝶阀	ZSXF-50-D	只	670	
	下垂式	Y-ZSTX15/72℃, K=80	只	90		ZSXF-65-D	只	724	
	隐蔽式快速响应	KY ZSTDY15/68℃, K=80	只	98		ZSXF-80-D	只	804	
						ZSXF-100-D	只	912	
	早期抑制快速响应喷头(直立式)	ESFR-202/68℃ U K=202	只	190		ZSXF-125-D	只	965	
		ESFR-363/68℃ U K=363	只	449		ZSXF-150-D	只	1180	
	早期抑制快速响应喷头(下垂式)	ESFR-202/74℃ P K=202	只	175		ZSXF-200-D	只	1957	
		ESFR-363/74℃ P K=363	只	399		ZSXF-250-D	只	2800	
	干式喷头	T-ZSTGX15/68℃, 400mm	支	1118		ZSFY100	套	14560	
		K-ZSTGX15/68℃, 400mm	支	1128		ZSFY150	套	17160	
高速水雾喷头	ZSTWB 16/90(120)	只	107	预作用报警阀组	ZSFY200	套	28480		
	ZSTWB 34/90(120)	只	143		ZSFY250	套	44200		
湿式报警阀	ZSFZ100	套	4250	空气维护装置	ZSFU-KW	套	1480		
	ZSFZ150	套	5000		空压机	ZSFU-KX-I	只	5720	
	ZSFZ200	套	9880	PUMA-AX2025		台	12257		
	ZSFZ250	套	19760	压力式泡沫比例混合装置		PHYM³2/10(1M³) (立式/不含泡沫)	套	64400	
	ZSFM100	套	8320		闭式泡沫-水喷淋装置	ZPHY32/10(1M³) (立式/不含泡沫)	套	68080	
ZSFM150	套	9360							
雨淋报警阀	ZSFM²00	套	16640						
	ZSFM²50	套	23400						

注: 浙江瑞城消防设备有限公司系原瑞安市长城消防器材有限公司, 已专注喷淋系统23年!

上海威旺消防安全设备有限公司

地址: 金山区朱泾镇工业园区仙居路519号

联系人: 沈秋云

手机: 13162703756

电话: 57337183、57334116

产品名称	型号规格	单位	单价 (元)	产品名称	型号规格	单位	单价 (元)
单栓消火栓箱	SG24C800×650×240	套	750	ABC干粉灭火器箱	MFA3×3具装	套	640
双栓消火栓箱	SG24C1200×700×240	套	1120	ABC干粉灭火器箱	MFA4×3具装	套	750
单栓组合式消火栓箱	SG24C1500×700×240	套	1450	ABC干粉灭火器箱	MFA5×3具装	套	860
双栓组合式带软管卷盘消火栓箱	SG24C1800×700×240	套	2300	信号蝶阀	ASFD50	套	520
单栓组合式带软管卷盘消火栓箱	SG24C1800×700×240	套	2200	信号蝶阀	ASFD65	套	630
单栓铁箱体不锈钢门	SG24C800×650×240	套	1600	信号蝶阀	ASFD80	套	750
双栓铁箱体不锈钢门	SG24C1200×700×240	套	2600	信号蝶阀	ASFD100	套	840
单栓组合式铁箱体不锈钢门	SG24C1500×700×240	套	3100	信号蝶阀	ASFD125	套	900
单栓组合式铁箱体不锈钢门(盘)	SG24C1800×700×240	套	3950	信号蝶阀	ASFD150	套	980
双栓组合式铁箱体不锈钢门	SG24C1800×700×240	套	3900	信号蝶阀	ASFD200	套	1180
单栓消火栓箱全不锈钢门	SG24C800×650×240	套	2400	水流指示器	ZSJZ100	套	950
双栓消火栓箱全不锈钢门	SG24C1200×700×240	套	3600	水流指示器	ZSJZ150	套	1100
单栓组合式消火栓箱全不锈钢门	SG24C1500×700×240	套	4500	水流指示器	ZSJZ200	套	1400
双栓组合式消火栓箱全不锈钢门带软管卷盘	SG24C1900×750×240	套	5900	水流指示器	ZSJZ250	套	1600
双栓消火栓箱全不锈钢门	SG24C1800×700×240	套	5700	湿式报警阀	ZSFZ100	套	3800
单栓消火栓箱带软管卷盘全不锈钢	SG24C1800×700×240	套	6800	湿式报警阀	ZSFZ150	套	4900
单栓组合式消火栓箱(铁门)	SGN22Z1800×700×240	套	2550	湿式报警阀	ZSFZ200	套	8000
单栓组合式消火栓箱(铝合金门)	SGN22Z1800×700×240	套	2450	普通喷头	ZSTX68℃	套	25
ABC干粉灭火器箱	MFA2×2具装	套	450	边墙型喷头	ZSTB68	套	28
ABC干粉灭火器箱	MFA3×2具装	套	550	大口径喷头	ZSTX68	套	48
ABC干粉灭火器箱	MFA4×2具装	套	650	隐蔽式喷头	ZSTYB/15/68	套	98
ABC干粉灭火器箱	MFA5×2具装	套	750	室外地上消火栓	SS-100-1.6	台	1460
ABC干粉灭火器箱	MFA2×3具装	套	530	室外地上消火栓(六进六出)	SS-150-1.6	台	2860
				地上式水泵接合器	SQS100-1.6	套	1860
				地上式水泵接合器	SQS150-1.6	套	3600
				墙壁式水泵接合器	SQS100-1.6	套	1980
				墙壁式水泵接合器	SQS150-1.6	套	3760

注: 上海市消防协会消防产业委员会企业信息采集编号: 10010852

上海杨阳金属门窗有限公司

地址: 上海南翔工业开发区静唐路335号

邮编: 201802

联系人: 张先生

手机: 13801955443

电话: 021-31252654

传真: 021-69175410

网址: www.yangyang-sh.com

邮箱: webmaster@yangyang-sh.com

上海杨阳金属门窗有限公司专业生产各种豪华铜(防火、防盗)门、(钢、木、钢木)防火门、(钢、木、钢木)防盗门、公寓对讲门。公司通过ISO9001国际质量管理体系认证,其产品确立有国家相关部门审批的生产许可证书。

经典案例

鹏欣集团: 新外滩花苑、一品漫城, 产品: 钢质、木质防火门; 金地集团: 格林风范城, 产品: 木质防火门; 上置: 绿洲香岛花园, 产品: 钢木质进户门; 大华: 锦绣华城、南湖世家, 铜门、(铜、玫瑰金) 楼宇门; 明泉置业: 财富广场, 产品: 玻璃隔热防火门; 象屿地产: 象屿郦庭, 产品: 木质防火门.....



农商行南翔支行铜门



防火门

点击返回目录

名称	规格型号	单位	价格
甲级钢质隔热防火门	框t=1.5镀锌钢板, 扇t=1.0镀锌钢板, 表面静电喷涂 (不含五金配件)	m ²	700.00
乙级钢质隔热防火门	框t=1.5镀锌钢板, 扇t=1.0镀锌钢板, 表面静电喷涂 (不含五金配件)	m ²	680.00
丙级钢质隔热防火门	框t=1.5镀锌钢板, 扇t=1.0镀锌钢板, 表面静电喷涂 (不含五金配件)	m ²	680.00
甲级木质隔热防火门	普通柳桉 (不含五金配件、油漆)	m ²	400.00
乙级木质隔热防火门	普通柳桉 (不含五金配件、油漆)	m ²	380.00
丙级木质隔热防火门	普通柳桉 (不含五金配件、油漆)	m ²	360.00
钢木质隔热防火门	框t=1.5镀锌钢板, 扇免漆板, 四周铁收边, 框静电喷涂 (不含五金配件)	m ²	420.00
钢木质隔热防火门	表面t=0.8铜饰面, 内芯框t=1.5镀锌钢板, 扇t=1.0镀锌钢板 (不含五金配件)	m ²	4800.00

上海远阳消防设备有限公司 (防火门、防盗门、防火卷帘门、防火材料)

地址: 上海浦东沪南公路3467号A栋2705室

邮编: 201318

联系人: 陈先生

手机: 13162929588

电话: 50754409

传真: 50754419

名称	单位	市场价	备注
钢质防火门甲级	m ²	680	不含面漆、五金
钢质防火门乙级	m ²	670	不含面漆、五金
钢质防火门丙级	m ²	660	不含面漆、五金
木质防火门甲级	m ²	450	不含面漆、五金
木质防火门乙级	m ²	440	不含面漆、五金
木质防火门丙级	m ²	430	不含面漆、五金
不锈钢隔热防火门	m ²	1980	不含五金
不锈钢防火玻璃门	m ²	1950	不含五金
钢质隔声门	m ²	1300	不含面漆、五金
平开钢大门	m ²	880	不含面漆、五金
工业厂房平移门	m ²	980	不含面漆、五金
钢质玻璃电控防盗门	m ²	900	表面静电喷塑、不含五金
不锈钢玻璃电控防盗门	m ²	1850	不含电机及附件
普通钢质防火卷帘门	m ²	260	不含电机及附件
复合钢质防火卷帘门	m ²	320	不含电机及附件
双轨双帘无机布特级防火卷帘门	m ²	320	不含电机及附件
侧向钢质防火卷帘门	m ²	1500	不含电机及附件
防火防爆卷帘门	m ²	460	不含电机及附件
防爆门	m ²	7800	含面漆及五金
抗爆门	m ²	17000	含面漆及五金
免漆套装门	套	1180	含面漆、不含五金
烤漆套装门	套	1980	含面漆、不含五金
钢质隔热防火窗	m ²	900	含面漆及五金
自动挡烟垂壁	m	300	不含电机及附件
固定式挡烟垂壁	m	350	不含附件
防火包	只	12	550只/m ³
防火包	只	14	1100只/m ³
柔性有机堵料	t	9800	1.9t/m ³
无机堵料	t	3200	1.2t/m ³
无机防火板 1220x2440x5mm	m ²	120	
无机防火板 1220x2440x5mm	m ²	200	

点击返回目录

上海惠宁门业有限公司 (防火卷帘门及抗爆门)

网 址: <http://www.huiningdoor.com>
<http://huiningdoor.cn.alibaba.com>
 邮箱地址: ixx822@sina.com

地址: 上海市宝山区南陈路106弄228号(联西工业园区)
 上海市宝山区陈广路982弄大沙188号

钢质垂直防火卷帘门				
序号	名称	材料	备注	参考单价
1	帘片	镀锌钢带	单片1.0mm	185元/M²
		镀锌钢带	复合帘片0.8+0.8中间防火棉	235元/M²
2	箱罩	镀锌板		175元/M²
		镀锌帘片(单)		185元/M1
		镀锌帘片(复)	复合帘片0.8+0.8中间防火棉	245元/M²
3	防火电机		按门洞大小情况定价	1650-5000元/台
4	消防智能电控箱			500元/只
5	防火导轨	镀锌	1.5mm	35元/M
6	传动轴	焊管	按门宽度情况定价	550-8000元/根
7	安装费			12%
钢质侧向防火卷帘门				
1	帘片	镀锌钢带	单片	185元/M²
		镀锌钢带	复合帘片	235元/M²
2	机箱		按门洞尺寸情况定价	12000-30000元/套
3	消防智能电控箱			650元/只
4	防火导轨	镀锌	1.5mm	35元/M
5	上悬导轨			500元/M
6	上下输送链			650元/M
8	助力装置			4000元/套
9	安装费			12%
双轨双帘无机布特级防火卷帘				
1	帘片	无机布	镀锌板底梁	230元/M²
2	箱罩	镀锌帘片		185元/M²
3	防火电机		按门洞大小情况定价	1800-5000元/台
4	消防智能电控箱			500元/只
5	防火导轨	镀锌	1.5mm	35元/M
6	传动轴	焊管	按门宽度情况定价	550-7000元/根
7	安装费			12%
电动挡烟垂壁				
1	电动挡烟垂壁	挡烟布	3米以内	1200元/M
			3米以上	800元/M
电动不锈钢水晶垂直卷帘				
1	门体		不含电机	380元/M²
3	电机		按门洞大小情况定价	1800-5000元/台
2	安装费			12%
软帘门/快速卷帘				
1	普通面积		含电机, 6平米以内	20000元/樘
2	超出6平米部分		每平米 (不到一平米按一平米计算)	500元/平米

附注: 卷帘面积统一计算方式: (宽+0.15m) * (高+0.6m), S侧卷= (宽+1.5m) * (高+0.2m)

- 1、本公司防火帘片材料均为宝钢、首钢等大厂品牌钢带, 竣工后出示所有相关材料证明书。
- 2、侧向最长可做50米, 所有产品保修一年。保修服务周到、迅速。
- 3、本公司产品均经过国家检测。联系人: 楼建宁 手机: 13901828685
- 4、报价不包含运费、水电费。电话: 66504931 66510381。

上海颐格工贸发展有限公司 (立邦涂料指定工程商)

地址: 青浦区徐泾镇徐民路700-1号

联系人: 张成华

手机: 13621941249

网址: www.yugger.cn

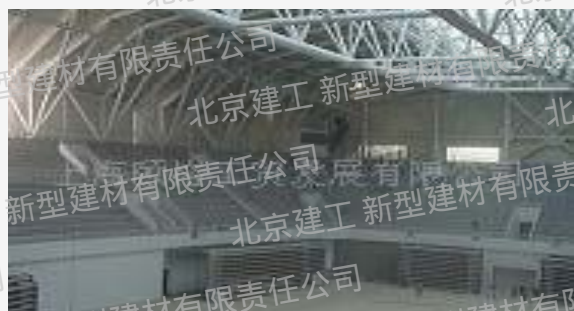
邮编: 201702

电话: 021-31255507

传真: 021-51861878

E-mail: zhangch925@21cn.com


上海颐格工贸发展有限公司创建于2002年, 位于上海市闵行区, 主营立邦环氧地坪漆、室外聚胺脂漆、PU球场、重防腐地坪等, 产品广泛用于污水处理工程, 市政工程, 化工, 炼油, 冶金, 化肥, 造纸, 医药等行业。欢迎各界朋友莅临指导、参观和业务洽谈。公司秉承“顾客至上, 锐意进取”的经营理念, 坚持“客户第一”的原则为广大客户提供优质的服务。



上海松江大学城体育馆



上海金山石化



上海吉盛伟邦家具



敦豪物流有限公司

公司主要经营产品:

PU球场、防静电自流平、防静电涂装地坪、环氧自流平、环氧涂装地坪、重防腐乙烯基地坪、丙烯酸酯地坪、聚氨酯地坪、防滑地坪、水性环氧地坪。

名称规格	单价 (元/m ²)	名称规格	单价 (元/m ²)
环氧树脂自流平体系 (2mm)	65~75	金属骨料耐磨地坪 (3mm)	15~30
环氧树脂砂浆型体系 (2mm)	33~45	环氧重载抗磨压地坪 (5mm)	85~100
环氧防静电自流平体系 (2mm)	85~95	PU球场 (5mm)	150~180
乙烯基耐酸碱体系 (2mm)	85~105	橡胶跑道 (3cm)	180~300
环氧树脂涂装体系 (1mm)	25~35		

上海贝突装饰材料有限公司 (施贝得涂料)

地址: 上海市南汇区新港镇南首

邮编: 201304

联系人: 朱先生

传真: 021-58190956

手机: 15001929677

网址: www.beit.cn

电话: 021-58190957

序号	类别	名称	型号	规格包装	市场价/千克
1	乳胶漆类	H1000丙烯酸外墙涂料	BX250	25kg	18.00
2		H2000高档丙烯酸外墙涂料	BX260	25kg	26.00
3		H3000全效丙烯酸外墙涂料	BX270	25kg	29.00
4		Y4000合成树脂外墙涂料	TX182	25kg	32.00
5		Y4500硅丙超耐候外墙涂料	YJ178	25kg	32.00
6		Y5000硅丙弹性外墙乳胶漆	YJ175	25kg	32.00
7	底漆	Y6000高光外墙仿瓷涂料	M ² 20	25kg	39.00
8		H280环氧抗碱封固底漆	U166R	25kg	19.00
9		B320抗碱封底漆	U160	25kg	17.00
10	弹性涂料系列	BH3500弹性外墙涂料	BH174	25kg	22.00
11		BH4500高级外墙弹性涂料 (平涂)	BH145	25kg	30.00
12		BH4500高档外墙弹性涂料 (拉毛)	BH150	25kg	32.00
13		PH4500荷叶型疏水弹性外墙涂料	BH128	25kg	32.00
14	真石漆系列	H2000拉毛涂料 (外墙拉毛涂料骨料)	GB-40M	25kg	15.80
15		真石漆	ZSQ-01	30kg	9.80
16		砂壁状喷砂涂料 (染色系)	ZSQ-02	30kg	12.80
17		仿花岗岩石片真石漆	ZSQ-03	30kg	19.00
18		浮雕漆 (各类质感型涂料)	HB110	30kg	12.00
19		真石漆面漆	ZSQ501	20kg	28.00
20		真石漆底漆	ZSU320	20kg	32.00
21	金属漆氟碳涂料	施贝得水性 氟碳外墙漆	FT-90	20kg	70.00
22		施贝得水性 氟碳金属漆	GHSF-40	20kg	115.00
23		施贝得水性 金属漆	FT-30	20kg	50.00
24	内墙涂料系列	环保型内墙工程涂料	N310	20kg	6.50
25		净味内墙乳胶漆	N300	20kg	9.80
26		高效内墙防霉乳胶漆	N293	20kg	16.00
27		防霉抗菌内墙乳胶漆	N236	20kg	19.00
28		高级内墙丝光乳胶漆	N220	20kg	15.00
29		D-1内墙用防霉底漆	P588	20kg	12.00
30	岩片仿石漆	水性多彩仿石涂料底漆	OY1-01	20kg	19.00
31		水性多彩仿石涂料底色	OY2-02	20kg	22.00
32		水性多彩仿石漆	OY003	20kg	30.00
33		水性多彩罩面漆	OY004	20kg	35.00

本公司通过ISO9001:2000质量管理体系认证, 证书号: N0005540-1, 建材企业IC卡号: 沪B26902。

建筑涂料备案证明编号: JC (浦) -11-120019

点击返回目录

上海希诺建筑材料有限公司

地址: 上海松江区叶榭镇思源路8号

联系人: 夏善华

电话: 57800066

传真: 57803636

手机: 13524880041

http://www.seclop.com

产品价格表:

产品类别	产品型号	产品名称	包装		参考用量		工程价		备注
涂料系列	R-1	外墙乳胶漆	乳液	25	kg/桶	0.3	kg/m ²	360	元/桶
	R-2	内墙乳胶漆	乳液	25	kg/桶	0.3	kg/m ²	220	元/桶
	SE-1000	外墙弹性涂料	乳液	25	kg/桶	0.5	kg/m ²	610	元/桶
	SE-2000	内墙弹性涂料	乳液	25	kg/桶	0.4	kg/m ²	530	元/桶
	SS-058	真石漆	膏状	25	kg/桶	4	kg/m ²	260	元/桶
	SS-060	砂壁漆	膏状	25	kg/桶	4.5	kg/m ²	380	元/桶
	SS-059	岩片漆	膏状	25	kg/桶	4.5	kg/m ²	750	元/桶
	SS-055	仿石涂料 (艺彩石)	膏状	25	kg/桶	4	kg/m ²	1650	元/桶
	SE/B-1000	封闭抗碱底漆	乳液	25	kg/桶	0.15	kg/m ²	480	元/桶
保温系列	SE/m-1001	罩面漆	乳液	25	kg/桶	0.15	kg/m ²	960	元/桶
	A703	专用粘结剂		25	kg/袋	4.5	kg/m ²	2000	元/吨
	C713-1	抹面砂浆 (薄型)		25	kg/袋	4	kg/m ²	2300	元/吨
	C713-2	抗裂砂浆 (厚型)		25	kg/袋	6~8	kg/m ²	1600	元/吨
	M01	界面处理剂		20	kg/桶	0.05	kg/m ²	18000	元/吨
	E723	玻化微珠无机保温砂浆						1100	元/m ³
	E04-1	保温砂浆胶粉料		20	kg/袋			2800	元/吨
	E04-2	聚苯颗粒		0.20	m ³ /袋			170	元/m ³
	E722	粉状界面砂浆		25	kg/袋	1~1.5	kg/m ²	1200	元/吨

点击返回目录

产品类别	产品型号	产品名称	包装		参考用量		工程价		备注
防水类	H868	双组分弹性防水膜	粉剂	25 kg/袋	20~25	m ² /组	550.0	元/组	每组含1袋粉剂和1桶液剂
	H828	双组分柔性防水膜	粉剂	20 kg/袋	30~35	m ² /组	550.0	元/组	每组含2袋粉剂和1桶液剂
	M08	防水膜底涂剂	液剂	20 kg/桶	150	m ² /组	150.0	元/桶	与H868、H828配套
	H800	防水砂浆		25 kg/袋	3~4	kg/m ²	3500	元/吨	
粘结类	CTF	瓷砖粘结剂		25 kg/袋	4.5	kg/m ²	1200.0	元/吨	
	CTF-S	高级粘结剂		25 kg/袋	4.5	kg/m ²	1800.0	元/吨	
	CTF-F	柔性粘结剂		25 kg/袋	4.5	kg/m ²	3500.0	元/吨	
	A788	双组份防水粘结剂	粉剂	25 kg/袋			8500.0	元/吨	每组含3袋粉剂和1桶液剂
填缝系列	G7	彩色防霉填缝剂	液剂	20 kg/桶	2~3	kg/m ²	2000.0	元/吨	
	G701	彩色柔性填缝剂		25 kg/袋	2~3	kg/m ²	2500.0	元/吨	
	G703	粘结填缝彩色二合一填缝剂		25 kg/袋	6~8	kg/m ²	2800.0	元/吨	
	G8	双组份高级填缝剂		2~5 kg/组	2~3	kg/m ²	9000.0	元/吨	
	C777	批嵌腻子		25 kg/袋	1~1.5	kg/m ²	1500.0	元/吨	
	C888	耐水腻子(白色)		25 kg/袋	1~1.5	kg/m ²	2200.0	元/吨	
	C888	耐水腻子(灰色)		25 kg/袋	1~1.5	kg/m ²	2000.0	元/吨	
	C889	柔性耐水腻子(灰色)		25 kg/袋	1~1.5	kg/m ²	3400.0	元/吨	
	C999	弹性腻子	液剂	20 kg/桶	1~1.5	kg/m ²	290	元/组	每组含2袋粉剂和1桶液剂
	C555-1	彩色外墙砂浆(底批)	粉剂	20 kg/袋	5	kg/m ²	3200.0	元/吨	
其它	C555-2	彩色外墙砂浆(面批)		25 kg/袋	5	kg/m ²	5500.0	元/吨	
	M03	水泥砂浆增强剂(乳剂)		20 kg/桶	2.5	m ² /kg	300.0	元/桶	
	M05	表面拉毛增强剂(双组份)	粉剂	20 kg/桶	1.2	kg/m ²	5200.0	元/吨	
			粉剂	20 kg/袋					每组含2袋粉剂和1桶液剂
		EPS装饰线条							根据线条大小及造型定价

专业生产涂料系列、防水系列、保温系列、粘结系列、腻子、填缝、界面材料等

点击返回目录

上海协丽建材有限公司 (科勒卫浴洁具上海经销商)

地址: 上海真北路1038号科勒大厦4F

邮编: 200333

联系人: 赵晨

手机: 13311770700

联系人: 孙文瀚

手机: 13761161909

电话: 021-62647156

邮箱: 13311770700@163.COM

传真: 021-54148205

产品名称	型号	单价	产品名称	型号	单价
座便器	K3489	2800	台盆	K2211	300
座便器	K3722	3500	台盆	K2215	450
座便器	K17178	3600	台盆	K14715	950
座便器	K8756	900	台盆	K14800	1100
座便器	K4879	950	台盆	K2200	1300
座便器	K17737	1300	台盆	K2660	1250
智能便盖	K4737	2500	台盆	K2661	1300
智能便盖	K4753	2300	面龙	K12050	450
一体式智能座厕	K4026	18000	面龙	K16027	480
一体式感应小便器	K4915	4800	面龙	K8670	1800
一体式感应小便器	K16320	4500	面龙	K8660	1700
小便器	K4960	1400	淋浴龙头	K72724	650
小便器	K5016	700	淋浴龙头	K72722	640
感应器	K8787	1400	淋浴龙头	K7686	700
感应器	K8791	1200	淋浴龙头	K72728	580
感应面龙	K18055	1800	浴缸	K941	2500
感应面龙	K13467	2200	浴缸	K17270	2900
厨盆	K3046	800	淋浴房	K36964	750
厨盆	K3583	850	淋浴房	K36965	800
厨龙	K12053	500	毛巾杆	K13430	340
厨龙	K668	550	厕纸架	K13459	380
地漏	K7275	150	洗衣机龙头	K13900	80
蒂梵诗24寸毛巾杆	K-10551T-CP	520	萝瑞皂液器(带托架)	K-10438T-CP	490
蒂梵诗双层毛巾架	K-10553T-CP	670	萝瑞皂液器(本体)	K-10444T-CP	370
蒂梵诗卫生纸架	K-10554T-CP	370	梅玛双层卫生纸架	K-10454T-AF/BN	1550
蒂梵诗单衣钩	K-10555T-CP	210	梅玛双层卫生纸架	K-10454T-CP	1410
蒂梵诗毛巾环	K-10557T-CP	280	梅玛肥皂盘	K-10456T-AF/BN	880
蒂梵诗肥皂盘	K-10560T-CP	390	梅玛肥皂盘	K-10456T-CP	800
蒂梵诗漱口杯架	K-10561T-CP	340	欣嘉丽LED带灯化妆镜	K-10479T-CP	1570
蒂梵诗置物架	K-10563T-CP	670	蒂梵诗壁灯	K-10570T-CP	510

点击返回目录

上海础培洁具有限公司 (TOTO)

电话: 021-65407401

传真: 021-65407448










联系人: 丁新渭

手机: 13901608615

上海础培洁具有限公司是一家长期代理TOTO洁具、高仪卫浴的批发代理商,是现代洁具营销理念创新的倡导者,洁具批发连锁模式的开创者;我公司在上海有着完善的分销体系和健全的工程项目跟进制度,曾为多个使用TOTO卫生洁具、高仪卫浴产品的高档住宅和星级酒店及高级办公楼项目提供配套服务并在工程结束后提供了优质的售后服务。公司自1990成立以来我们一直致力于推广经典卫浴产品、追求高品质、高工艺水平,使用户享受卫生、健康、舒适的生活是我们一贯追求的目标。以期为人们营造一个优雅、舒适的生活环境。

主营产品: 卫浴套间、座便器、蹲便器、水龙头、柱盘、柜盆、花洒、淋浴房、浴室柜、浴缸、五金挂件、卫浴配件

单位: RMB (元)

名称	型号	图片	规格	工程单价	备注
分体座便器	CW764RBT305 +SW764GB +TC394CS		w:702xd:480xh:734(mm)	1445.00	300坑距、400坑距
分体座便器	CW981NB +SW981B +TC391		w:700xd:390xh:773(mm)	1510.00	300坑距
分体座便器	CW985B +SWN985B +TC391		w:695xd:396xh:789(mm)	1790.00	300坑距
分体座便器	CW804RBT305 +SWN804RB +TC376CS-1		w:750xd:420xh:764(mm)	1985.00	300坑距、400坑距
分体座便器	CW704RB +SW706RB +TC374CS		w:729xd:420xh:720(mm)	1050.00	300坑距
分体座便器	CW703NB +SW706RB +TC362CS		w:664xd:494xh:720(mm)	925.00	300坑距
连体坐便器	CW854RB +TC376CS		w:715xd:420xh:690(mm)	2235.00	
连体坐便器	CW886BT305 +TC376CS-1		w:710xd:420xh:605(mm)	2990.00	
连体坐便器	CW988BT305 +TC394CS		w:710xd:440xh:633(mm)	3405.00	

更多信息: www.9808.com.cn 咨询热线: 021-61803376

报价·卫浴洁具

名称	型号	图片	规格	工程单价	备注
蹲式座便器	CW7B +TCP01-32		w:620×d:275×h:437(mm)	645.00	
手动式大便器冲洗阀	DC603VL			515.00	
蹲式座便器	CW9RB +TCP01-32		w:620×d:440×h:320(mm)	565.00	
手动式大便器冲洗阀	DC603VS			515.00	
蹲式座便器	CW8RB +TCP01-32		w:595×d:440×h:320(mm)	565.00	
手动式大便器冲洗阀	DC603VL			515.00	
水箱式蹲便器	CW8RB/SW570RB		水箱: w:316×d:316×h:425 w:595×d:440×h:320(mm)	1110.00	
水箱式蹲便器	CW9RB/SW570RB		水箱: w:316×d:316×h:425 w:620×d:440×h:320(mm)	1395.00	
壁挂式普通型小便器	UWN571HB		w:380×d:340×h:750(mm)	1580.00	后进水小便器
壁挂式普通型小便器	UWN103VB		w:337×d:344×h:550(mm)	800.00	
壁挂式普通型小便器	UWN447VB		w:444×d:365×h:685(mm)	1400.00	
小便器用冲洗阀	DU601S			215.00	
感应式小便冲洗阀(埋入型)	DUE106UPA		w:136×d:123×h:150(mm)	1380.00	干电池
桌上式洗脸盆	LW387B		w:450×h:450(mm)	1045.00	
桌上式洗脸盆	LW523B		w:430×d:430(mm)	850.00	

点击返回目录

名称	型号	图片	规格	工程单价	备注
台下式洗脸盆	LW596RB		w:550×d:370(mm)	560.00	
台下式洗脸盆	LW537RB		w:470×d:380(mm)	280.00	
台下式洗脸盆	LW582CB		w:600×d:515(mm)	520.00	
台下式洗脸盆	LW546B		550*400mm	390.00	
台下式洗脸盆	LW548B		600*420mm	470.00	
台下式洗脸盆	LW588RB		560*430*200	640.00	
铸铁浴缸	FBY1740P		w:1700×d:700×h:430(mm)	2690.00	
铸铁浴缸配件	DB503R-2A 浴缸下水			305.00	配件
铸铁浴缸	FBY1510P		w:1500×d:700×h:430(mm)	2150.00	
铸铁浴缸配件	DB503R-2A 浴缸下水			305.00	配件
压克力浴缸	PAY1580P		w:1500×d:750×h:530(mm)	1005.00	
压克力浴缸配件	DB504R-2A浴缸下水			325.00	配件
立柱式洗脸盆	LWN251CFB+ LWN220FRB		w:560×d:460×h:820(mm)	535.00	
立柱式洗脸盆	LWN239CFB+ LWN239FRB		w:580×d:500×h:820(mm)	810.00	
壁挂式洗脸盆	LW710CFB		w:500×d:450(mm)	900.00	

名称	型号	图片	规格	工程单价	备注
壁挂式洗脸盆	LW712RCFB		w:600×d:500(mm)	1045.00	
桌上式洗脸盆	LW711RCFB		w:600×d:500(mm)	1045.00	
拖布池	SKW322B +SKW322FB		w:560×d:456×h:883(mm)	1250.00	
拖布池用水龙头	DBS105			235.00	
单孔单柄洗脸盆 用混合水龙头	DL321			505.00	
单孔单柄洗脸盆 用混合水龙头	DL315			565.00	
单柄淋浴、浴缸 用壁挂式混合水 龙头	DM ⁹ 12			480.00	
花洒淋浴柱	DM907C1R			1175.00	
单柄淋浴、浴缸 用壁挂式混合水 龙头	DM ⁹ 09			530.00	
手持花洒	DM706CMFR			195.00	
花洒淋浴柱	DM911C1R			1245.00	
单柄单孔厨房混 合水龙头	DK306			1160.00	

点击
返回
目录



上海沛迪景观木业有限公司

地址：上海嘉定区宝园九路139号(靠近曹安公路19号桥) 邮编：201812

联系人：林先生

电话：021-69136816

手机：13917883368

传真：021-69136806

上海沛迪景观木业有限公司前身是一家从事经营木材、建材销售及租赁的公司，为了满足市场需求和参与建设现代园林城市，专门成立了本公司，从事木材防腐处理的研究与生产、销售及木结构设计安装等，拥有标准化的厂房（占地面积15000m²）和现代的管理理念，并选用上等的优质木材，且严格按照美国防腐协会AWPA-2006 UC3B等级标准、日本（2002）标准生产，确保在户外使用30年以上。

沛迪品牌防腐木松木类选材有：樟子松、欧洲赤松、美国南方松、铁杉、红雪松等。硬木类有印尼菠萝格、柳桉、山樟木、银口树等。

防腐木的生产是引进芬兰技术，采用国际最新一代防腐剂ACQ与CCA，经过处理的木材可以达到防蚁虫，抗真菌腐蚀、染色、防霉等作用。

沛迪品牌深度炭化木选材有欧洲云杉、樟子松、铁杉、南方松，引进了德国技术生产，其产品安全环保，无特殊气味，不易吸水，含水率低，耐潮湿，不易变形，加工性能好，克服产品表面起毛的弊病，经完全脱脂处理，且里外颜色一致，卓越的性能使其使用领域十分广泛，适用于桑拿房及浴室，装饰墙板，游泳池地板，园艺小品，庭院，家具等。

名称	产地	材料材质	零售价(元)	单位	备注
桑拿板	北欧	NO1	42	m ²	
防腐木-樟子松	俄罗斯	NO1	3000	m ³	
防腐木-芬兰	欧洲	NO1	3500	m ³	
防腐木-柳桉	马来西亚	NO1	4800	m ³	
防腐木-南方松	美国	NO1	4500	m ³	
红雪松	加拿大	NO1	6300	m ³	
防腐木-银口	巴新	NO1	5500	m ³	
防腐木-巴劳木	印尼	NO1	9500	m ³	
防腐木-山樟木	巴新	NO1	7000	m ³	
防腐木-菠萝格	印尼	NO1	11500	m ³	
防腐木-南方松深度炭化	美国	NO1	5000	m ³	
防腐木-樟子松均质炭化	俄罗斯	NO1	4500	m ³	
防腐木-花旗松表面炭化	美国	NO1	3800	m ³	
防腐木-樟子松表面炭化	俄罗斯	NO1	3200	m ³	
防腐木-菠萝格	非洲	NO1	8500	m ³	
防腐木-铁杉	加拿大	NO1	3500	m ³	
防腐木-美松	美国	NO1	3000	m ³	
仿古刻纹木-赤松	欧洲	NO1	4500	m ³	

注：公司年生产量为60000立方米以上，产品均通过广东省林业科学研究及国家木材节约中心检测合格。

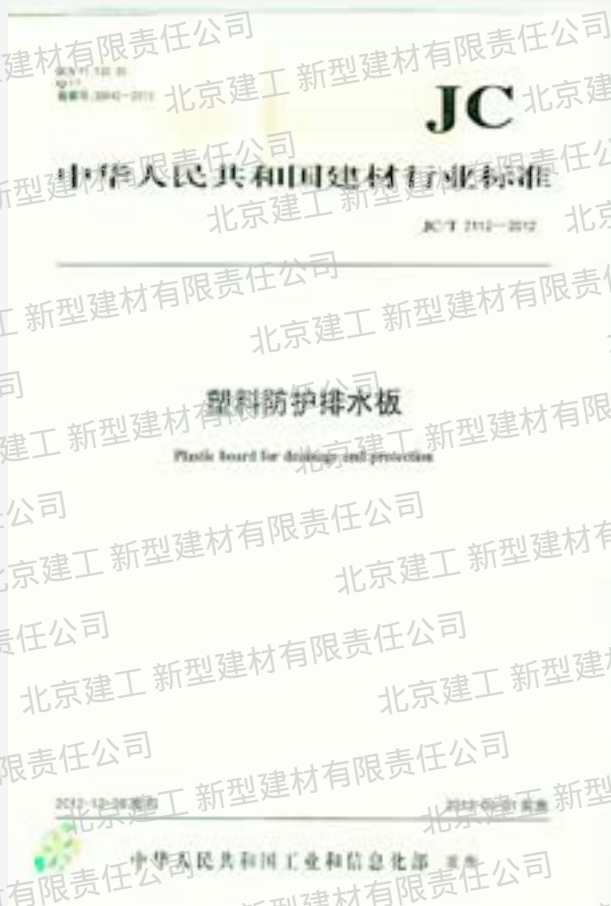


上海沪望建筑科技发展有限公司 南通沪望塑料科技发展有限公司

地址: 上海市城银路555号绿地领海商务区13栋10层
地址: 南通市新联工业园区富新路18号
联系人: 杨经理 13636628339
电话: 021-36367166
网址: www.huwa.com.cn

邮编: 200444
邮编: 226300
E-mail: huwa@shhuwa.com
传真: 021-36367118

蓄(排)水板行业浅析(沪望)



1994年排水板产品引进中国, 开启了屋面排水和地下室防潮防渗的新方法。截止2014年, 国内已开发出高抗冲聚苯乙烯(HIPS)材质的排水板、蓄排水板以及高密度聚乙烯(HDPE)材质的防排水板、蓄排水板等; 高度也从国外原有的0.8cm开发出了1cm、1.2cm、1.5cm、2cm、2.5cm、3cm、3.5cm、4cm、5cm、6cm等不同高度的产品, 丰富了产品的可选择性及适用性。但由于蓄(排)水板产品生产工艺不复杂, 国内蓄(排)水板生产企业不断增多, 许多无良商家为获取更多的市场份额, 纷纷降低产品质量, 从而加剧了整个行业的无序竞争, 导致很多不合格的甚至劣质的蓄(排)水板产品流入市场并用到了项目上。导致很多项目虽然使用了蓄(排)水板产品, 但是屋面一样积水、地下室照样渗漏的现象, 造成了开发商及施工单位普遍认为蓄(排)水板产品可用可不用的印象。国内几家行业领导者, 虽然一直在倡导产品质量, 但由于现在采购商对价格太敏感, 使得这种倡导变成了无力的呐喊, 并且还导致自己的市场份额不断缩水。

2013年6月1日, 《塑料防护排水板》行业标准(JC/T 2112-2012)开始正式施行, 对规范蓄(排)水板行业起了很好的约束作用。国内几家起草单位都在积极的按照行业标准进行产品的生产, 共同推进市场从无序的恶性竞争到规范化的质量、规范化的服务方向努力。

相信在不久的将来, 随着大家对产品质量认识的不断提高, 蓄(排)水板行业必将会发展的越来越健康, 各大生产企业也必定会生产出更合适、更经济实惠的产品回馈于社会! 为提高建筑物寿命增砖添瓦!

参数	型号	HW- PED08	HW- PED10	HW- PED12	HW- PED15	HW- PED20	HW- PED25	HW- PED30	HW- PSD10	HW- PSD12	HW- PSD15	HW- PSD20
厚度 (mm) ≥		8	10	12	15	20	25	30	10	12	15	20
纵向断裂延伸率 (%) ≥		25	25	25	25	25	25	25				
抗拉强度 (N/5cm) ≥		350	350	350	350	350	350	350				
抗压强度 (kpa) ≥		200	200	200	150	150	150	150	200	200	150	150
纵向通水量 (m³/s/cm) ≥		5.4	5.6	6	8	11	13	18	5.6	6	8	11
参数	型号	HW- PSD30	HW- PSD40	HW- PSD50	HW- PSD60	HW- PSS18	HW- PSS25	HW- PSS30	HW- PSS40	HW- PEZ30	HW- PEP20	HW- PEP40
厚度 (mm) ≥		30	40	50	60	18	25	30	40	30	20	40
纵向断裂延伸率 (%) ≥												
抗拉强度 (N/5cm) ≥												
抗压强度 (kpa) ≥		150	150	150	150	150	150	150	150	800	300	300
纵向通水量 (m³/s/cm) ≥		18	20	22	25	8	11	12	13	20	11.5	18
a 侧压力150kpa时的通水量 b HW代表品牌简称, PE代表材质为聚乙烯 (HDPE), PS代表材质为聚苯乙烯 (HIPS), D代表单面凸台, S代表单面凸台, Z、P代表组合排水板, 数字代表排水板高度												

沪望生态植草格 (草坪格)

完美实现草坪、停车场二合一, 提升品质、节约投资。独特的平插式搭接, 省工快捷, 可调节伸缩缝。采用改性高分子量HDPE为原料, 绿色环保, 完全可回收。采用德国技术与原料, 耐压、耐磨、抗冲击、抗老化、耐腐蚀。

规格: 638*523*40mm、395*395*48mm、638*523*50mm、355*355*70mm、536*467*70mm


沪望部分工程使用案例

中国国家体育场 (奥运鸟巢)	上海世博园中心馆	上海世博园瑞士馆	上海世博园新加坡馆
上海浦东国际机场航站楼	上海上海环球金融中心	上海世博园美国馆	上海世博园香港馆
北京光华世贸中心	上海人民电器	嘉兴放鹤楼三期	沈阳新世纪花园
中国人民解放军总参谋部大楼	上海锦绣天地	嘉兴巴黎都市	沈阳保利·百合花园
香港赛马会北京会馆	上海贝沙湾花园	嘉兴欧尚超市	大连嘉洲阳光
上海城开万源城	苏州参天制药厂	绍兴世贸迎荡新城	大连一品曼谷
上海金地格林世界	苏州名鑫花园	常州市兰陵路欧尚超市	大连西山园中国
上海金水湾	苏州翰林缘 (苏州大学院士楼)	无锡万科魅力之城	辽宁大伙房水库输水隧道
上海一品漫城	苏州青湖丽苑	杭州风起路三家花园	武汉华清园
上海市新汇景苑	苏州锦绣江南	杭州钱江新城一号阳台	武汉市银湖翡翠
上海绿地银河新都	苏州商业大厦	杭州钱江新城二号观光阳台	武汉万科广行
上海万科四季花城	苏州阳澄湖世纪度假酒店	杭州凤凰华府	四川宜宾市茵河
上海怡富园商务广场	苏州中海半岛华府	杭州滨江华府	成都欧尚超市
上海电信工业园	苏州海悦花园	杭州银马公寓	重庆阳光100
上海浦东国际机场	苏州香格里拉大酒店	杭州金色海岸	重庆珊瑚水岸
上海经纬绿洲	苏州金墅国际	江阴市望江花园	广州市国际会议中心
上海嘉定邮电大楼	苏州太湖城邦	宁波市金地国际花园	广州时代花生
上海海事大学	苏州中茵皇冠国际	宁波镇海绿城桂花园	广州越秀区市规划局
上海世博园指挥部	苏州博物苑	宁波天一家园	广州市琶洲香格里拉
上海大华锦绣华城	苏州金鸡湖高尔夫球场	天津塘沽天保金海岸	广州市越秀区麓湖公园
上海万达商业广场	扬州迎宾馆	天津塘沽万通新城	广州太古汇商业广场
上海张江集电港	常州长兴好日子	青岛天府丽都	福建漳州市锦绣一方
上海古北国际广场	南昌隆鑫广场水澜郡	青岛海信国际购物中心	海口市财富广场

沪望® 防排水板生态植草格

上海沪望集团是一家集研发、生产、销售为一体的大型建材集团企业,是北京2008奥运工程防水板供应商。专业生产各种机场工程、高速公路、隧道工程、市政工程、地下室防潮防渗透排水板以及园林绿化用排水板、蓄排水板、生态植草格等园林资材。

沪望品牌防排水板、生态植草格是我们集团的专利产品(专利号: 99251993.4专利号: 200630043135.2专利号: 200620047234.2专利号: 200610117687.2),先后被国家体育场(奥运鸟巢)、北京电视中心、中国科学院西双版纳热带植物园、上海世博园工程、上海东方明珠电视塔、上海浦东国际机场、上海虹桥国际机场、西藏林芝机场等国家重点工程选用。



地下工程排水:

塑料防护排水板排出基础周围的渗漏水,使底板避免侵蚀;地下室外墙迎水面用塑料防护排水板排出地下水,避免了地下水对地下室外墙的侵蚀,消除了外墙渗透。

市政道路排水:

能及时排出渗入水,而且隔断了道路基层中的毛细现象,新建道路中在路基基底上设置一层防排水保护板,能够减少路基材料,简化施工,缩短工期,避免黑色路面的翻浆和龟裂。

主要性能指标

HW塑料防护排水板主要性能指标见表3

设计要点

- 1、应根据屋面上的雨水或浇灌水量的大小,选用相应的塑料防护排水板型号。
- 2、铺设塑料防护排水板的基层应平整,其坡度应 $\geq 2\%$;并应满足相关规范要求。
- 3、铺设塑料防护排水板端头收头到围沿墙(或女儿墙)根部,土工布收偷到粉刷层里。
- 4、塑料防护排水板的搭接应长边应为热焊接(或接搭)一排凸台,短边用专业交代粘接。
- 5、在建筑特殊部位、阳角、阴角、踏步、洞口、勒脚等用土工布包裹。

上海竹顺实业有限公司

地址: 上海浦东金桥路1495弄5号502室

邮编: 201207

联系人: 丁善明

电话(传真): 021-50327198

手机: 13701730538

网址: www.sh-zhushun.com

13310029832

单位: 元/㎡

规格 (mm)	材料 单价	人工 费	备注	规格 (mm)	材料 单价	人工 费	备注
PE10	14	1	只能排水不贮水、卷材型、柔韧性强	PS30	18	1	带有排、贮水双功能、卷材型
PE12	15	1	只能排水不贮水、卷材型、柔韧性强	PS40	18	1	只能排水不贮水、卷材型
PE15	16	1	只能排水不贮水、卷材型、柔韧性强	PS40	20	1	带有排、贮水双功能、卷材型
PE18	17	1	只能排水不贮水、卷材型、柔韧性强	模块20	15	1	带有排、贮水双功能、注塑方块型
PE20	18	1	只能排水不贮水、卷材型、柔韧性强	模块25	16	1	带有排、贮水双功能、注塑方块型
PE25	19	1	只能排水不贮水、卷材型、柔韧性强	模块30	17	1	带有排、贮水双功能、注塑方块型
PS10	12	1	只能排水不贮水、卷材型	模块30	26	1	只能排水不贮水、高抗压注塑方块型
PS12	13	1	只能排水不贮水、卷材型	塑料草格38	35		六角型
PS15	14	1	只能排水不贮水、卷材型	塑料草格50	45		六角型
PS18	15	1	只能排水不贮水、卷材型	塑料草格70	55		六角型
PS18	15	1	带有排、贮水双功能、卷材型	土工布120克	1.3	0.2	
PS20	15	1	只能排水不贮水、卷材型	土工布150克	1.7	0.2	
PS25	16	1	只能排水不贮水、卷材型	土工布200克	2.2	0.2	
PS25	16	1	带有排、贮水双功能、卷材型	塑料网格	2.8	0.2	
PS30	17	1	只能排水不贮水、卷材型	阻根板	13	0.2	




说明: 一、以上报价含运费、施工、损耗、税收、利润。塑料草格不含施工。

二、排水板、植草格产地上海市、上海竹顺。

三、土工布产地苏州、鑫隆。

上海竹顺实业有限公司设有大型塑料排水板制造厂, 是一家集研发、生产、销售为一体的大型建材企业。

公司生产的各种型号排水板、塑料草格销往全国各大城市、还有部分出口到国外、其中中国驻美国纽约总领事馆屋顶花园都用上了我们的排水板、我公司销售排水板在以上海、北京为中心同时开发全国各大、中、小城市, 近年来、年产销售排水板、塑料草格达一百万平方米以上、在各类应用项目工程中质量、信誉深受广大客户的好评。



上海特信环境科技有限公司

地址: 上海市闵行区曙建路51弄1号楼1103室

邮编: 201108

联系人: 朱向光

电话: 021-54281669


手机: 13916423923

传真: 021-54281669

上海特信环境科技有限公司是一家经上海科委认证的高科技专业企业, 主要从事园林、农业、高尔夫球场的灌溉和排水业务, 进行灌排设备和园艺设施的产品销售, 以及灌排项目设计和工程施工; 同时从事灌排领域内的技术咨询、技术服务等“八技”服务。为客户提供专业的灌溉设计及维护方案。

公司积极寻求同国际著名制造商的合作, 引进先进设备和技术, 鼎力为客户服务。上海特信环境科技有限公司目前主要引进美国雨鸟 (RAIN BIRD)、托罗 (TROLO)、尼尔森 (NELSON) 和韩国、西班牙等国产品, 同时开发各种国内灌溉设备, 满足客户的不同需求。

【成功案例】



宝钢
防尘



厂区
喷灌



屋顶
花园
喷灌



世纪
大道
灌溉



扬州
体育
公园



公园
灌溉

建筑工种人工成本信息 (2018年4季度)

一、根据建设部《关于开展建筑工程实物工程量与建筑工种人工成本信息测算和发布工作的通知》的精神,编制本市建筑工程工种人工成本信息表。

二、建筑工种是根据《劳动法》和《职业教育法》的有关规定,对从事技术复杂、通用性广、涉及到国家财产、人民生命安全和消费者利益的职业(工种)的劳动者实行就业准入的规定,结合建筑行业实际情况而确定。

三、工种人工成本信息依据本市建筑装饰工程施工单位提供的各工种人工单价,包括总承包企业、专业分包企业以及劳务分包企业,综合合同工种高、中、低级工

人的劳动组合。发布月工资信息不低于本市劳动行政主管部门发布的最低工资标准。

四、月工资和日工资均不包括加班、加点工资,月工资按月平均日历天数(扣除休息日)即:月平均工作日按21.75天计算,日工资按每天以8小时工作时间计算。

五、工种人工月工资、日工资均不包括劳务管理费。

六、希望各有关单位对公布建筑工种人工成本信息能提出意见和建议,以便今后及时予以调整。

联系地址: 小木桥路683号605室 造价管理科 邮编: 200032

联系电话: 54614788-6011

2018年4季度上海市建筑工种劳务信息价 (单位:元)

序号	工种	月工资
1	建筑、装饰工程普工	3045
2	木工(模板工)	3893.25
3	钢筋工	3654
4	混凝土工	3523.5
5	架子工	3632.25
6	砌筑工(砖瓦工)	3958.5
7	抹灰工(一般抹灰)	3915
8	抹灰、镶贴工	4241.25
9	装饰木工	4176
10	防水工	3501.75
11	油漆工	3741
12	管工	3697.5
13	电工	3806.25
14	通风工	3654
15	电焊工	3936.75
16	起重工	3849.75
17	玻璃工	3567
18	金属制品安装工	3719.25

说明 1、建筑劳务人工每天平均实际工作时间10小时。

2、平均日工资内容包括周六、周日、除春节之外国定假日加班。

3、劳务人工平均月工资每月按有效工作日28天计算。

注: 以上内容转载于“上海建筑建材业网”

建筑工程实物工程量人工成本信息 (2018 年4季度)

根据建设部《关于开展建筑工程实物工程量与建筑工种人工成本信息测算和发布工作的通知》的精神,编制本市建筑工程实物工程量人工成本信息。

实物工程量人工成本信息有关事项及说明:

一、人工单价指支付给直接从事建筑工程施工的生产工人的劳务费用。内容包括:基本工资、工资性补贴、生产工人辅助工资、职工福利费、生产工人劳动保护费等。

二、工作内容按现行《建筑安装工程劳动定额及建筑装饰劳动定额》的规定内容。

三、工程质量应符合现行的《建筑工程施工质量验收统一标准》及《建筑工程施工及验收规范》的要求。

四、人工成本信息依据本市建筑装饰工程施工单位提供的项目人工单价,包括总承包企业、专业分包企业以及劳务分包企业,并结合工程预算定额项目人工×定额人工单价,经综合平衡取定。

五、实物工程量人工单价不包括劳务管理费。

六、本次公布常用项目实物工程量人工成本信息,其内容还不够全面,部分项目有可能存在水平偏差,希望各有关单位能及时提出意见和建议,以便今后逐渐予以完善,努力实施人工成本信息的动态管理。

联系地址: 小木桥路683号605室 造价管理科 邮编: 200032

联系电话: 54614788-6011

项目编码	项目名称	工程量计算规则	单位	人工单价	备注
1.土方工程					
1001	平整场地	按实际平整面积计算	m ²	5.36	一、一类
1002	人工挖淤泥、流砂	按实际挖方的天然密实体积计算	m ³	58.22	
1003	人工挖土方	按实际挖方的天然密实体积计算	m ³	37.65	
1004	人工挖沟槽、坑土方(深2m以内)	按实际挖方的天然密实体积计算	m ³	39.65	一、二类
1006	人工回填土(室内)	按实际填方的天然密实体积计算	m ³	30.66	一、二类
01006-1	人工回填土(室外)	按实际填方的天然密实体积计算	m ³	28.37	一、二类
2.架子工程					
2003	外架搭拆	按实际搭设的垂直投影面积计算	m ²	19.44	钢管外架
2005	里架搭拆	按实际搭设的垂直投影面积计算	m ²	14.73	钢管里架
2006	满堂架搭拆	按搭设的水平投影面积计算	m ²	17.34	钢管满堂架
02006-1	安全垂直高压线防护架	按实际搭设的长度计算	m	34.24	
02006-2	安全走道防护架(双层)	按水平投影面积计算	m ²	25.6	
2014	挂设密目网	按实际挂设面积计算	m ²	3.13	
3.砌筑工程					
3002	砖墙砌筑	按实际砌筑体积计算	m ³	262.12	
3005	砌块墙砌筑	按实际砌筑体积计算	m ³	245.96	
3006	空心砌块墙砌筑	按实际砌筑体积计算	m ³	246.61	
03006-1	轻质砌块墙砌筑(砂加气、石膏、陶粒)	按实际砌筑体积计算	m ³	244.93	
3009	零星砌体砌筑	按实际砌筑体积计算	m ³	283.96	
3010	半成品隔墙安装	按实际安装面积计算	m ²	47.65	
3021	屋面轻质混凝土保温层	按实际铺设面积乘以厚度以体积计算	m ³	72.83	
3022	屋面聚苯板、挤塑板、塑料板保温层	按实际铺设面积乘以厚度以体积计算	m ³	136.97	厚度30mm
3023	屋面膨胀珍珠岩保温层	按实际铺设面积乘以厚度以体积计算	m ³	74.31	
4.模板工程					
4001	基础(模板)	按模板与混凝土接触面积计算	m ²	37.95	
4003	矩形柱(模板)	按模板与混凝土接触面积计算	m ²	43.85	
4006	矩形梁(模板)	按模板与混凝土接触面积计算	m ²	43.53	
4010	直形墙(模板)	按模板与混凝土接触面积计算	m ²	39.66	

点击返回目录

项目编码	项目名称	工程量计算规则	单位	人工单价	备注
4015	有梁板、无梁板、平板 (模板)	按模板与混凝土接触面积计算	m ²	42.61	
4017	直形楼梯 (模板)	按投影面积计算	m ²	75.23	
4020	阳台、栏板、雨篷、天沟、悬挑板 (模板)	按模板与混凝土接触面积计算	m ²	54.57	
4023	预制桩、矩形柱、矩形梁 (模板)	按模板与混凝土接触面积计算	m ²	40.08	
04023-1	混合结构 (模板)	按建筑面积计算	m ²	87.08	
04023-2	框架结构 (模板)	按建筑面积计算	m ²	105.65	
04023-3	框剪结构 (模板)	按建筑面积计算	m ²	117.96	
5. 钢筋工程					
5001	基础结构钢筋制安	按实际制作绑扎安装的长度 (面积) 乘以单位理论质量计算	t	553.74	
05001-1	上部结构钢筋制安	按实际制作绑扎安装的长度 (面积) 乘以单位理论质量计算	t	615.7	
5002	预制构件钢筋制安	按实际制作绑扎安装的长度 (面积) 乘以单位理论质量计算	t	561.08	
5003	钢筋网片制安	按实际制作绑扎安装的长度 (面积) 乘以单位理论质量计算	t	656.18	
5004	钢筋笼制安	按实际制作绑扎安装的长度 (面积) 乘以单位理论质量计算	t	518.95	
5006	预应力钢筋制安	按实际制作绑扎安装的长度 (面积) 乘以单位理论质量计算	t	690.61	
5007	框剪结构钢筋制安	按建筑面积计算	m ²	62.47	
5008	框架结构钢筋制安	按建筑面积计算	m ²	59.67	
5009	混合结构钢筋制安	按建筑面积计算	m ²	51.85	
6. 混凝土工程					
51.97	地面、道路商品砼浇捣 (非泵送)	按实际浇捣的混凝土体积计算 (不扣除钢筋所占体积)	m ³	53.27	
40.54	地面、道路商品砼浇捣 (泵送)	按实际浇捣的混凝土体积计算 (不扣除钢筋所占体积)	m ³	43.1	
35.75	基础结构商品砼浇捣 (泵送)	按实际浇捣的混凝土体积计算 (不扣除钢筋所占体积)	m ³	37.77	
39.8	主体结构商品砼浇捣 (泵送)	按实际浇捣的混凝土体积计算 (不扣除钢筋所占体积)	m ³	41.56	
39.45	预制桩、柱、梁商品混凝土 (非泵送)	按实际浇捣砼的体积计算 (不扣除钢筋所占体积)	m ³	42.69	
7. 防水工程					
7001	卷材防水层 (平面)	按实铺面积计算	m ²	14.96	
7002	卷材防水层 (立面)	按实铺面积计算	m ²	16.2	
7003	涂膜防水层 (平面)	按实涂防水层面积计算	m ²	14.23	
7004	涂膜防水层 (立面)	按实涂防水层面积计算	m ²	15.53	
8. 抹灰工程					
8001	内墙面一般抹灰	按实际抹灰面积计算	m ²	21.46	
8002	外墙面一般抹灰	按实际抹灰面积计算	m ²	31.78	
8003	天棚一般抹灰	按实际抹灰面积计算	m ²	23.82	
8010	水泥砂浆找平层	按实际抹灰面积计算	m ²	17.42	
8011	水泥砂浆楼地面	按实际抹灰面积计算	m ²	18.71	
08011-1	楼梯水泥砂浆面	按水平投影面积计算	m ²	49.98	
8018	内墙贴面砖	按实际粘贴面积计算	m ²	50.99	
08018-1	内墙贴锦砖	按实际粘贴面积计算	m ²	53.59	
8019	外墙贴面砖	按实际粘贴面积计算	m ²	59.18	
8020	外墙贴面砖柱面	按实际粘贴面积计算	m ²	64.1	
8021	挂贴天然石材墙面	按实际铺贴面积计算	m ²	82.44	

项目编码	项目名称	工程量计算规则	单位	人工单价	备注
8023	干挂天然石材墙面	按实际铺贴面积计算	m ²	142.94	包括型钢骨架
08023-1	挂贴天然石材柱面	按实际铺贴面积计算	m ²	110.61	
08023-2	干挂天然石材柱面	按实际铺贴面积计算	m ²	153.1	
8026	铺贴地砖楼地面	按实际铺贴面积计算	m ²	49.52	
8028	铺贴广场砖地面	按实际铺贴面积计算	m ²	46.89	
08028-1	铺贴锦砖楼地面	按实际铺贴面积计算	m ²	50.4	
8029	铺贴天然石材楼地面	按实际粘贴面积计算	m ²	64.29	
08029-1	铺贴地砖楼梯	按实际铺贴面积计算	m ²	65.28	
08029-2	铺贴天然石材楼梯	按实际铺贴面积计算	m ²	78.5	
8034	铺贴天然石材踢脚线	按实际长度计算	m	17.5	
8035	铺贴地砖踢脚线	按实际长度计算	m	14.84	
8036	水泥砂浆踢脚线	按实际长度计算	m	11.42	
9.木作与木装修工程					
9001	木门安装(含门框)	按门窗洞口面积计算	m ²	93.81	不含门套
9002	木窗安装(含门框)	按门窗洞口面积计算	m ²	88.63	不含门套
9003	执手锁安装	按实际安装数量计算	套	25.62	
9004	定门器安装	按实际安装数量计算	套	17.2	
9005	木门窗套制作安装	按展开面积计算	m ²	70.23	
9006	木地龙骨制作安装	按水平投影面积计算	m ²	28.8	地板木龙骨
9007	木龙骨铺硬木地板	按实际铺贴面积计算	m ²	35.3	素板木地板
9009	成品复合地板安装(含踢脚及收口条)	按实际铺贴面积计算	m ²	24.5	
9011	成品木踢脚板安装	按实际安装长度计算	m	13.24	
09011-1	铺设地毯	按实贴面积计算	m ²	23.25	包括胶垫
9012	隔墙木龙骨制作安装	按垂直投影面积计算	m ²	29.19	
09012-1	隔墙轻钢龙骨制作安装	按垂直投影面积计算	m ²	26.1	
09014-1	隔墙纸面石膏板面层	按实际铺贴面积计算	m ²	19.49	
9015	贴铝塑板面层	按实际铺贴面积计算	m ²	37.35	双层(基层木板、面层铝塑板)
09015-1	贴防火板面层	按实际铺贴面积计算	m ²	32.79	双层(基层木板、面层防火板)
9016	贴装饰板面层	按实际铺贴面积计算	m ²	32.9	双层(基层木板、面层装饰板)
9018	天棚木龙骨制作安装	按主墙间净空面积计算	m ²	28.38	
9019	天棚U型轻钢龙骨安装	按主墙间净空面积计算	m ²	29.27	
9020	天棚T型金属龙骨安装	按主墙间净空面积计算	m ²	27.82	
9022	天棚纸面石膏板面层	按实际铺贴面积计算	m ²	18.64	
9023	天棚矿棉板面层	按实际铺贴面积计算	m ²	17.33	浮搁式矿棉板
9024	天棚铝塑板面层	按实际铺贴面积计算	m ²	27.82	双层(基层木板、铝塑板面层)
9025	天棚铝质扣板面层	按实际铺贴面积计算	m ²	22.03	
9026	天棚PVC塑料扣板面层	按实际铺贴面积计算	m ²	22.1	

项目编码	项目名称	工程量计算规则	单位	人工单价	备注
9027	木帘窗盒制作安装	按实际安装长度计算	m	36.28	
09027-1	窗台板制作安装	按实际面积计算	m ²	45.48	
9028	成品木质装饰板条安装	按实际安装长度计算	m	11.88	宽度80以外
9029	成品木质装饰线条安装	按实际安装长度计算	m	10.9	宽度40以内
9031	成品硬木扶手安装	按设计图示尺寸以扶手中心线长度(包括弯头长度)计算	m	43.32	
9033	成品木栏杆安装	按扶手长度(包括弯头长度)乘以栏杆高度以面积计算	m ²	52.64	
9034	壁柜、吊柜(带门)制作安装	按正立面面积计算	m ²	223.76	
10.油漆工程					
10003	木门窗刷调和漆二遍	按单面洞口面积计算	m ²	31.59	
10004	木门窗刷清漆三遍	按单面洞口面积计算	m ²	39.55	
10006	木地板刷清漆三遍	按实际刷漆面积计算	m ²	29.17	
10010	木材面刷调和漆二遍	按实际刷漆面积计算	m ²	26.7	
10011	木材面刷清漆二遍	按实际刷漆面积计算	m ²	30.33	
10016	木扶手(不带托板)刷调和漆二遍	按实际刷漆长度计算	m	15.72	
10017	木扶手(不带托板)刷清漆三遍	按实际刷漆长度计算	m	20.01	
10020	内墙面刷乳胶漆(满刮腻子一遍、二遍涂料成活)	按实际刷漆面积计算	m ²	21.5	
10021	外墙面刷乳胶漆(满刮腻子一遍、二遍涂料成活)	按实际刷漆面积计算	m ²	24.7	
10022	天棚面刷乳胶漆(满刮腻子一遍、二遍涂料成活)	按实际刷漆面积计算	m ²	23.6	
10022-1	墙面贴壁纸	按实贴面积计算	m ²	27.59	包括刮腻子
10022-2	天棚贴壁纸	按实贴面积计算	m ²	29.84	包括刮腻子
10023	钢门窗刷防锈漆一遍、调和漆二遍	按单面洞口面积计算	m ²	24.56	
10024	金属面刷防锈漆一遍、调和漆二遍	按框外围面积计算	m ²	25.68	
10025	铁皮面大门刷防锈漆一遍、调和漆二遍	按框外围面积计算	m ²	22.98	
10026	型钢构件刷防锈漆一遍、调和漆二遍	按刷漆构件重量计算	t	394.65	
11.金属制口制作及安装工程					
12015	铝合金门安装	按门窗框、扇外围面积计算	m ²	59.81	
12017	铝合金窗安装	按门窗框、扇外围面积计算	m ²	55.2	
12018	塑钢门安装	按门窗框、扇外围面积计算	m ²	53.03	
12020	塑钢窗安装	按门窗框、扇外围面积计算	m ²	50.37	
12021	铝塑板幕墙安装(含龙骨安装)	按实作面积计算	m ²	110.15	包括钢骨架
12022	玻璃幕墙安装(含龙骨安装)	按实作面积计算	m ²	154.7	包括钢骨架
12022-1	铝板幕墙安装(含龙骨安装)	按实作面积计算	m ²	127.18	包括钢骨架
12022-2	石材幕墙安装(含龙骨安装)	按实作面积计算	m ²	174.56	包括钢骨架
12022-3	金属扶手安装	按图示尺寸以扶手中心线长度计算	m	49.5	
12022-4	金属栏杆安装	按扶手长度(包括弯头长度)乘以栏杆高度以面积计算	m ²	53.17	
12022-5	金属花式栏杆安装	按扶手长度(包括弯头长度)乘以栏杆高度以面积计算	m ²	59.75	

点击返回目录

注:以上内容转载于“上海建筑建材业网”。

易材

资讯 2019年1月刊

2018年第4季度建筑面积人工成本信息

编码	名称	低价价~高位价	平均价	承包内容
1001	地下室	279.06~319.58	309.67	钢筋混凝土模板、钢筋制作、绑扎、浇捣混凝土、抹灰、涂料等。
2001	多层住宅(6层以下)一结构	233.38~278.72	262.4	机械挖土配合、基础回填土、钢筋混凝土模板、钢筋制作、绑扎、浇捣混凝土、文明施工、其他零星作业等。
2002	多层住宅(6层以下)二结构	209.03~254.36	232.23	墙体砌筑、钢筋混凝土模板、钢筋制作、绑扎、浇捣混凝土、内墙面、天棚抹灰、外墙内保温、外墙面抹灰、贴面、油漆、涂料、公共部位铺贴装饰面层、其他零星作业等。
2003	多层住宅(6层以下)给排水	32.78~43.11	40.43	给排水管道、消防系统、卫生洁具等。
2004	多层住宅(6层以下)电气设备	33.71~43.62	39.42	电气管线(包括电话线、网络线、电视信号线等)、配电箱、照明、开关、插座等。
3001	小高层住宅(15层以下)一结构	229.21~281.09	258.73	机械挖土配合、基础回填土、钢筋混凝土模板、钢筋制作、绑扎、浇捣混凝土、文明施工、其他零星作业等。
3002	小高层住宅(15层以下)二结构	205.83~243.57	228.94	墙体砌筑、钢筋混凝土模板、钢筋制作、绑扎、浇捣混凝土、内墙面、天棚抹灰、外墙内保温、外墙面抹灰、贴面、油漆、涂料、公共部位铺贴装饰面层、其他零星作业等。
3003	小高层住宅(15层以下)给排水	29.14~38.05	34.62	给排水管道、消防系统、卫生洁具等。
3004	小高层住宅(15层以下)电气设备	34.6~43.31	38.66	电气管线(包括电话线、网络线、电视信号线等)、配电箱、照明、开关、插座、电梯电气配套等。
4001	高层住宅(15层以上)一结构	225.95~277.56	253.93	机械挖土配合、基础回填土、钢筋混凝土模板、钢筋制作、绑扎、浇捣混凝土、文明施工、其他零星作业等。
4002	高层住宅(15层以上)二结构	205.56~243.63	228.79	墙体砌筑、钢筋混凝土模板、钢筋制作、绑扎、浇捣混凝土、内墙面、天棚抹灰、外墙内保温、外墙面抹灰、贴面、油漆、涂料、公共部位铺贴装饰面层、其他零星作业等。
4003	高层住宅(15层以上)给排水	33.81~43.5	41.3	给排水管道、消防系统、卫生洁具等。
4004	高层住宅(15层以上)电气设备	34.64~43.95	40.17	电气管线(包括电话线、网络线、电视信号线等)、配电箱、照明、开关、插座、电梯电气配套等。
备注	1、一结构不包括桩基、井点降水、挖掘土方、地下防水、脚手架工程。			
	2、二结构不包括外墙外保温、门窗工程、厨卫用具,以及脚手架工程。			
	3、钢筋混凝土项目包括模板圆钉、绑扎铁丝等辅助性材料、低值易耗材料等。			
	4、给排水不包括泵房设备,电气不包括电梯内容。			
	5、建筑面积按《建筑工程建筑面积计算规范为GB/T50353—2005》计算。			

注: 以上内容转载于“上海建筑建材业网”。

点击返回目录

绿色三星综合办公楼造价指标分析

一、工程概况

项目名称	内容
工程名称	××商办楼
工程分类	建筑工程-民用建筑-公共建筑-商办建筑-高层商办楼
工程地点	浦东新区
建筑物功能及规模	一幢独立9层绿色三星级商务办公楼
绿色建筑认证	国家绿色三星级认证
评价依据	绿色建筑评价标准 (GB/T50378-2006)
开工日期	2014年7月
竣工日期	在建
建筑面积(平方米)	20902 其中:地上 13603 地下 7299
建筑和安装工程造价(万元)	16501.71
平方米造价(元/平方米)	7894.80
结构类型	钢筋混凝土框架-剪力墙
层数(层)	9 地上 9 地下 2
建筑高度(檐口)(米)	49.9
层高(米)	其中:首层 9 标准层 4.5
抗震设防烈度(度)	7
绿色建筑关键技术项	节地
	屋顶绿化、垂直绿化
	室外景观绿化(种植透水地面)
	节能
	外墙主要采用夹胶中空low-e玻璃幕墙
	泡沫玻璃屋面保温及泡沫玻璃外墙保温系统
	大厦入口大堂设置定风量全空气系统,办公区采用VAV+风机盘管系统
	节能高效照明
	排风热回收系统
	太阳能热水系统
	采用能耗分项计量系统
	电梯采用群控技术
	节水
	雨水收集利用
	节水浇灌
节材	节水器具
	预拌混凝土
	预拌砂浆
	高性能钢筋

点击返回目录

项目名称		内容
基础	类型 埋置深度(米)	桩基筏板基础 10.3
计价方式		清单计价
造价类别		中标价
编制依据		《建设工程工程量清单计价规范》(GB50500-2008) 及相关文件
价格取定期		施工期间的建筑材料市场信息价

二、工程特征

项目名称		特征描述
建筑工程	土(石)方工程	机械挖土
	桩与地基基础工程	钻孔灌注桩; 桩基筏板基础
	砌体工程	外墙类型 内墙类型 加气混凝土砌块 砂加气混凝土砌块、小型混凝土空心砌块; 100系列轻钢龙骨纸面石膏板隔断等
	混凝土及钢筋混凝土工程	板、梁采用C35泵送混凝土; 柱、剪力墙采用C35-C50泵送混凝土; 钢筋采用三级螺纹钢为主
	屋面及防水工程	屋面防水等级一级, 自上而下顺序为: (1) 浅色涂料(不上人屋面); 面层20厚中砂、50厚石材铺地(不上人屋面); 400厚改良种植土(种植屋面) (2) 40mm厚C20细石混凝土随捣随光, 配 ϕ 6@200双向钢筋; (3) 隔离层: 聚乙烯薄膜一道; (4) 1.5厚三元乙丙橡胶防水卷材、1.5厚单组份聚氨酯防水涂料; 4厚改性沥青耐穿刺防水卷材、1.5厚三元乙丙橡胶防水卷材(种植屋面); (5) 找平层: 轻集料混凝土找坡随捣随光; (6) 保温层: 125厚泡沫玻璃保温板; 85厚泡沫玻璃保温板(种植屋面) (7) 20厚DS15干拌砂浆找平; (8) 素水泥浆一道
	防腐、隔热、保温工程	屋面采用125厚泡沫玻璃保温板; 85厚泡沫玻璃保温板(种植屋面); 地下室外墙125厚泡沫玻璃保温板
	其他工程	-
装饰装修工程	楼地面工程	办公区域铺设架空地板; 门厅、电梯厅铺天然石材; 厨房、卫生间、楼梯间等采用防滑地砖
	墙柱面工程	外墙采用夹胶中空玻璃幕墙、石材幕墙; 内墙大厅花岗岩、局部面砖、防霉涂料、涂料面层
	门窗工程	外墙采用6mm+1.14PVB+6mmLOW-E+12A+6mm夹胶中空玻璃幕墙、断桥铝合金门窗
	天棚工程	地下室防霉涂料、地上部分乳胶漆、大型矿棉板吊顶暗龙骨、空调机房穿孔石膏板吸音平顶
	油漆、涂料工程	地下室防霉涂料、地上部分乳胶漆
	其他工程	-
	电气工程	配电箱、桥架、电缆、钢管、开关插座、灯具、电线管、防雷、接线盒
	给排水工程	室内冷、热水及热水回水管均采用薄壁不锈钢管, 管径小于等于100mm时采用环压或卡压式连接, 管径大于100mm时采用不锈钢沟槽式机械接头连接。排水管采用HTPP聚丙烯耐高温静音排水管
	消防工程	消火栓管径大于等于DN100时采用内外壁热镀锌无缝钢管, 沟槽式机械接头连接; 管径小于等于DN80时采用内外壁热镀锌钢管, 丝扣连接。自动喷淋系统和消防报警系统。
	通风空调工程	大厅入口: 设置定风量全空气系统, 办公区: 采用VAV(变风量)系统+风机盘管; 商场: 采用全空气低速空调系统+地板式对流散热器, 餐厅: 采用单风管定风量一次回风式全空气低速空调系统; 能量回收系统等
安装工程	智能化系统工程	建筑设备自动化系统、计算机网络系统、综合布线系统、程控电话交换机、物业管理系统、背景音乐及紧急广播系统、信息发布系统、闭路电视监控系统、防盗报警系统、无线对讲覆盖系统、电子巡更系统、车辆管理系统、机房工程、门禁系统
	电梯工程	-
其他工程	其他工程	-

注: 本表特征描述必须与造价指标实质内容保持一致, 如有差异, 请给予说明。

三、工程造价指标汇总

序号	项目名称	造价(万元)	平方米造价(元/m²)	造价比例 (%)
1	土建与装饰	10491.91	5019.57	63.58%
1.1	桩基、基坑围护工程	1568.46	750.39	9.50%
1.2	地下工程	3095.24	1480.83	18.76%
1.3	地上工程	3049.49	1458.95	18.48%
1.4	幕墙工程	2295.94	1098.43	13.91%
1.5	精装修工程	482.78	230.97	2.93%
2	安装工程	2850.74	1363.86	17.28%
2.1	电气工程	312.78	149.64	1.90%
2.2	给排水工程	162.67	77.83	0.99%
2.3	消防工程	131.12	62.73	0.79%
2.4	通风空调工程	900.55	430.84	5.46%
2.5	弱电系统	596.47	285.37	3.61%
2.6	泛光照明	285.18	136.44	1.73%
2.7	变电所	212.86	101.84	1.29%
2.8	人防工程	44.38	21.23	0.27%
2.9	其他安装工程	204.73	97.95	1.24%
3	室外总体	136.74	65.42	0.83%
3.1	室外总体雨污水及绿化	119.16	57.01	0.72%
3.2	室外总体安装	17.58	8.41	0.11%
4	其他项目	3022.32	1445.95	18.32%
	合计	16501.71	7894.80	100%

四、主要绿色建筑技术项工程量指标

序号	类别	项目名称	单位与描述	工程量	百平方米	造价比例 (%)
1	节地	屋顶绿化	屋顶绿化面积/m²	349	1.67	150
		太阳能热水系统	年处理水量/m³	80	0.38	2000
2	节能	室内空气质量监控	套	8	0.038	1500
		排风热回收	套	2	0.010	8
3	节水	节水浇灌	人工浇灌/m²	708	3.39	50
		透水铺装	m²	849	4.06	50
		雨水处理系统	套	1	0.0048	400000

注：百平方米工程量是指每100m²建筑面积中含有的工程量指标。

多层科研楼造价指标分析

表一、工程概况

项目名称		内容
工程名称		××技术研发楼
工程分类		建筑工程-民用建筑-公共建筑-科学实验建筑-科研楼-多层科研楼
工程地点		外环线内-浦东新区
建筑物功能及规模		科研用房
开工日期		2009年5月17日
竣工日期		2011年4月
建筑面积(平方米)		16215 其中:地上 13488 地下 2727
建筑和安装工程造价(万元)		8014.49
平方米造价(元/平方米)		4942.64
结构类型		框架
幢数、层数(层)		地上 5 地下 1
建筑高度(檐口)(米)		23.7
层高(米)		3.65-5.85 其中:首层 5.6 标准层 4
建筑节能		外墙外保温系统、50厚XPS屋面保温层
抗震设防烈度(度)		7
基础	类型	深层搅拌桩、满堂基础
	埋置深度(米)	5.1、6.5
计价方式		定额计价
合同类型		单价合同
造价类别		结算价
编制依据		上海市2000建筑和装饰、安装工程系列预算定额及现行相关文件
价格取定期		2009年8月-2010年3月施工期间主要建筑材料市场信息价

点击返回目录

表二、工程特征

项目名称		特征描述
建筑工程	桩基工程	Φ700双轴搅拌桩
	围护及(地基、土体)加固工程	深层搅拌桩重力坝体
	地下结构	地下室满堂基础, C40泵送商品砼P8, 二级钢6-28, 搭接
	地下建筑	内墙加气混凝土块, 外墙钢筋砼墙, 底板1.5厚SPU防水涂料, 30厚XPS挤塑聚苯板保温层, 4厚BAC防水卷材, 外墙1.5厚SPU防水涂料, 1.5厚BS-P防水卷材50厚EPS聚苯板保温层, 2厚环氧地坪漆楼面, 防水乳胶漆墙面
	地上结构	框架, C30-C50泵送商品砼, 二、三级钢6-28, 搭接
	地上建筑	内墙加气混凝土块, 外墙混凝土空心小型砌块, 外墙1.5厚SPU防水涂料, EPS外墙外保温系统, 屋面1.5厚SPU防水涂料, 3厚BAC防水卷材, 50厚XPS保温板, 2厚环氧地坪漆, 乳胶漆墙面
	地上精装修	玻化砖楼地面, 玻化砖、背漆玻璃墙面, 纸面石膏板、蜂窝板、发纹不锈钢吊顶
	幕墙工程	深灰色石材幕墙
	总体工程	道路
	绿化及景观工程	绿化
安装工程	给水工程	给水管为钢塑管及ppr管, 雨、排水为UPVC管, 公用部位洁具
	排水工程	
	供回水工程	镀锌钢板风管、风口, 离心玻璃棉保温; 空气源热泵机组及通风空调设备、部件
	空调及通风工程	
	消火栓工程	消火栓管道为无缝钢管(沟槽式连接)、热镀锌钢管(螺纹连接), 消火栓箱及灭火器箱; 水喷淋管道为镀锌无缝钢管、镀锌钢管, 上下喷头; 火灾报警系统主机为报警联动一体机
	喷淋工程	
	强电工程	动力配电设施(含桥架、电缆、动力电箱、附件等), 照明(含照明配电箱、灯具、桥架、线槽、电线管、电线、附件等)、防雷接地
	弱电工程	建筑设备监控系统、综合布线系统、计算机网络系统、数字电话交换机系统、视频安防监控系统、一卡通门禁系统、入侵防盗报警系统、机房工程
	电梯工程	三菱电梯
	变电站工程(如有35.10kv单独变电站)	35KV变电站、综合自动化系统

注:本表特征描述必须与造价指标实质内容保持一致, 如有差异, 请给予说明。

表三、工程造价分部指标汇总

序号	项目名称	造价(万元)	平方米造价(元/m ²)	占总造价比例(%)
1	分部工程	8014.49	4942.64	100.00
1.1	结构工程	2933.93	1809.39	36.61
1.2	建筑工程	1245.64	768.20	15.54
1.3	精装修工程	945.81	583.29	11.80
1.4	安装工程	2889.11	1781.75	36.05
2	措施项目	-	-	-
3	其他项目	-	-	-
	合计	8014.49	4942.64	100.00

表四、工程分项指标

序号	项目名称	造价(万元)	平方米造价 (元/m²)	占总造价比例 (%)
1	分部分项工程	4179.57	2577.59	52.15
1.1	结构工程	2933.93	1809.39	36.61
1.1.1	桩基工程	202.18	124.69	2.52
1.1.2	围护及(地基、土体)加固工程	376.63	232.27	4.70
1.1.3	地下结构(地下混凝土及钢筋混凝土工程)	1041.82	642.50	13.00
1.1.4	地上结构(地上混凝土及钢筋混凝土工程)	1313.30	809.93	16.39
1.2	建筑工程	1245.64	768.20	15.54
1.2.1	地下建筑	238.91	147.34	2.98
1.2.1.1	砌筑工程	43.19	26.64	0.54
1.2.1.2	底板及外墙防水工程	69.12	42.63	0.86
1.2.1.3	防腐、隔热、保温工程	30.25	18.65	0.38
1.2.1.4	楼地面工程	34.51	21.28	0.43
1.2.1.5	墙柱面工程	44.87	27.67	0.56
1.2.1.6	天棚工程	7.36	4.54	0.09
1.2.1.7	其他工程	9.60	5.92	0.12
1.2.2	地上建筑	1006.73	620.86	12.56
1.2.2.1	砌筑工程	272.59	168.11	3.40
1.2.2.2	特种门、木结构工程	45.58	28.11	0.57
1.2.2.3	屋面及防水工程	128.67	79.35	1.61
1.2.2.4	防腐、隔热、保温工程	59.86	36.92	0.75
1.2.2.5	楼地面工程	54.58	33.66	0.68
1.2.2.6	墙柱面工程	191.44	118.06	2.39
1.2.2.7	天棚工程	24.17	14.91	0.30
1.2.2.8	其他工程	229.83	141.74	2.87
1.3	精装修工程	945.81	583.29	11.80
1.3.1	地下精装修	154.34	95.18	1.93
1.3.2	地上精装修	451.54	278.47	5.63
1.3.3	幕墙工程	339.93	209.64	4.24
1.4	安装工程	2889.11	1781.75	36.05
1.4.1	给水工程	79.15	48.81	0.99
1.4.2	排水工程			
1.4.3	供回水工程	922.75	569.07	11.51
1.4.4	空调及通风工程			
1.4.5	消火栓工程	132.59	81.77	1.65
1.4.6	喷淋工程			
1.4.7	强电工程	1068.53	658.97	13.33
1.4.8	弱电工程	573.24	353.53	7.15
1.4.9	电梯工程	112.85	69.60	1.41
	合计	8014.49	4942.64	100.00

点击
返回
目录

表五、措施项目造价指标(略)

表六、其他项目造价指标(略)

表七、工程造价分项费用分析(略)

表八、主要消耗量指标

序号	项目名称	单位	消耗量	百平方米消耗量
1	土建工程	结构	工日	49209.48
		建筑	工日	41891.96
		精装修	工日	-
		安装	工日	66268.96
		小计	工日	157370.40
2	钢 筋	kg	19079400	117665.12
5	木 模 板	m ²	-	-
9	砌 块	m ³	2717.408	16.76
10	商 品 砼	m ³	11616.25	71.64
12	门 窗	m ²	748.55	0.05
13	屋面防水材料	m ²	6130.849	37.81
14	墙体保温材料	m ²	1068.297	6.59
15	外墙装饰	玻璃幕墙	m ²	580.05
		石 材	m ²	979.97
		涂 料	m ²	6629.72
		面 砖	m ²	-
16	电 线	m	96701	596.37
17	电线管(含弯塑塑料管)	m	8725	53.81
18	电 缆	m	6616	40.80
19	桥 架	m	1719.5	10.60
20	线 槽	m	268	1.65
21	母线槽	m	484	2.98
22	灯 具	m	2174	13.41
23	风 管	m ²	6538	40.32
24	电气	钢管	m	8183
25		管道	m	200
26	给排水	钢塑复合(钢管)等	m	44
		PPR	m	1082.5
		UPVC	m	217.5
27	PVC雨排水管	m	2190	13.51
28	卫生器具(套)	套	112	0.69

注: 1、百平方米消耗量是指每100平方米建筑面积中含有的消耗量指标, 包括制作和施工损耗

表九、土建主要工程量指标及主要材料单价

1、建筑工程主要工程量指标

序号	结构工程	单位	工程量	百平方米工程量
1	土(石)方工程	m ³	-	-
2	桩基工程	短桩	m ³	-
		钢管桩	m ³	-
		砼方桩	m ³	-
		灌注桩	m ³	-
		预应力管桩	m ³	1273.09
3	砌筑工程	砖基础	m ³	-
		外墙砌体	m ³	382.56
		内墙砌体	m ³	1932.09
4	混凝土工程	桩基	m ³	-
		围护	m ³	-
		地下结构	m ³	4885.978
		地上结构	m ³	4812.78
		地下建筑	m ³	295.286
5	钢筋工程	地上建筑	m ³	1524.253
		地下结构	t	517.32
		地上结构	t	1300.15
		地下建筑	t	6.121
6	模板工程	地上建筑	t	102.07
		地下建筑	t	0.01
7	门窗工程	m ²	70822.53	4.37
8	楼地面工程	门	m ²	748.55
		窗	m ²	-
		其他	m ²	-
9	屋面工程	块料面层	m ²	5366.03
		整体面层	m ²	965.077
		其他	m ²	-
10	外装饰工程	屋面防水	m ²	3735.07
		隔热保温	m ²	3404.6
		幕墙	m ²	-
11	内精装修工程	涂料	m ²	-
		块料	m ²	-
		外保温	m ²	7706.28
12	金属结构工程	其他	m ²	6629.72
		内墙饰面	m ²	14434.72
		天棚	m ²	7315.97
13	其他	内保温	m ²	-
		其他	m ²	-
		其他	m ²	-

注: 1、百平方米工程量是指每100平方米建筑面积中含有的工程量指标, 仅包括制作损耗;
2、工程量按现行定额计算规则计算。

表十、安装工程主要工程量指标

序号	项目名称	工程量 (单位/幢)
1	电气	变配电
		变压器总容量(kVA)
		SCBH15-1600KVA干式变压器
		4
		柜、屏、盘、箱(台)
		电动机(台)
		配电柜、屏、盘、箱(台)
		115
		1987.5
		78.5
2	电气	动力
		DN20管 (m)
		BV4线及以下 (m)
		5442
		20833
		2000A及以下 母线槽 (m)
		375
		2000A以上母 线槽 (m)
		45
		30
3	给排水	照明
		管 (m)
		线 (m)
		线槽、桥架 (m)
		母线槽 (米)
		灯具 (套)
		配电箱(台)
		30
		2174
		-
4	电气	电缆
		35平方及以下电力电缆 (m)
		控制电缆 (m)
		3676
		120平方及以下电力电缆 (m)
		2016
		120平方及以上电力电缆 (m)
		1819
		电缆占系统造价比重 (%)
		甲供电, 无法测算
5	消防	架空线
		线 (km)
		电杆 (根)
		路灯 (套)
		-
		防雷接地
		避雷针 (支)
		避雷带 (网) (m)
		引下线 (m)
		接地母线 (m)
6	燃气	卫生器具 (套)
		洗脸 (涤) 盆
		浴缸
		大便器
		小便器
		44
		PP-R给水管 (m)
		UPVC排水管 (m)
		泵(台)
		36
7	消防	水消防
		管 (m)
		线/电缆 (m)
		泵(台)
		消火栓箱 (套)
		喷淋头 (个)
		2898
		54
		探测器 (个)
		设备 (台)
8	消防	电消防
		管 (m)
		线 (缆) (m)
		24946
		642
		1
		8212
		8788
		-
		-

点击返回目录

序号	项目名称	工程单位(单位/幢)	风管展开面积(m ²)	风机(台)	除尘设备(台)
5	通风空调	通风	2243	27	
		空调	风管展开面积(m ²)	风机盘管(台)	空调机组(台)
			4295	234	12
6	智能化系统	管线	管(m)	线槽(m)	线(m)
			4104	2308	7栋单体为一系统, 无法拆分
		通信网络	终端(个)	7栋单体为一系统, 无法拆分	7栋单体为一系统, 无法拆分
7	智能化系统	建筑设备监控	终端(个)	7栋单体为一系统, 无法拆分	
		有线电视	终端(个)	7栋单体为一系统, 无法拆分	
		智能识别管理	终端(个)		
		安全防范	终端(个)	7栋单体为一系统, 无法拆分	
		电梯	总台数(台/幢)	层数(层/幢)	停靠站(站/幢)
			4	6	6

注: 1、工程量是按单幢工程测算的;
2、工程量按现行定额计算规则计算。
3、以上内容转载于“上海建筑建材业网”

点击返回目录

地下室造价指标分析

表一、工程概况

项目名称		内容
工程名称	某地块办公楼配套地下室项目	
工程分类	建筑工程-民用建筑-公共建筑-其他-地下车库	
工程地点	外环线外-闵行区	
建筑物功能及规模	配套地下室为车库、设备用房、员工餐厅精装修(3200m ²)及下沉景观庭院(5436m ²) ; (含桩基及基坑围护工程)。地上为1幢多层商业楼、2幢高层办公楼、1幢多层办公楼	
开工日期	2009年11月	
竣工日期	2012年1月	
建筑面积(平方米)	30094 (其中:地上 - 地下 30094)	
建筑和安装工程造价(万元)	16993.93	
平方米造价(元/平方米)	5646.95	
结构类型	框架剪力墙	
层数(层)	地下一层	
建筑高度(檐口)(米)	室外地坪高度±0.00m	
层高(米)	5	
建筑节能	地下室外墙保温采用50厚EPS保温板、顶板采用30厚挤塑聚苯阻燃板保温	
抗震设防烈度(度)	7	
基础	类型	混凝土管桩、地下室底板
	埋置深度(米)	5.65
计价方式	清单计价	
造价类别	结算价	
编制依据	《建设工程工程量清单计价规范》(GB50500-2003) 及相关文件	
价格取定期	2009年11月-2012年1月施工期间建筑材料市场信息价	

点击返回目录

表二、工程特征

项目名称		特征描述
建筑工程	土(石)方工程	机械大开挖
	桩基工程	混凝土管桩PHC-A500、PHC-A400
	砌砖工程	外墙类型
		内墙类型
	混凝土及钢筋混凝土工程(基础类型)	泵送C30混凝土; II、III级钢筋, 采用电渣压力焊及水平套筒接头
	厂库房大门、特种门、木结构工程	-
	金属结构工程	局部钢结构
	屋面及防水工程	地下室底板、侧板、顶板做改性沥青防水卷材(APP)二层, 顶板做聚合物水泥基防水涂膜1.5厚防水
	防腐、隔热、保温工程	外墙采用50厚EPS保温板; 屋面30厚挤塑聚苯阻燃板保温
装饰工程	基坑围护工程	SMW工法搅拌桩(水泥掺量20%)一喷一搅; 深层搅拌桩(水泥掺量13%)二喷四搅
	楼地面工程	架空地板、水泥砂浆地面等
	门窗工程	外墙采用玻璃、铝合金板、石材幕墙, 大堂内墙采用石材墙面
	墙柱面工程	车库柱墙面一般粉刷; 下沉景观庭院局部玻璃幕墙; 餐厅局部干挂大理石、轻钢龙骨纸面石膏板墙刷乳胶漆、乳胶漆隔断、白色瓷砖等
	天棚工程	车库天棚抹灰、局部矿棉板吊顶、铝合金格栅吊顶、清水混凝土装饰板吊顶
	油漆、涂料、裱糊工程	内墙及天棚涂料
安装工程	电气工程	动力照明等低压配电柜、双切配电柜、动力照明配电箱、低压密集母线、热浸锌桥架、电力电缆(含预分支电缆、矿物绝缘电力电缆等)沿桥架敷设、配管、配线、灯具、开关、插座等
	给排水、采暖、燃气工程	钢塑复合管、聚丙烯超静音排水管、承插铸铁排水管、PPR热水管、AGR丙烯酸共聚聚乙烯管、不锈钢水箱、不锈钢阀门、洁具、不锈钢给水泵、排污泵、等
	消防工程	消火栓系统、喷淋系统(含沟槽式消防管道、阀门、不锈钢消防水箱、消防泵、喷淋泵、组合式消火栓等)
	通风空调工程	镀锌薄钢板矩形风管、玻璃钢风管、风阀、风机、通风系统(含新风、正压送风、排风、消防排烟等)、部分区域的分体式空调
	智能化系统工程	弱电配管、桥架
	电梯工程	-
	其他工程	-

点击返回目录

表三、工程造价指标汇总

序号	项目名称	造价(万元)	平方米造价 (元/m²)	造价比例 (%)
1	分部分项工程	15893.85	5281.40	93.53%
1.1	建筑工程	10973.12	3646.28	64.57%
1.2	装饰装修工程	1902.95	632.34	11.20%
1.3	安装工程	3017.78	1002.78	17.76%
2	措施项目	1012.22	336.35	5.96%
3	其他项目	87.86	29.20	0.52%
	合计	16993.93	5646.95	100.00%

表四、分部分项工程造价指标

序号	项目名称	造价(万元)	平方米造价 (元/m²)	占总造价比例 (%)
1	建筑工程	10973.12	3646.28	64.57%
1.1	土(石)方工程	590.00	196.05	3.47%
1.2	桩与地基基础工程	980.47	325.80	5.77%
1.3	砌筑工程	108.47	36.04	0.64%
1.4	混凝土及钢筋混凝土工程	7240.23	2405.87	42.60%
1.5	厂库房大门、特种门、木结构工程	-	-	-
1.6	金属结构工程	29.63	9.85	0.17%
1.7	屋面及防水工程	719.97	239.24	4.24%
1.8	防腐、隔热、保温工程	93.27	30.99	0.55%
1.9	其他工程	1211.08	402.43	7.13%
2	装饰装修工程	1902.95	632.34	11.20%
2.1	楼地面工程	656.05	218.00	3.86%
2.2	门窗工程	76.16	25.31	0.45%
2.3	墙柱面工程	268.99	89.38	1.58%
2.4	天棚工程	216.26	71.86	1.27%
2.5	油漆、涂料、裱糊工程	462.33	153.63	2.72%
2.6	幕墙	139.75	46.44	0.82%
2.7	其他工程	83.41	27.72	0.49%
3	安装工程	3017.78	1002.78	17.76%
3.1	电气工程	1620.28	538.41	9.53%
3.2	给排水、采暖、燃气工程	290.87	96.65	1.71%
3.3	消防工程	536.33	178.22	3.16%
3.4	通风空调工程	504.83	167.75	2.97%

点击返回目录

序号	项目名称	造价(万元)	平方米造价 (元/m²)	占总造价比例 (%)
3.5	智能化系统工程	52.47	17.44	0.31%
3.6	电梯工程	-	-	-
3.7	其他工程	13.00	4.32	0.08%
	合计	15893.85	5281.40	93.53%

表五、措施项目造价指标

序号	项目名称	造价(万元)	平方米造价 (元/m²)	占总造价比例 (%)
1	安全防护文明施工措施费	230.97	76.75	1.36%
1.1	环境保护	12.11	4.02	0.07%
1.2	文明施工	60.22	20.01	0.35%
1.3	临时设施	121.24	40.29	0.71%
1.4	安全施工	37.40	12.43	0.22%
2	大型机械进出场及安拆	7.93	2.64	0.05%
3	现浇砼与钢筋构件模板	504.82	167.75	2.97%
4	脚手架	70.56	23.45	0.42%
5	垂直运输机械	5.69	1.89	0.03%
6	基坑支撑	-	-	-
7	打拔钢板桩	-	-	-
8	打桩场地处理	1.00	0.33	0.01%
9	施工排水、降水	5.20	1.73	0.03%
10	其他措施费	186.05	61.82	1.09%
	合计	1012.22	336.35	5.96%

注: 其他措施费是指夜间施工、二次搬运、冬雨季施工、临时保护措施等

表六、其他项目造价指标

序号	项目名称	造价(万元)	平方米造价 (元/m²)	占总造价比例 (%)	备注
1	暂列金额项目	-	-	-	-
2	专业工程暂估价项目	-	-	-	-
3	计日工	-	-	-	-
4	总承包服务费	87.86	29.20	0.52%	-
	合计	87.86	29.20	0.52%	-

注: 暂列金额、专业工程暂估价项目请在备注栏给予说明。若为结算价, 专业工程分包价、要素价格调整及现场签证均归入相应的分部分项工程内。

表七、工程造价费用分析

序号	项目名称	造价(万元)	平方米造价(元/m²)	占总造价比例(%)						
				人工费	材料费	机械费	管理费	利润	规费	税金
1	建筑工程	10973.12	3646.28	7.01	78.50	5.81	3.55	1.83	-	3.30
1.1	基础工程	1570.47	521.85	7.23	46.76	37.72	3.16	1.83	-	3.30
1.2	地上工程	-	-	-	-	-	-	-	-	-
1.3	地下工程	9402.65	3124.43	6.96	84.11	0.18	3.62	1.83	-	3.30
2	装饰装修工程	1902.95	632.34	24.52	66.31	0.33	3.52	2.02	-	3.30
3	安装工程	3017.78	1002.78	19.23	70.10	1.31	4.06	2.00	-	3.30
3.1	电气工程	1620.28	538.41	16.13	73.67	1.02	3.88	2.00	-	3.30
3.2	给排水工程	290.87	96.65	10.12	82.78	0.74	2.05	1.01	-	3.30
3.3	燃气工程	-	-	-	-	-	-	-	-	-
3.4	消防工程	536.33	178.22	21.45	63.57	2.18	6.35	3.15	-	3.30
3.5	通风空调工程	504.83	167.75	22.29	64.99	1.82	5.09	2.51	-	3.30
3.6	智能化系统工程	52.47	17.44	21.41	63.56	2.10	6.42	3.21	-	3.30
3.7	电梯工程	-	-	-	-	-	-	-	-	-
3.8	其他工程	13.00	4.32	-	-	-	-	-	-	-
4	措施项目	1012.22	336.35	-	-	-	-	-	-	-
5	其他项目	87.86	29.20	-	-	-	-	-	-	-
合计		16993.93	5646.95	-	-	-	-	-	-	-

注: 1、人工、材料、机械、管理费、利润、规费及税金的费用分析, 可视工程实际情况选填;
2、占造价比例百分比内不包括专业分包部分。

表八、主要消耗量指标

序号	项目名称	单位	消耗量	百平方米消耗量
1	建筑	工日	107995.65	358.86
	装饰	工日	57990	192.70
	安装	工日	76520.66	254.27
	小计	工日	242506.31	805.83
2	钢筋	kg	10048050.97	33388.88
3	模板	m²	88210.53	293.12
4	其他钢材	kg	70540.79	234.40
5	木材	m³	20.06	0.07
6	水泥	kg	2683532.21	8917.17
7	黄砂	kg	74165.58	246.45
8	石子	kg	99965.83	332.18
9	砖	千块	86.8	0.29

序号	项目名称	单位	消耗量	百平方米消耗量
10	砌块	m³	2120.55	7.05
28	商品砼	m³	68160.73	226.49
28	预拌砂浆	m³	2452.41	8.15

注: 1、百平方米消耗量是指每100平方米建筑面积中含有的消耗量指标, 包括制作和施工损耗;
2、凡涉及到分包工程的消耗量指标, 若难以测算的, 请给予说明;
3、水泥、黄砂、石子消耗量不包括商品砼、预拌砂浆用量。

表九、主要工程量指标

1、建筑工程主要工程量指标

序号	结构工程	单位	工程量	百平方米工程	综合单价 (含税) (元)
1	土(石)方工程	m³	164059.13	545.16	31.05
2	桩基工程	短桩	m³	-	-
		钢管桩	kg	-	-
		砼管桩	m³	7264.85	24.14
		灌注桩	m³	8493.15	28.22
3	砌筑工程	SMW工法搅拌桩	m³	1452.37	4.83
		砖基础	m³	-	-
		外墙砌体	m³	-	-
		内墙砌体	m³	2393.8	7.95
4	混凝土工程	基础(除地下室)	m³	35251.28	117.14
		地下	m³	16371.631	54.40
		地上	m³	-	-
5	钢筋工程	t	9738.82	32.36	4819.98
6	模板工程	m²	88210.53	293.12	57.00
7	门窗工程	门	m²	679.02	2.26
		窗	m²	73.00	0.24
8	楼地面工程	块料面层	m²	3238.07	10.76
		整体面层	m²	31249.43	103.84
		其他	m²	1042.5	3.46
9	屋面工程	屋面防水	m²	40023.65	133.00
		隔热保温	m²	19145.01	63.62
10	外装饰工程	玻璃幕墙	m²	404.06	1.34
		块料	m²	668.07	2.22
		涂料	m²	-	-
		外保温	m²	5959.85	19.80
11	内精装修工程	内墙饰面	m²	3200.86	10.64
		涂料	m²	85464.58	283.99
		天棚	m²	28589.3	95.00
12	金属结构工程	t	45.55	0.15	5798.81

注: 1、百平方米工程量是指每100平方米建筑面积中含有的工程量指标, 仅包括制作损耗;
2、工程量按《建设工程工程量清单计价规范》计算规则计算。

2、安装工程主要工程量指标

序号	项目名称		百平方米工程量									
1	电气	变配电	变压器总容量(kVA)		变压器(台)		柜、屏、盘、箱(台)					
		动力	管(米)	线(米)	线槽、桥架(米)	母线槽(米)	电动机(台)		配电柜、屏、盘、箱(台)			
			74.88	122.29	10.90	-	0.31	115	78.5			
		照明	管(米)	线(米)	线槽、桥架(米)	母线槽(米)	灯具(套)		配电箱(台)			
			174.73	285.35	4.67	-	10.54	0.20				
		电缆	电力电缆(米)			控制电缆(米)						
			128.38									
		架空线	线(千米)		电杆(根)			路灯(套)				
		防雷接地	避雷针(支)		避雷带(网)(米)		引下线(米)	接地母线(米)		接地极(根)		
3	给排水	给水管(米)		排水管(米)		泵(台)	卫生器具(套)					
		20.69		2.86		0.31	洗脸(涂)盆	浴缸	大便器	小便器		
									0.11	0.05		
4	燃气	管(米)				灶、热水器(套)						
5	消防	水消防	管(米)	线/电缆(米)	泵(台)	消火栓箱(套)		喷淋头(个)				
			86.51	-	0.01	0.36	13.67					
		电消防	管(米)	线(缆)(米)	探测器(个)		设备(台)					
			0.56	2.05	0.71	0.02						
5	通风空调	通风	风管展开面积(平方米)				风机(台)	除尘设备(台)				
			56.18				0.29	□				
		空调	管(米)				风机盘管(台)	空调机组(台)				
								0.01				

点击返回目录

序号	项目名称	百平方米工程量			
6	智能化系统	管线	管 (米)	线槽 (米)	线槽桥架 (米)
			-	-	11.78
		空调通信网络	终端 (个)		
		建筑	终端 (个)		
		设备监控	-		
		有线电视	终端 (个)		
			-		
		智能识别管理	终端 (个)		
			-		
		安全防范	终端 (个)		
7	电梯	总台数 (台/幢)	层数 (层/幢)	停靠站 (站/幢)	
		-	-	-	

注: 1、百平方米工程量是指每100平方米建筑面积中含有的工程量指标;
2、工程量按《建设工程工程量清单计价规范》计算规则计算。
3、以上内容转载于“上海建筑建材业网”

点击返回目录

交通干道类绿化工程造价指标分析

一、工程概况

工程类别	交通干道类	工程项目	浦东某地区道路绿化
工程地点	浦东新区	开工日期	2014.11 至今
造价类别	中标价	施工情况	正常
计价方式	清单计价	编制依据	08清单计价规范及相关文件
总面积(平方米)	9285		
工程造价(万元)	393.19	平方米造价 (元/平方米)	423.47
主要结构	场地平整与土方	场地平整	
		挖、填土方	
	绿化种植	榉树、香樟、东方杉、池杉等乔木类	
		金桂、紫薇、紫藤等灌木类	
		海桐、细叶芒等绿篱类	
		百慕大、黑麦草等草皮类	
	景观小品	花岗石、透水混凝土道路	
	总体排管与水电安装	供电照明与灯具	
		PE给水管、PVC-U排水管	

二、工程造价指标汇总

序号	苗木分类	单位	百平方米含量(株等)	含量比例(%)
1	分部分项工程	362.00	389.88	92.07%
1.1	行道树	56.37	60.71	14.34%
1.2	绿化种植	237.72	256.03	60.46%
1.3	景观小品与设施	50.75	54.66	12.91%
1.4	电气	10.67	11.49	2.71%
1.5	给排水	6.49	6.99	1.65%
2	措施项目	8.9	9.59	2.26%
3	其他项目	-	-	-
4	规费	9.07	9.77	2.31%
5	税金	13.22	14.24	3.36%
	合计	393.19	423.47	100.00%

点击返回目录

三、分部分项工程造价指标

序号	费用名称	单位	每平方米费用	比例 (%)
1	行道树	56.37	60.71	14.34%
1.1	绿化种植	42.67	45.96	10.85%
1.2	其他	13.70	14.75	3.48%
2	绿化种植	237.72	256.03	60.46%
2.1	土方工程	83.68	90.12	21.28%
2.3	乔木类	87.925	94.70	22.36%
2.4	灌木类	37.08	39.94	9.43%
2.5	地被类	25.40	27.36	6.46%
2.6	草皮类	3.64	3.92	0.93%
3	景观道路	50.75	54.66	12.91%
4	电气	10.67	11.49	2.71%
5	给排水	6.49	6.99	1.65%
	合计	362.00	389.88	92.07%

四、措施项目造价指标

序号	费用名称	单位	每平方米费用	比例 (%)
1	安全防护文明施工措施费	6.60	7.11	1.68%
1.1	环境保护	0.30	0.32	0.08%
1.2	文明施工	1.70	1.83	0.43%
1.3	临时设施	3.70	3.98	0.94%
1.4	安全施工	0.90	0.97	0.23%
2	大型机械进出场及安拆	0.20	0.22	0.05%
3	防寒、防暑、防台设施	0.10	0.11	0.03%
4	养护期养护费	0.50	0.54	0.13%
5	土壤改良措施	0.10	0.11	0.03%
6	其他措施费	1.40	1.51	0.36%
	合计	8.90	9.59	2.26%

注:其他措施费是指夜间施工、二次搬运、冬雨季施工、临时保护措施、干扰费等。

注:以上内容转载于“上海建筑建材业网”

表五、其他项目造价指标 (略)

表六、主要消耗量指标

序号	项目名称	单位	平方米造价 (元/m²)	占总造价比例 (%)
1	人工	工日	5737.61	61.79
2	乔木	株	559.00	6.02
3	灌木	株	190.00	2.05
4	地被	m²	4763.00	51.30
5	草皮	m²	1905.00	20.52
6	水泥	kg	44.65	0.48
7	黄砂(中粗)	T	63.20	0.68
8	碎石	T	224.39	2.42
9	木模成材	m³	2.06	0.02
10	花岗石板	m²	455.38	4.90
11	透水混凝土砖	m²	175.76	1.89
12	预拌混凝土	m³	47.17	0.51
13	预拌砂浆	m³	24.27	0.26
14	钢筋	kg	11.32	0.12
15	PE给水管	m	605.66	6.52
16	PVC-U排水管	m	649.03	6.99

注: 百平方米指标是指每100平方道路面积含有的消耗量指标, 包括制作和施工损耗。

点击
返回
目录

商业办公楼造价指标分析

表一、工程概况

项目名称		内容
工程名称		××商务办公楼
工程分类		建筑工程-民用建筑-公共建筑-办公建筑-高层办公楼
工程地点		中环线内-浦东新区
建筑物功能及规模		办公用房 (2幢 毛坯)
开工日期		2012年9月1日
竣工日期		2014年8月21日
建筑面积(平方米)		52098 其中:地上 40995 地下 11103
建筑和安装工程造价(万元)		16426.88
平方米造价(元/平方米)		3153.05
结构类型		框架剪力墙
层数(层)		地上_9层_ 地下_1层_
建筑高度(檐口)(米)		41.5
层高(米)		其中:首层 5.5 标准层 4.5
建筑节能		无机保温砂浆外墙 发泡水泥内墙保温板 发泡水泥保温屋面板
基础	类型	钻孔灌注桩 地下室底板
	埋置深度(米)	6.6M局部7.2M
计价方式		清单计价
造价类别		结算价
编制依据		《建设工程量清单计价规范》(GB50500-2008) 及相关文件
价格取定期		施工期建筑市场材料价格

点击返回目录

表二、工程特征

项目名称		特征描述
建筑工程	土(石)方工程	围护结构内大开挖
	桩与地基基础工程	钻孔灌注桩
	砌体工程	外墙类型 200厚小型砼空心砌块
		内墙类型 200厚加气砼砌块
	混凝土及钢筋混凝土工程(基础类型)	900厚地下室底板 二、三级成型钢筋 泵送砼
	厂库房大门、特种门、木结构工程	地下室为人防门
	金属结构工程	-
	屋面及防水工程	APP屋面防水卷材, 双层3MM
	防腐、隔热、保温工程	屋面发泡水泥保温板; 内墙发泡保温板, 外墙无机保温砂浆
	其他工程	-

项目名称		特征描述
装饰 装修 工程	屋面及防水工程	地下室细石砼面层; 楼面3CM砂浆找平
	防腐、隔热、保温工程	铝合金断桥隔热排窗
	其他工程	内墙普通内墙涂料; 外墙真石漆
	楼地面工程	普通内墙涂料
	门窗工程	普通内墙涂料
	墙柱面工程	-
	墙柱面、天棚、涂料工程	配电箱、金属桥架、钢管、PC管、YJV电缆、荧光灯、筒灯
	油漆、涂料、裱糊工程	给水系统, 排水系统, 钢塑复合管、PPR给水管、UPVC排水管
	其他工程	消防栓系统、喷淋系统、火灾报警系统, 镀锌钢管沟槽和螺纹连接
	电气工程	通风系统、排烟系统, 镀锌钢板风管
安装 工程	给排水、采暖、燃气工程工程	监控系统、门禁系统、无线对讲系统、停车管理系统
	消防工程	三菱电梯
	通风空调工程	-
	智能化系统工程	监控系统、门禁系统、无线对讲系统、停车管理系统
	电梯工程	三菱电梯
	其他工程	-

注: 本表特征描述必须与造价指标实质内容保持一致, 如有差异, 请给予说明。

点
击
返
回
目
录

表三、工程造价指标汇总

序号	项目名称	造价(万元)	平方米造价 (元/m²)	占总造价比例 (%)
1	分部分项工程	12863.00	2469.00	84.52
1.1	建筑工程	9106.48	1747.95	59.84
1.2	装饰装修工程	1796.38	344.81	11.80
1.3	安装工程	1960.13	376.24	12.88
2	措施项目	1520.28	291.81	9.99
3	其他项目	-	-	-
4	规费	370.50	71.12	2.43
5	税金	465.46	89.34	3.06
	合计	15219.24	2921.27	100.00

表四、分部分项工程造价指标

序号	项目名称	造价(万元)	平方米造价 (元/m²)	占总造价比例 (%)
1	建筑工程	9106.48	1747.95	59.84
1.1	土(石)方工程	549.65	105.50	3.61
1.2	桩与地基基础工程	2205.92	423.42	14.49
1.3	砌筑工程	197.96	38.00	1.30
1.4	混凝土及钢筋混凝土工程	4786.40	918.73	31.45
1.5	厂房大门、特种门、木结构工程	56.24	10.80	0.37
1.6	金属结构工程	-	-	-
1.7	屋面及防水工程	446.14	85.63	2.93
1.8	防腐、隔热、保温工程	793.97	152.40	5.22
1.9	其他工程	70.21	13.48	0.46
2	装饰装修工程	1796.38	344.81	11.80
2.1	楼地面工程	265.68	51.00	1.75
2.2	门窗工程	931.20	178.74	6.12
2.3	墙柱面工程	429.45	82.43	2.82
2.4	天棚工程	170.05	32.64	1.12
2.5	油漆、涂料、裱糊工程	-	-	-
2.6	其他工程	-	-	-
3	安装工程	1960.13	376.24	12.88
3.1	电气工程	639.90	122.83	4.20
3.2	给排水、采暖、燃气工程	104.32	20.02	0.69
3.3	消防工程	390.69	74.99	2.57
3.4	通风空调工程	265.31	50.92	1.74
3.5	智能化系统工程	203.94	39.15	1.34
3.6	电梯工程	355.97	68.33	2.34
3.7	其他工程	-	-	-
	合计	12863.00	2469.00	84.52

点击返回目录

注:本表造价指标为±0.00以上,不包括地下室部分。

表五、措施项目造价指标

序号	项目名称	造价(万元)	平方米造价 (元/m ²)	占总造价比例 (%)
1	安全防护文明施工措施费	334.5	64.21	2.20
1.1	环境保护	25	4.80	0.16
1.2	文明施工	91	17.47	0.60
1.3	临时设施	110	21.11	0.72
1.4	安全施工	108.5	20.83	0.71
2	大型机械进出场及安拆	25	4.80	0.16
3	现浇砼与钢砼构件模板	835.51	160.37	5.49
4	脚手架	173.91	33.38	1.14
5	垂直运输机械	75	14.40	0.49
6	基坑支撑	-	-	-
7	打拔钢板桩	-	-	-
8	打桩场地处理	20	3.84	0.13
9	施工排水、降水	11.5	2.21	0.08
10	其他措施费	44.86	8.61	0.29
	合计	1520.28	291.81	9.99

注：

1. 上表内第3项模板费用已包括在相关的分部分项工程费用内；
2. 上表内第6项基坑支撑、第8项打桩场地处理之费用已包括在表四1.2项“桩与地基基础工程”内；
3. 上表内第7项打拔钢板桩本工程不涉及；
4. 上表内第10项其他措施费包括垂直运输机械、临时水电、工程一切险和第三者责任险、履约保证金、试验及检查等费用。

表六、其他项目造价指标（略）

表七、工程造价费用分析

序号	项目名称	造价(万元)	平方米造价 (元/m ²)	人工费	材料费	机械费	管理费	利润	规费	税金
1	建筑工程	9106.48	1747.95	-	-	-	-	-	-	-
1.1	基础工程	2206.38	423.51	12.40%	74.33%	10.76%	2.41%	0.097%	-	-
1.2	地上工程	3407.48	654.05	16.29%	80.93%	0.28%	2.41%	0.097%	-	-
1.3	地下工程	3492.62	670.40	10.70%	73.00%	12.88%	2.42%	0.097%	-	-
2	装饰装修工程	1796.38	344.81	-	-	-	-	-	-	-
3	安装工程	1960.13	376.24	17.07%	76.10%	1.19%	4.54%	1.11%	-	-
3.1	电气工程	639.90	122.83	18.16%	75.00%	1.19%	4.54%	1.11%	-	-
3.2	给排水工程	104.32	20.02	18.16%	75.00%	1.19%	4.54%	1.11%	-	-
3.3	燃气工程	-	-	-	-	-	-	-	-	-
3.4	消防工程	390.69	74.99	18.16%	75.00%	1.19%	4.54%	1.11%	-	-
3.5	通风空调工程	265.31	50.92	18.16%	75.00%	1.19%	4.54%	1.11%	-	-
3.6	智能化系统工程	203.94	39.15	12.00%	81.16%	1.19%	4.54%	1.11%	-	-
3.7	电梯工程	355.97	68.33	15.66%	77.50%	1.19%	4.54%	1.11%	-	-
3.8	其他工程	-	-	-	-	-	-	-	-	-

序号	项目名称	造价(万元)	平方米造价 (元/m ²)	人工费	材料费	机械费	管理费	利润	规费	税金
4	措施项目	1520.28	291.81	-	-	-	-	-	-	-
5	其他项目	-	-	-	-	-	-	-	-	-
6	规费	370.50	71.12	-	-	-	-	-	-	-
7	税金	465.46	89.34	-	-	-	-	-	-	-
	合计	15219.24	2921.27	-	-	-	-	-	-	-

注: 1、人工、材料、机械、管理费、利润、规费及税金费用分析, 可视工程实际情况选填。

表八、主要消耗量指标

序号	费用名称	单位	每平方米费用	比例(%)
1	建筑	工日	233295	447.80
	装饰	工日		
	安装	工日	39311	75.46
	小计	工日	272606	523.26
2	钢 筋	千克	6872.04	13.19
3	钢 模 板	千克	113.807	0.22
4	其他钢材	千克	239.509	0.46
5	木 模 板	立方米	277.154	0.53
6	水 泥	千克	10518.371	20.19
7	黄 砂	千克	2813.754	5.40
8	石 子	千克	169.76	0.33
9	多 孔 砖	千块	317.032	0.61
10	砌 块	立方米	3077.75	5.91
11	预拌混凝土	立方米	34301	65.84
12	预拌砂浆	立方米	4691.782	9.01

点击
返回
目录

表九、主要工程量指标

1、建筑工程主要工程量指标

序号	项目名称	单位	工程量	百平方米工程量	综合单价(含税)
1	土(石)方工程	立方米	99334.37	190.67	41.26
2	桩基工程	短桩	立方米	-	-
		钢管桩	千克	-	-
		砼方桩	立方米	-	-
		砼管桩	立方米	-	-
		灌注桩	立方米	8873.93	17.03
3	砌筑工程	其他	立方米	-	944.79
		砖基础	立方米	-	-
		外墙砌体	立方米	1096.54	2.10
4	混凝土工程	内墙砌体	立方米	2860.60	5.49
		基础(除地下室)	立方米	10415.68	19.99
		地下	立方米	9637.37	18.50
		地上	立方米	13741.46	26.38
5	钢筋工程	吨	6804.04	13.06	5173.35
6	模板工程	平方米	130685.66	250.85	62.27
7	4670 (III) 窗	门	平方米	128.70	0.25
		窗	平方米	9434.10	18.11
		其他	平方米	-	-
8	楼地面工程	块料面层	平方米	-	-
		整体面层	平方米	45797.48	87.91
		其他	平方米	-	25.44
9	屋面工程	屋面防水	平方米	16916.63	32.47
		隔热保温	平方米	5771.27	11.08
10	外装饰工程	幕墙	平方米	-	-
		涂料	平方米	15137.84	29.06
		块料	平方米	-	87.56
		外保温	平方米	16573.48	31.81
11	内装饰工程	其他	平方米	-	135.68
		内墙饰面	平方米	39930.72	76.65
		天棚	平方米	57662.51	110.68
		内保温	平方米	8878.00	17.04
12	金属结构工程	吨	-	-	121.25

注：1、百平方米工程量是指每100平方米建筑面积中含有的工程量指标，仅包括制作损耗；
2、工程量按《建设工程工程量清单计价规范》计算规则计算；
3、综合单价可视工程实际情况选填。

点击返回目录

2、安装工程主要工程量指标

序号	项目名称	百平方米工程量						
1	电气	变配电	变压器总容量(KVA)		变压器(台)		柜、屏、盘、箱(台)	
			10.0772		0.0038		0.0710	
		动力	管(米)	线(米)	线槽、桥架(米)	母线槽(米)	电动机(台)	配电柜、屏、盘、箱(台)
			19.19	93.95	2.5625	0.4511	-	0.2591
		照明	管(米)	线(米)	线槽、桥架(米)	母线槽(米)	灯具(套)	配电箱(台)
			59.32	326.31	8.0541	-	4.5856	0.0614
		电缆	电力电缆(米)			控制电缆(米)		
			28.2736			9.7931		
		架空线	线(千米)		电杆(根)		路灯(套)	
				-		-		-
2	给排水	避雷针(支)	避雷带(网)(米)	引下线(米)	接地母线(米)	接地极(根)		
		0.0058	3.9944	13.2558	5.9484	-		
		给水管(米)		排水管(米)	泵(台)	卫生器具(套)		
		2.9176	5.4609	0.1113	0.0441	洗脸(涂)盆	浴缸	大便器
						0.03	0.01	
3	燃气	管(米)				灶、热水器(套)		
		-				-		
4	消防	水消防	管(米)	线/电缆(米)	泵(台)	消火栓箱(套)	喷淋头(个)	
			52.5260	-	0.0115	0.3570	10.6146	
		电消防	管(米)	线(缆)(米)	探测器(个)	设备(台)		
		60.8219	102.4569	3.4761	2.2669			
5	通风空调	通风	风管展开面积(平方米)			风机(台)	除尘设备(台)	
			12.6991			0.1132	-	
		空调	管(米)			风机盘管(台)	空调机组(台)	
		-			-	-		
6	智能化系统	管线	管(米)	线槽(米)	线(米)	电缆(米)		
			6.9254	-	52.4012	-		
		通信网络	终端(个)					
			0.0365					
		建筑设备监控	终端(个)					
			0.2937					
		有线电视	终端(个)					
			-					
		智能识别管理	终端(个)					
			-					
安全防范	终端(个)							
	0.0518							
7	电梯	总台数(台/幢)				层数(层/幢)	停靠站(站/幢)	
		0.0230				10	10	

注: 1、百平方米工程量是指每100平方米建筑面积中含有的工程量指标;

2、工程量按工程量清单计价规则计算。

市政道路工程造价指标分析

表一、工程概况

工程类别	市政道路(含桥梁)	工程项目	××道路改扩建工程
工程地点	福泉路(北翟路-金钟路)	开竣工日期	2014.9.5-2015.7.20
造价类别	结算价	施工情况	正常
计价方式	清单计价	编制依据	建设工程工程量清单计价规范(GB50500-2008)、上海市园林工程预算定额(2000)、上海市市政工程预算定额(2000)及相关文件
总面积(含人行道)(平方米)	8575	路长(米)	343
工程造价(万元)	507.59	平方米造价(元/平方米)	591.95
主要工程	道路工程		
	交通标志标线工程		
	交通设施工程		
道路主要结构	其他工程(行道树)		
	车行道	4cm AC-13C 细粒式沥青混凝土	
		7cm AC-25C 粗粒式沥青混凝土	
		35cm 粉煤灰三渣	
	人行道	15cm 砾石砂	
		6cm C30同质砖	
		3cm 干拌水泥黄砂	
		10cm C20细石砼	
10cm碎石垫层			
交通标志标线工程	实线(热熔漆)1850米、分界虚线(2×4m)(热熔漆)650米、横道线(热熔漆)312平米、停车线(热熔漆)6.4平米、机械清除标线113平米、直行箭头(6m)(热熔漆)、直行转弯箭头(6m)(热熔漆)、转弯箭头(6m)(热熔漆)。		
交通设施工程	标志板、信号灯安装及埋管		
其他工程(行道树)	行道树种植、土方场外运输。		

表二、工程造价指标汇总

序号	项目名称	工程造价(万元)	平方米造价(元/m²)	占总造价比例(%)
1	分部分项工程	419.86	489.63	82.71%
1.1	道路结构工程	326.33	380.56	64.29%
1.2	交通标志标线工程	8.47	9.88	1.67%
1.3	交通设施工程	58.68	68.43	11.56%
1.4	其他工程(行道树)	26.37	30.75	5.20%
2	措施项目	7.58	8.84	1.49%
3	其他项目	1.51	1.76	0.30%
4	规费	12.11	14.13	2.39%
5	税金	15.32	17.87	3.02%
6	税后补差	51.21	59.72	10.09%
	合计	507.59	591.95	100.00%

表三、分部分项工程造价指标

序号	项目名称	工程造价 (万元)	平方米造价(元/ m ²)	占总造价比例 (%)
1	道路结构工程	326.3296	380.56	64.29%
1.1	土方工程	52.5892	61.33	10.36%
1.2	车行道工程	145.4161	169.58	28.65%
1.3	人行道工程	32.8521	38.31	6.47%
1.4	雨水管道工程	66.7994	77.90	13.16%
1.5	污水管道工程	17.6912	20.63	3.49%
1.6	其他工程(签证及会商增加项目)	10.9817	12.81	2.16%
2	交通标志标线工程	8.4733	9.88	1.67%
2.1	标线	7.0788	8.26	1.39%
2.2	各种箭头	1.1891	1.39	0.23%
2.3	清除标线	0.2054	0.24	0.04%
3	交通设施工程	58.6825	68.43	11.56%
3.1	标志标杆	22.3691	26.09	4.41%
3.2	信号灯埋管、安装	25.9733	30.29	5.12%
3.3	信号灯土建	10.3401	12.06	2.04%
4	其他工程(行道树)	26.3712	30.75	5.20%
	合计	419.8566	489.63	82.71%

表四、措施项目造价指标

序号	项目名称	工程造价 (万元)	平方米造价(元/m ²)	占总造价比例 (%)
1	安全防护文明施工措施费	6.8	7.93	1.34%
1.1	环境保护	0.6	0.70	0.12%
1.2	文明施工	0.7	0.82	0.14%
1.3	临时设施	4.9	5.71	0.97%
1.4	安全施工	0.6	0.70	0.12%
2	大型机械进出场及安拆	0.3	0.35	0.06%
3	脚手架	-	-	-
4	施工便道	0.05	0.06	0.01%
5	地下管线交叉处理	0.05	0.06	0.01%
6	施工排水、降水	0.05	0.06	0.01%
7	其他措施费	0.33	0.38	0.07%
	合计	7.58	8.84	1.49%

注:其他措施费是指夜间施工、二次搬运、冬季施工、临时保护措施、干扰费等。

表五、其他项目造价指标

序号	项目名称	造价(万元)	平方米造价 (元/m ²)	占总造价比例 (%)	备注
1	暂列金额项目	-	-	-	
2	专业工程暂估价项目	-	-	-	
3	计日工	-	-	-	
4	总承包服务费	1.5089	1.76	0.30%	信号灯(SCATS)系统、消防栓、照明、路灯、行道树等专业分包配合费
	合计	1.5089	1.76	0.30%	

注：暂列金额、专业工程暂估价项目请在备注栏给予说明。若为结算价，专业工程分包价、要素价格调整及现场签证均归入相应的分部分项工程内。

表六、主要消耗量指标

序号	名称	单位	消耗量	百平方米消耗量	备注
1	人工	工日	8612.92	100.44	
2	木材	立方米	2.3	0.03	
3	水泥	吨	325.81	3.80	
4	黄砂(中粗)	吨	978.49	11.41	
5	碎石	吨	3624.73	42.27	
6	砾石砂	吨	2035.31	23.74	
7	细粒式沥青混凝土	吨	468.25	5.46	
8	粗粒式沥青混凝土	吨	813.04	9.48	
9	HDPE双壁缠绕管	米	278.85	3.25	环刚度≥8KN/m ² DN600
10	预制混凝土侧石	米	692.16	8.07	
11	预制混凝土平石	米	692.16	8.07	
12	连锁型彩色预制块	平方米	1474.86	17.20	
13	热熔标线涂料(2900)	千克	3316.69	38.68	
14	乳化沥青	千克	9191.17	107.19	
15	电缆	米	3038.5	35.43	(RVV4×48/0.2)
16	双绞屏蔽导线	米	1112.4	12.97	(RWP48/0.2×2)
17	DN300HDPE双壁缠绕管	米	489.24	5.71	

注：百平方米指标是指每100平方道路面积含有的消耗量指标，包括制作和施工损耗。

点
击
返
回
目
录

表七、主要工程量指标

序号	项目名称	单位	工程量	百平方米工程量	综合单价(含税)(元)	备注
1	土(石)方工程	立方米	1707	19.91	3.52	
2	石灰稳定土	立方米	1506	17.56	84.19	原槽土人工掺灰(石灰含量6%)
	砾石砂垫层	平方米	5019	58.53	29.01	厚15cm
	水泥稳定碎石基层	平方米	5019	58.53	113.6	厚32cm
	沥青透层	平方米	4817	56.17	6.4	
	人行道碎石基础	平方米	2136	24.91	21.21	厚10cm
3	素混凝土	立方米	-	-	-	
	粗沥青混凝土	立方米	4817	56.17	69.84	厚7cm
	中沥青混凝土	立方米	-	-	-	
	细沥青混凝土	立方米	4817	56.17	48.51	厚4cm
4	同质砖块料面层	平方米	1294.44	15.10	82.74	连锁型彩色预制块
	整体面层	平方米	1926	22.46	44.9	人行道基础商品砼(厚10cm)
	预制侧石	米	672	7.84	42.76	C30
	预制平石	米	672	7.84	52.42	
	其他	平方米	-	-	-	

点击返回目录

序号	项目名称	单位	工程量	百平方米工程量	综合单价(含税)(元)	备注
5	信号灯、路灯	套	1	0.01	205976.33	包括：柱式信号灯杆2根、单双臂式信号灯杆(长≤5m)5根、交通信号灯(双色计时行人信号灯)16套、交通信号灯(FX400-3-3L(JS)计时方向指示信号灯)2套、交通信号灯(JD400-3-3L(JS)计时机动车信号灯)16套、安装接地棒4根、管内穿导线2.95公里、管内穿接地线0.97公里。
	信号灯埋管	项	1	0.01	53756.97	包括：环形检测圈导线367.2米、环形检测圈馈线1080米。
	标志板	块	11	0.13	11453.08	高强度标志板
	反光柱	根	14	0.16	246.05	Φ90×1200
	三F杆	套	9	0.10	9774.83	Φ219×8500(上部)
	弯杆	套	2	0.02	3144.53	Φ159×5400(上部)
6	标线	公里	1	0.01	84733	包括：实线(热熔漆)1.85公里、分界虚线(2×4m)(热熔漆)0.65公里、横道线(热熔漆)312平米、停车线(热熔漆)6.4平米、机械清除标线113平米、直行箭头(6m)(热熔漆)11个、直行转弯箭头(6m)(热熔漆)5个、转弯箭头(6m)(热熔漆)10个。
	栽植乔木 香樟	株	79	0.92	2501.87	胸径16-18高度451-500蓬径30-350
	营养土	立方米	15.8	0.18	300	
	种植土	立方米	113.76	1.33	55	
	树穴盖板	平方米	113.76	1.33	287.73	仿铸铁
	常绿乔木(交通、干道类)	立方米	79	0.92	207.09	胸径在20cm以内

注：1、百平方米工程量是指每100平方米建筑面积中含有的工程量指标，仅包括制作损耗；
2、工程量按《建设工程工程量清单计价规范》计算规则计算；
3、综合单价可视工程实际情况选填。

点击返回目录

高等教育综合教学楼造价指标分析

表一、工程概况

项目名称	内容
工程名称	某大学集装箱供应链技术研究中心(新建)
工程分类	建筑工程-民用建筑-科研建筑-技术研究中心
工程地点	上海市浦东新区
建筑物功能及规模	建筑总尺寸(长*宽*高): 78.0m*50.4m*17.3m。地上1层及2层主要为庭院和实验室,地上3层及4层主要为办公室和会议室;地下1层,设置设备房、停车库、人防工程。
开工日期	2015年3月
竣工日期	2017年1月
建筑面积(平方米)	总面积: 13964
地上: 9997 地下: 3967 (其中人防: 3724)	55435
建筑和安装工程造价(万元)	6265.35
平方米造价(元/平方米)	4486.79
结构类型	钢筋混凝土框架
层数(层)	地上4层,地下1层
建筑高度(檐口)(米)	17.3
层高(米)	首层: 5.1 二层: 4.2 标准层: 3.9
建筑节能	泡沫玻璃保温板屋面,岩棉板外墙(热桥部位),蒸汽砂加气混凝土砌块外墙,岩棉板架空楼板,岩棉板外挑楼板,挤塑聚苯板楼板,无机保温砂浆楼板,隔热铝合金中空Low-E玻璃窗,固定外遮阳
抗震设防烈度(度)	7
基础	类型: 静压方桩、梁板式筏基
	埋置深度(米): 4.7
计价方式	清单计价
造价类别	结算价
编制依据	《建设工程工程量清单计价规范》(GB50500-2008)及相关文件
价格取定期	2014年10月

表二、工程特征

项目名称	特征描述
土(石)方工程	机械挖土
地基处理和围护工程	止水帷幕3Φ650@900三轴搅拌桩、坑内双轴搅拌桩
桩与地基基础工程	静压方桩JAZHb-240-15B G
砌筑工程	外墙类型: A5.0蒸汽砂加气混凝土砌块
	内墙类型: A5.0加气混凝土砌块、MU15实心混凝土小砌块
混凝土及钢筋混凝土工程	现浇泵送混凝土C35S6、C30、HRB400钢、HRB500钢、HRB400E钢、HRB500E钢、HRB300钢
金属结构工程	无
屋面及防水工程	3mm厚SBS高聚物改性沥青防水卷材(聚脂胎)、现浇泵送砼、地面砂浆、0.4mm厚PVC薄膜、碎石垫层、4mm厚SBS高聚物改性沥青防水卷材、50mm厚挤塑聚苯板、轻骨料混凝土、聚氨酯防水层1.5mm厚

项目名称		特征描述
	防腐、隔热、保温工程	130\110mm厚泡沫玻璃(燃烧性能A级)、发泡砼、60\30mm厚保温岩棉墙、30mm厚保温岩棉天棚、20mm厚无机保温砂浆
	其他工程	止水框、橡胶\钢板止水带、盖板、钢算子板、混凝土明沟、混凝土暗沟、塑料排水
装饰装修工程	楼地面工程	细石砼楼地面、水泥砂浆楼地面、地砖、PVC地板、防腐木地板、水泥砂浆踢脚、面砖踢脚、环氧树脂自流平地坪、鹅卵石隔离带、防静电活动地板、橡胶卷材楼地面、石材楼地面、实木复合地板、仿木纹玻化石地砖
	墙柱面工程	水泥砂浆抹灰、7mm厚玻化砖内墙、10mm厚玻化砖墙裙、10mm厚穿孔FC板内
	天棚工程	天棚水泥砂浆抹灰、300x600穿孔铝板、岩棉纤维吸声板(彩色)、矿棉板、防水石膏板吊顶、石膏板吊顶、2mm厚铝单板吊顶、冲孔复合铝板吊顶、铝合金扩张网吊顶、条纹立体纹粘贴板吊顶、A级透光膜、成品检修口、电动采光顶、3mm厚铝板
	门窗工程(含幕墙)	钢结构防护密闭门、钢筋混凝土防护密闭门、悬摆式防爆波活门、防火卷帘门(含电动装置)、防火卷帘门(含电动装置)、夹胶玻璃门、20mm厚水泥纤维板幕墙、3mm厚开放式穿孔铝板(双面氟碳喷涂)、3mm厚铝单板(表面氟碳喷涂)、遮阳
	油漆、涂料、裱糊工程	踢脚\内墙灰色耐磨涂料、天棚防霉防潮涂料饰面一底二度(立邦)、天棚白色内墙涂料一底二涂(立邦)、内墙防霉防潮涂料(立邦)、灰色高级外墙弹性涂料一底二度、铝基反光隔热涂料、防火漆
	其他工程	防护玻璃栏杆、汽车坡道\楼梯栏杆、扶手、卫生间隔断、人造石台面、残卫安全抓
安装工程	电气工程	电线电缆采用低烟无卤产品, 低压电线采用阻燃型, 消防系统电线电缆采用耐火型, 电管采用焊接钢管或紧定式镀锌电线管
	给排水	有给水(冷水)、排水、雨水等系统。节水型卫生洁具带红外感应龙头或感应式冲洗阀。冷水干管采用钢塑复合管(内衬塑), 冷水支管采用塑料管PP-R, 污水、雨水排水采用U-PVC管, 阀门采用全铜球阀和蝶阀等
	燃气工程	无
	消防工程	有消火栓系统、自动喷淋系统。管道采用内外热镀锌钢管或内外热镀锌无缝钢管。泵房内采用明杆铸钢闸阀, 其余采用双向蝶阀。配电间采用手提式贮压式磷酸铵盐干粉灭火器
	通风空调工程	采用变制冷剂流量空调加新风系统。新风和排风排烟风管采用镀锌钢板风管。冷凝水管采用UPVC管
	智能化系统工程	综合布线系统、有线电视系统、计算机网络系统、移动通信覆盖系统、背景音乐与紧急广播系统、多媒体会议系统、门禁(门控)系统、智能照明控制系统、视频监控系
	电梯工程	客梯(5门/5站)1台和客货梯(5门/5站)1台
	其他工程	无

注:本表特征描述必须与造价指标实质内容保持一致, 如有差异, 请给予说明。

表三、工程造价指标汇总

序号	项目名称	造价(万元)	平方米造价 (元/m ²)	占总造价比例 (%)
1	分部分项工程	5111.11	3660.21	81.58
1.1	建筑工程	2090.49	1497.06	33.37
1.2	装饰装修工程	1736.90	1243.84	27.72
1.3	安装工程	1283.72	919.31	20.49
2	措施项目	561.76	402.29	8.97
3	其他项目	-	-	-
4	规费	381.83	273.44	6.09
5	税金	210.64	150.85	3.36
	合计	6265.35	4486.79	100.00

表四、分部分项工程造价指标

序号	项目名称	造价(万元)	平方米造价 (元/m ²)	占总造价比例 (%)
1	建筑工程	2090.49	1497.06	33.37
1.1	土(石)方工程	73.62	52.72	1.18
1.2	地基处理和围护工程	179.52	128.56	2.87
1.3	桩与地基基础工程	13.53	9.69	0.22
1.4	砌筑工程	101.66	72.80	1.62
1.5	混凝土及钢筋混凝土工程	1331.47	953.50	21.25
1.6	金属结构工程	-	-	-
1.7	屋面及防水工程	194.22	139.09	3.10
1.8	防腐、隔热、保温工程	171.35	122.71	2.73
1.9	其他工程	25.12	17.99	0.40
2	装饰装修工程	1736.90	1243.84	27.72
2.1	楼地面工程	314.78	225.42	5.02
2.2	墙柱面工程	352.20	252.22	5.62
2.3	天棚工程	209.80	150.24	3.35
2.4	门窗工程(含幕墙)	704.05	504.19	11.24
2.5	墙柱面工程	-	-	-
2.6	油漆、涂料、裱糊工程	95.59	68.45	1.53
2.7	其他工程	60.49	43.32	0.97
3	安装工程	1283.72	919.31	20.49
3.1	电气工程	307.09	219.91	4.90
3.2	给排水	98.81	70.76	1.58
3.3	燃气工程	-	-	-
3.4	消防工程	239.92	171.81	3.83
3.5	通风空调工程	448.90	321.47	7.16
3.6	智能化系统工程	140.96	100.94	2.25
3.7	电梯工程	48.05	34.41	0.77
3.8	其他工程	-	-	-
	合计	5111.11	3660.21	81.58

注:本表造价指标为±0.00以上,不包括地下室部分。

点击
返回
目录

表五、措施项目造价指标

序号	项目名称	造价(万元)	平方米造价 (元/m ²)	占总造价比例 (%)
1	安全防护文明施工措施费	112.00	80.21	1.79
1.1	环境保护	9.00	6.45	0.14
1.2	文明施工	20.00	14.32	0.32
1.3	临时设施	65.00	46.55	1.04
1.4	安全施工	18.00	12.89	0.29
2	大型机械进出场及安拆	19.00	13.61	0.30
3	现浇砼与钢砼构件模板	304.12	217.79	4.85
4	脚手架	72.65	52.03	1.16
5	垂直运输机械	15.00	10.74	0.24
6	基坑支撑	22222222	-	-
7	打拔钢板桩	-	-	-
8	打桩场地处理	2.00	1.43	0.03
9	施工排水、降水	6.00	4.30	0.10
10	其他措施费	31.00	22.20	0.49
	合计	561.76	402.29	8.97

点
击
返
回
目
录

- 注: 1、上表内第6项基坑支撑、第8项打桩场地处理之费用已包括在表4.1.2项“桩与地基基础工程”内;
2、上表内第7项打拔钢板桩本工程不涉及;
3、上表内第10项其他措施费包括垂直运输机械、临时水电、工程一切险和第三者责任险、履约保证金、试验及检查等费用。

表六、其他项目造价指标

序号	项目名称	造价(万元)	平方米造价 (元/m ²)	占总造价比例 (%)	备注
1	暂列金额项目	-	-	-	-
2	专业工程	-	-	-	-
3	计日工	-	-	-	-
4	总承包服务费	-	-	-	-
	合计	-	-	-	-

表七、工程造价费用分析

序号	项目名称	造价(万元)	平方米造价 (元/m ²)	人工费	材料费	机械费	管理费
1	建筑工程	2090.49	1497.06	17.37	73.65	4.22	4.76
1.1	基础工程	13.53	9.69	4.83	78.83	11.58	4.76
1.2	地上工程	773.32	553.80	18.40	73.69	3.15	4.76
1.3	地下工程	1303.64	933.57	17.51	71.02	6.71	4.76
2	装饰装修工程	1736.90	1243.84	18.08	76.71	0.45	4.76
3	安装工程	1283.72	919.31	17.48	75.09	1.75	5.68
3.1	电气工程	307.09	219.91	18.37	74.34	0.88	6.42
3.2	给排水	98.81	70.76	14.40	79.57	0.98	5.04
3.3	燃气工程	-	-	-	-	-	-
3.4	消防工程	239.92	171.81	30.41	55.87	3.07	10.64
3.5	通风空调工程	448.90	321.47	13.10	80.17	2.15	4.58
3.6	智能化系统工程	140.96	100.94	13.26	85.55	0.35	0.84
3.7	电梯工程	48.05	34.41	9.94	83.59	2.99	3.48
3.8	其他工程	-	-	-	-	-	-
4	措施项目	561.76	402.29	-	-	-	-
5	其他项目	-	-	-	-	-	-
6	规费	381.83	273.44	-	-	-	-
7	税金	210.64	150.85	-	-	-	-
合计		6265.35	4486.79	-	-	-	-

注: 人工、材料、机械、管理费、利润、规费及税金的费用分析, 可视工程实际情况选填。

点击
返回
目录

表八、主要消耗量指标

序号	项目名称	单位	消耗量	百平方米消耗量	备注
1	建筑	工日	49817	356.75	
	装饰	工日	21025	150.57	
	安装	工日	17476	125.15	
	小计	工日	88318	632.47	
2	钢筋	千克	1613608	11555.49	
3	钢模板	千克	27815	199.19	
4	其他钢材	千克	81122	580.94	
5	木模板	平方米	-	-	
6	水泥	千克	2562845	18353.23	
7	黄砂	千克	12784	91.55	
8	石子	千克	124312	890.23	
9	多孔砖	千块	16	0.12	
10	砌块	立方米	1577	11.29	
11	商品砼	立方米	11945	85.54	
12	预拌砂浆	立方米	1407	10.08	

注: 1、百平方米消耗量是指每100平方米建筑面积中含有的消耗量指标, 包括制作和施工损耗;
2、凡涉及到分包工程的消耗量指标, 若难以测算的, 请给予说明;
3、水泥、黄砂、石子消耗量不包括商品砼、预拌砂浆量。

点击
返回
目录

表九、主要工程量指标

1、建筑工程主要工程量指标

序号	项目名称	单位	工程量	百平方米工程量	综合单价 (含税) (元)
1	土 (石) 方工程	立方米	24754.20	177.27	29.74
2	桩基工程	短桩	立方米	-	-
		钢管桩	千克	-	-
		砼方桩	立方米	89.76	1507.24
		砼管桩	立方米	-	-
		灌注桩	立方米	-	-
		其他	立方米	-	-
3	砌筑工程	砖基础	立方米	307.28	1065.90
		外墙砌体	立方米	562.55	535.09
		内墙砌体	立方米	771.16	503.15
4	混凝土工程	基础 (除地下室)	立方米	-	-
		地下	立方米	14316.73	386.82
		地上	立方米	3541.21	534.05
5	钢筋工程	吨	1577.29	11.30	4869.63
6	模板工程	平方米	34148.11	244.54	89.06
7	门窗工程	门	平方米	1165.48	1403.25
		窗	平方米	2012.44	765.70
		其他	平方米	922.81	248.55
8	楼地面工程	块料面层	平方米	1221.22	255.60
		整体面层	平方米	8309.81	141.05
		其他	平方米	3984.02	360.47
9	屋面工程	屋面防水	平方米	3861.70	137.81
		隔热保温	平方米	3859.36	282.87
		幕墙	平方米	5448.45	667.12
10	外装饰工程	涂料	平方米	5454.64	67.17
		块料	平方米	330.63	152.47
		外保温	平方米	3163.24	138.72
		其他	平方米	-	-
11	内装饰工程	内墙饰面	平方米	19725.62	138.12
		天棚	平方米	12532.89	193.33
		内保温	平方米	1726.97	105.96
		其他	平方米	3756.06	268.55
12	金属结构工程	吨	-	-	-

点击返回目录

2、安装工程主要工程量指标

序号	项目名称	百平方米工程量							
1	电气	变配电	变压器总容量(kVA)		变压器(台)		柜、屏、盘、箱(台)		
					0.072		11.16		
		动力	管(米)	线(米)	线槽、桥架(米)	母线槽(米)	电动机(台)	配电柜、屏、盘、箱(台)	
			16.57	82.33	4.40		16	0.41	
		照明	管(米)	线(米)	线槽、桥架(米)	母线槽(米)	灯具(套)	配电箱(台)	
			126.01	786.94	7.84		23.97	0.26	
		电缆	电力电缆(米)			控制电缆(米)			
			34.35			9.3			
		架空线	线(千米)		电杆(根)		路灯(套)		
		防雷接地	避雷针(支)	避雷带(网)(米)	引下线(米)	接地母线(米)	接地极(根)		
		4.20		1.95					
2	给排水	给水管(米)		排水管(米)	泵(台)	卫生器具(套)			
		8.04		10.7	0.09	洗脸(涂)盆	浴缸	大便器	小便器
						0.35		0.42	0.21
3	燃气	管(米)				灶、热水器(套)			
4	水消防	管(米)	线/电缆(米)		泵(台)	消火栓箱(套)	喷淋头(个)	喷淋头(个)	
		75.41				0.06	0.44	22.5	
		电消防	管(米)		线(缆)(米)		探测器(个)	设备(台)	
		11.85	140.34		3.79	0.007			
5	通风空调	通风	风管展开面积(平方米)				风机(台)	除尘设备(台)	
		22.68				0.03			
		空调	管(米)				风机盘管(台)	空调机组(台)	
		22.24					1.07	0.10	
6	智能化系统	管线	管(米)		线槽(米)	线(米)	电缆(米)		
		15.60		3.85		459			
		通信网络	终端(个)						
		5.2							
	建筑设备监控	终端(个)							
	有线电视	终端(个)							
		0.08							
	智能识别管理	终端(个)							
		0.16							
	安全防范	终端(个)							
		0.3							
7	电梯	总台数(台/幢)		层数(层/幢)		停靠站(站/幢)			
		2		5		5			

注：1、百平方米工程量是指每100平方米建筑面积中含有的工程量指标，仅包括制作损耗；

2、工程量按《建设工程工程量清单计价规范》计算规则计算。

多层厂房造价指标分析

表一、工程概况

项目名称		内容
工程名称		××医药产业化基地厂房
工程分类		建筑工程-工业建筑-厂房-标准厂房-多层厂房
工程地点		外环外-奉贤区
建筑物功能及规模		生物净化车间
开工日期		2012.04
竣工日期		2013.12
建筑面积(平方米)		52225 其中:地上 52225 地下
建筑和安装工程造价(万元)		19183.24
平方米造价(元/平方米)		3673.19
结构类型		框架
层数(层)		地上 3 地下
建筑高度(檐口)(米)		21
层高(米)		7
建筑节能		屋面和外墙均采用蒸压轻质砂加气混凝土自保温砌块
抗震设防烈度(度)		7
基础	类型	PHC预制混凝土管桩 桩承台基础
	埋置深度(米)	3.1
计价方式		清单计价
造价类别		结算价
编制依据		《建设工程工程量清单计价规范》(GB50500-2008)及相关文件
价格取定期		2011年10月中标价

表二、工程特征

项目名称		特征描述
建筑工程	土(石)方工程	机械挖土
	桩与地基基础工程	PHC预制混凝土管桩 AB500(100)桩长30m
	砌体工程	外墙类型
		300厚B05蒸压轻质砂加气砼自保温砌块(AAC)、50厚B03蒸压轻质砂加气砼自保温砌块(AAC)
		内墙类型
		250厚B05蒸压轻质砂加气砼自保温砌块、250厚小型混凝土空心砌块
	混凝土及钢筋混凝土工程	柱、梁、板C30, 圈过梁C25 基础类型为桩承台基础钢筋为Ⅰ、Ⅱ、Ⅲ级
	厂库房大门、特种门、木结构工程	--
	金属结构工程	--
	屋面及防水工程	4+3厚APP改性沥青卷材、1.5厚聚合物水泥复合防水涂料隔气层
其他工程	防腐、隔热、保温工程	屋面: 150厚B04蒸压轻质砂加气混凝土自保温砌块(AAC); 外墙: 300厚B05蒸压轻质砂加气混凝土自保温砌块(AAC)
	其他工程	三合土回填

项目名称	特征描述
楼地面工程	PVC楼面 (PVC专业净化单位施工)、玻化砖楼面 (楼梯间、卫生间)、其余金刚砂耐磨楼面
墙柱面工程	50厚彩钢玻镁复合板 (内包材库)、薄型面砖防水墙面 (卫生间)、乳胶漆墙面 (楼梯间、前室、办公室等)
天棚工程	铝合金龙骨条形金属板吊顶 (卫生间等)、轻钢龙骨纸面石膏板吊顶 (办公室)、彩钢板玻镁复合夹芯板顶棚 (内包材库)、其余不吊顶区域为乳胶漆天棚
门窗工程	钢制甲级防火门、钢制乙级防火门、钢制丙级防火门、断桥铝合金玻璃窗
油漆、涂料、裱糊工程	内外墙面乳胶漆
其他工程	轻钢雨棚、不锈钢扶手、室外平台坡道、变形缝卫生间隔断等
电气工程	双电源自切箱、动力照明配电箱、电缆桥架、电力电缆、铜芯电线、镀锌钢管明敷、耐火钢质波纹管、敞开式单管荧光灯、工矿灯、节能型筒灯等, 防雷接地等
给排水工程	衬塑钢管、PPR给水管, 柔性抗震铸铁管排水、部分不锈钢排水、洁具、阀门等
燃气工程	--
消防工程	消火栓、喷淋系统
通风空调工程	通风系统、空调供回水系统, 冷却塔、排烟风机、风管、风阀等
智能化系统工程	弱电配管
电梯工程	--
其他工程	签证工程及补差

注:本表特征描述必须与造价指标实质内容保持一致, 如有差异, 请给予说明。

表三、工程造价指标汇总

序号	项目名称	造价(万元)	平方米造价 (元/m²)	占总造价比例 (%)
1	分部分项工程	17862.29	3420.26	93.11%
1.1	建筑工程	6939.40	1328.75	36.17%
1.2	装饰装修工程	2359.10	451.72	12.30%
1.3	安装工程	8563.79	1639.79	44.64%
2	措施项目	834.33	159.76	4.35%
3	规费	201.09	38.51	1.05%
4	税金	285.53	54.67	1.49%
	合计	19183.24	3673.19	100.00%

注:本表特征描述必须与造价指标实质内容保持一致, 如有差异, 请给予说明。

表四、分部分项工程造价指标

序号	项目名称	造价(万元)	平方米造价 (元/m ²)	占总造价比例 (%)
1	建筑工程	6939.40	1328.75	36.37
1.1	土(石)方工程	110.12	21.09	0.58
1.2	桩与地基基础工程	1172.38	224.49	6.14
1.3	砌筑工程	304.56	58.32	1.60
1.4	混凝土及钢筋混凝土工程	4499.64	861.59	23.58
1.5	厂库房大门、特种门、木结构工程	—	—	—
1.6	金属结构工程	—	—	—
1.7	屋面及防水工程	219.08	41.95	1.15
1.8	防腐、隔热、保温工程	53.82	10.31	0.28
1.9	其他工程	579.80	111.02	3.04
1.9.1	三合土回填	579.80	111.02	3.04
2	装饰工程	2359.10	451.72	12.36
2.1	楼地面工程	635.45	121.68	3.33
2.2	墙柱面工程	488.70	93.58	2.56
2.3	天棚工程	399.37	76.47	2.09
2.4	门窗工程	497.99	95.35	2.61
2.5	油漆、涂料、裱糊工程	89.40	17.12	0.47
2.6	其他工程	248.19	47.52	1.30
2.6.1	室外平台坡道等	21.76	4.17	0.11
2.6.2	轻钢雨棚	165.40	31.67	0.87
2.6.3	不锈钢扶手	41.85	8.01	0.22
2.6.4	变形缝、卫生间隔断等	19.18	3.67	0.10
3	安装工程	8563.79	1903.06	44.88
3.1	电气工程	3353.83	745.30	17.58
3.2	给排水工程	279.29	62.06	1.46
3.3	燃气工程	-	-	-
3.4	消防工程	532.46	118.32	2.79
3.5	通风空调工程	4218.15	937.37	22.11
3.6	智能化系统工程	12.18	2.71	0.06
3.7	电梯工程	-	-	-
3.8	其他工程	167.88	37.31	0.88
	合计	17862.29	3683.53	93.62

注:本表造价指标为±0.00以上,不包括地下室部分。

点
击
返
回
目
录

表五、措施项目造价指标

序号	项目名称	造价(万元)	平方米造价 (元/m ²)	占总造价比例 (%)
1	安全防护文明施工措施费	342.68	65.62	1.79%
1.1	环境保护	9.50	1.82	0.05%
1.2	文明施工	31.30	5.99	0.16%
1.3	临时设施	271.88	52.06	1.42%
1.4	安全施工	30.00	5.74	0.16%
2	大型机械进出场及安拆	10.35	1.98	
3	现浇砼与钢砼构件模板	181.23	34.70	0.94%
4	脚手架	181.56	34.76	0.95%
5	垂直运输机械	60.23	11.53	0.31%
6	基坑支撑	-	-	-
7	打拔钢板桩	-	-	-
8	打桩场地处理	-	-	-
9	施工排水、降水	2.50	0.48	0.01%
10	已完工程及设备保护费	4.50	0.86	0.02%
11	夜间施工	1.50	0.29	0.01%
12	二次搬运	0.80	0.15	0.004%
13	其他措施费	48.98	9.38	0.26%
	合计	834.33	159.76	4.35%

备注：其他措施费包含泵车输送费、材料设备试验费、地上障碍物清除、建筑垃圾清运、室内空气污染等费用。

表六、其他项目造价指标（略）

点击
返回
目录

表七、工程造价费用分析

序号	项目名称	造价(万元)	平方米造价 (元/m²)	人工费	材料费	机械费	管理费	利润
1	建筑工程	6939.40	1328.75	13.89	68.12	9.74	4.81	3.45
1.1	基础工程	1379.88	264.22	15.84	69.10	9.20	3.35	2.51
1.2	地上工程	5559.52	1064.53	11.93	67.14	10.28	6.27	4.38
1.3	地下工程	—	—	—	—	—	—	—
2	装饰装修工程	2359.10	451.72	9.78	69.72	10.05	6.74	3.71
3	安装工程	8563.79	1639.79	15.45	76.56	2.71	1.78	3.50
4	措施项目	834.33	159.76	—	—	—	—	—
5	规费	201.09	38.51	—	—	—	—	—
6	税金	285.53	54.67	—	—	—	—	—
	合计	19183.24	3573.19	—	—	—	—	—

注: 人工、材料、机械、管理费、利润、规费及税金的费用分析, 可视工程实际情况选填。

表八、主要消耗量指标

序号	项目名称	单位	消耗量	百平方米消耗量	备注
1	建筑	工日	159026	304.50	
	装饰	工日	61731	118.20	
	安装	工日	124583	238.55	
	小计	工日	345340	661.25	
2	钢筋	千克	5734983.00	10981.30	
3	钢模板	千克	—	—	
4	其他钢材	千克	102311	195.90	
5	木模板	平方米	166196.68	318.23	
6	水泥	千克	14383	27.54	
7	黄砂	千克	629600	1205.55	
8	石子	千克	—	—	
9	砌块	立方米	8475	16.23	
10	商品砼	立方米	31735	60.77	
11	商品砂浆	立方米	3127	5.99	

注: 1、百平方米消耗量是指每100平方米建筑面积中含有的消耗量指标, 包括制作和施工损耗;

2、水泥、黄砂、石子消耗量不包括商品砼、商品砂浆用量。

点击
返回
目录

表九、主要工程量指标

1、建筑工程主要工程量指标

序号	项 目 名 称		单 位	工 程 量	百平方米工程量
1	土(石)方工程		立方米	12552.58	24.04
2	桩基工程	短桩	立方米	48576.80	93.01
		钢管桩	立方米	—	—
		砼方桩	立方米	—	—
		灌注桩	立方米	—	—
		其他	立方米	—	—
3	砌筑工程	砖基础	立方米	1428.00	2.73
		外墙砌体	立方米	3131.57	6.00
		内墙砌体	立方米	5026.34	9.62
4	混凝土工程	基础(除地下室)	立方米	4405.00	8.43
		地下	立方米	—	—
		地上	立方米	27155.00	52.00
5	钢筋工程		吨	5665.00	10.85
6	模板工程		平方米	161356.00	308.96
7	门窗工程	门	平方米	1299.07	2.49
		窗	平方米	3149.48	6.03
		其他	平方米	—	—
8	楼地面工程	块料面层	平方米	1955.66	3.74
		整体面层	平方米	30928.00	59.22
		其他	平方米	8515.00	16.30
9	屋面工程	屋面防水	平方米	16645.13	31.87
		隔热保温	平方米	15096.49	28.91
10	外装饰工程	幕墙	平方米	—	—
		涂料	平方米	18893.30	36.18
		块料	平方米	—	—
		外保温	平方米	—	—
		其他	平方米	—	—
11	内装饰工程	内墙饰面	平方米	41349.17	79.18
		天棚	平方米	26313.00	50.38
		内保温	平方米	—	—
		其他	平方米	—	—
12	金属结构工程		吨	—	—

注: 1、百平方米工程量是指每100平方米建筑面积中含有的工程量指标, 仅包括制作损耗;

2、工程量按《建设工程工程量清单计价规范》计算规则计算。

2、安装工程主要工程量指标

序号	项目名称	百平方米工程量						
1	电气	变配电	变压器总容量(kVA)		变压器(台)		柜、屏、盘、箱(台)	
		动力	管(米)	线(米)	线槽、桥架(米)	母线槽(米)	电动机(台)	配电柜、屏、盘、箱(台)
			242.71	-	6.10	-	-	0.37
		照明	管(米)	线(米)	线槽、桥架(米)	母线槽(米)	灯具(套)	配电箱(台)
			55.03	242.71	2.36	-	4.98	0.13
		电缆	电力电缆(米)			控制电缆(米)		
			107.77			8.22		
		架空线	线(千米)		电杆(根)		路灯(套)	
2	给排水	避雷针(支)	避雷带(网)(米)	引下线(米)	接地母线(米)	接地极(根)		
		-	-	-	-	-		
		给水管(米)	排水管(米)	泵(台)	卫生器具(套)			
3	燃气	3.41	11.67	-	洗脸(涤)盆	浴缸	大便器	
		管(米)			灶、热水器(套)			
4	消防	水消防	管(米)	线/电缆(米)	泵(台)	消火栓箱(套)	喷淋头(个)	
		30.19	-	-	0.53	4.32		
		电消防	管(米)	线(缆)(米)	-	探测器(个)	设备(台)	
5	通风空调	通风	风管展开面积(平方米)			风机(台)	除尘设备(台)	
		15.10	0.06			0.11	-	
		空调	管(米)	0.06			风机盘管(台)	空调机组(台)
6	智能化系统	管线	管(米)	线槽(米)	线(米)	电缆(米)		
		14.00	-	-	-			
		通信网络	终端(个)					
		-	-					
		建筑设备监控	终端(个)					
		-	-					
		有线电视	终端(个)					
		-	-					
7	电梯	智能识别管理	终端(个)					
		-	-					
		安全防范	终端(个)					
7	电梯	总台数(台/幢)		层数(层/幢)		停靠站(站/幢)		
		-		-		-		

注: 1、百平方米工程量是指每100平方米建筑面积中含有的工程量指标;
2、工程量按《建设工程工程量清单计价规范》计算规则计算。

停车库造价指标分析

表一、工程概况

项目名称		内容
工程名称		××社会停车库
工程分类		建筑工程-民用建筑-其他-汽车库-社会停车库
工程地点		中环线外-闵行区
建筑物功能及规模		建设工程-建筑工程-民用建筑-公共建筑-社会停车库
开工日期		2013.9.30
竣工日期		2015.12.10
建筑面积(平方米)		30102 其中:地上 18467 m ² 地下 11635 m ²
建筑和安装工程造价(万元)		13714.00
平方米造价(元/平方米)		4555.84
结构类型		地下二层结构形式为无梁楼盖柱帽结构, 地下一层至地面四层结构形式为框架结构
层数(层)		地上 4 地下 2
建筑高度(檐口)(米)		15.5
层高(米)		其中:首层 4.7m 标准层 3.6m
建筑节能		-
抗震设防烈度(度)		结构抗震等级为三级, 楼梯及坡道间的框架梁、柱的抗震等级为二级。
基础	类型	满堂基础
	埋置深度(米)	9
计价方式		清单计价
造价类别		结算价
编制依据		《建设工程工程量清单计价规范》(GB50500-2008)
价格取定期		2013年5月1日主要建筑市场信息价(中标信息价)

点击返回目录

表二、工程特征

项目名称	特征描述
土(石)方工程	机械挖土
桩基工程	钻孔灌注桩
砌体工程	加气混凝土砌块(墙厚200)
内墙类型	空心混凝土砌块(墙厚200、100)
混凝土及钢筋混凝土工程(基础类型)	满堂基础(泵送砼级配C25~C40、三级钢套筒连接)
厂库房大门、特种门、木结构工程	-
金属结构工程	-
屋面及防水工程	地下室防水等级为一级,采用自防水混凝土结构,钢筋砼屋面(聚氨脂防水层与SBS卷材)
防腐、隔热、保温工程	-
其他工程	室外景观绿化工程、人工补差
楼地面工程	砼地坪与封固地坪
门窗工程	铝合金门窗等
墙柱面、天棚、涂料工程	腻子、粉刷、油漆
天棚工程	腻子、粉刷、油漆
油漆、涂料、裱糊工程	腻子、油漆
电气工程	高低压柜、变压器、铜芯电力电缆、镀锌桥架、镀锌钢管、镀锌电线管,LED灯具、照明开关插座及防雷接地。
给排水、采暖、燃气工程	水泵房内设备、水箱等设备不含。给水管为钢塑复合管、支管采用PPR给水管、排水管及雨水管采用超静音HDPE管、压力排水采用镀锌钢管。阀门采用铜芯铸铁阀门以及卫生洁具等。
消防工程	消火栓、喷淋及火灾报警系统。管材采用镀锌钢管,阀门材质为铜芯铸铁,18立方不锈钢消防水箱,喷淋泵、消火栓泵及增压泵各2台,水泵接合器4台。
通风空调工程	无空调工程。通风排烟含风机等设备安装,风管采用镀锌薄钢板制作安装。含风阀、消声器、调节阀及风口安装。
智能化系统工程	包括视频监控系统、室内报警系统、电子巡查系统、门禁管理系统、广播系统、无线对讲覆盖系统、综合布线系统、停车场管理系统、弱电机房工程等
电梯工程	四部垂直电梯,其中无障碍2部,货梯1部,客货两用1部。
其他工程	泛光照明工程、机械停车位工程

注:本表特征描述必须与造价指标实质内容保持一致,如有差异,请给予说明。

表三、工程造价分部指标汇总

序号	项目名称	造价(万元)	平方米造价(元/m²)	占总造价比例(%)
1	分部分项工程	12223.46	4060.68	89.13
1.1	建筑工程	7840.94	2604.79	57.17
1.2	装饰装修工程	2139.30	710.69	15.60
1.3	安装工程	2243.21	745.20	16.36
2	措施项目	613.17	203.70	4.47
3	其他项目	20.79	6.91	0.15
4	规费	456.47	151.64	3.33
5	税金	400.11	132.92	2.92
	合计	13714.00	4555.84	100.00

注:本造价指标的规费及税金仅指总包价,不包括专业分包价,其规费及税金列入相关的专业分包价。

表四、分部分项工程造价指标

序号	项目名称	造价(万元)	平方米造价 (元/m²)	占总造价比例 (%)
1	建筑工程	7840.9388	2604.79	57.17
1.1	土(石)方工程	3082.5647	1024.04	22.48
1.2	桩与地基基础工程	1570.6355	521.77	11.45
1.3	砌筑工程	70.9793	23.58	0.52
1.4	混凝土及钢筋混凝土工程	2367.3821	786.45	17.26
1.5	厂库房大门、特种门、木结构工程	0.0000	0.00	0.00
1.6	金属结构工程	10.6054	3.52	0.08
1.7	屋面及防水工程	184.5195	61.30	1.35
1.8	防腐、隔热、保温工程	460.2793	152.91	3.36
1.9	其他工程	93.9730	31.22	0.69
2	装饰装修工程	2139.3048	710.69	15.60
2.1	楼地面工程	482.2788	160.21	3.52
2.2	门窗工程	164.6509	54.70	1.20
2.3	墙柱面工程	511.3449	169.87	3.73
2.4	天棚工程	177.3283	58.91	1.29
2.5	油漆、涂料、裱糊工程	201.2080	66.84	1.47
2.6	其他工程	602.4939	200.15	4.39
3	安装工程	2243.2149	745.20	16.36
3.1	电气工程	753.1136	250.19	5.49
3.2	给排水、采暖、燃气工程	154.1981	51.23	1.12
3.3	消防工程(专业分包价)	458.1111	152.19	3.34
3.4	通风空调工程(专业分包价)	171.5088	56.98	1.25
3.5	智能化系统工程(专业分包价)	361.9901	120.25	2.64
3.6	电梯工程(专业分包价)	122.2600	40.62	0.89
3.7	其他工程(专业分包价)	222.0332	73.76	1.62
	合计	12223.4585	4060.68	89.13

注:1、本表造价指标必须与表二特征描述内容保持一致,如有差异,请给予说明。

2、专业分包价包含相关措施项目、其他项目、规费、税金。

点击
返回
目录

表五、措施项目造价指标

序号	项目名称	造价(万元)	平方米造价 (元/m ²)	占总造价比例 (%)
1	安全防护文明施工措施费	242.50	80.56	1.77
1.1	环境保护	8.00	2.66	0.06
1.2	文明施工	27.50	9.14	0.20
1.3	临时设施	187.00	62.12	1.36
1.4	安全施工	20.00	6.64	0.15
2	大型机械进出场及安拆	9.60	3.19	0.07
3	现浇砼与钢砼构件模板	-	-	-
4	脚手架	115.27	38.29	0.84
5	垂直运输机械	46.80	15.55	0.34
6	基坑支撑	-	-	-
7	打拔钢板桩	-	-	-
8	打桩场地处理	30.00	9.97	0.22
9	施工排水、降水	29.00	9.63	0.21
10	其他措施费	140.00	46.51	1.02
	合计	613.17	203.70	4.47

注:其他措施费是指夜间施工、二次搬运、冬雨季施工、临时保护措施等

表六、其他项目造价指标

序号	项目名称	造价(万元)	平方米造价 (元/m ²)	占总造价比例 (%)	备注
1	暂列金额项目	0	0	0.00	-
2	专业工程暂估价项目	0	0	0.00	-
3	计日工	0	0	0.00	-
4	总承包服务费	20.7897	6.91	0.15	-
	合计	20.7897	6.91	0.15	-

注: 1、暂列金额、专业工程暂估价项目请在备注栏给予说明。若为结算价,专业工程分包价、要素价格调整及现场签证均归入相应的分部分项工程内。
2、总承包服务费(2%)只计:消防工程、智能化工程、电梯工程(只计安装费)、其他工程(只计机械停车位、泛光照明、绿化工程的)

点击
返回
目录

表七、工程造价费用分析（略）

序号	项目名称	造价(万元)	平方米造价 (元/m²)	人工费	材料费	机械费	管理费	利润	规费	税金
1	建筑工程	7840.94	2604.79	27.14	61.69	7.57	1.80	1.80	3.10	-
1.1	基础工程	4653.20	1545.81	27.82	56.50	12.08	1.80	1.80	-	-
1.2	地上工程	3093.77	1027.76	26.30	69.12	0.98	1.80	1.80	3.10	-
1.3	地下工程								-	-
1.4	其他工程	93.97	31.22	26.30	69.12	0.98	1.80	1.80	3.30	-
2	装饰装修工程	2139.30	710.69	22.10	71.20	2.86	1.92	1.92	3.30	-
3	安装工程	2243.21	745.20	16.04	75.79	1.28	2.51	0.69	3.30	-
3.1	电气工程	753.11	250.19	13.09	81.89	1.05	3.17	0.79	3.30	-
3.2	给排水工程	154.20	51.23	17.45	75.18	2.15	4.18	1.04	-	-
3.3	燃气工程	-	-	-	-	-	-	-	3.30	-
3.4	消防工程	458.11	152.19	23.58	65.42	2.75	6.60	1.65	3.30	-
3.5	通风空调工程	171.51	56.98	-	-	-	-	-	-	-
3.6	智能化系统工程	361.99	120.25	-	-	-	-	-	-	-
3.7	电梯工程	122.26	40.62	-	-	-	-	-	-	-
3.8	其他工程	222.03	73.76	-	-	-	-	-	-	-
4	措施项目	613.17	203.70	-	-	-	-	-	3.30	-
5	其他项目	20.79	6.91	-	-	-	-	-	-	-
6	规费	456.47	151.64	-	-	-	-	-	-	-
7	税金	400.11	132.92	-	-	-	-	-	-	-
合计		13714.00	4555.84	-	-	-	-	-	-	-

注：人工、材料、机械、管理费、利润、规费及税金费用分析，可视工程实际情况选填。

表八、主要消耗量指标

序号	项目名称	单位	消耗量	百平方米消耗量
1	人工	建筑	工日	167942.80
		装饰	工日	38943.62
		安装	工日	29093.25
		小计	工日	235979.67
2	钢 筋	千克	5306502.40	17628.40
3	钢 模 板	千克	610.34	2.03
4	其他钢材	千克	58574.94	194.59
5	木 模 板	平方米	60121.00	199.72
6	水 泥	千克	670839.00	2228.55
7	黄 砂	千克	1617148.00	5372.23
8	石 子	千克	1815527.00	6031.25
9	多 孔 砖	千块	122.98	0.41
10	砌 块	立方米	1191.19	3.96
11	商 品 砼	立方米	30402.92	101.00
12	预拌砂浆	立方米	2093.92	6.96

注：1、百平方米消耗量是指每100平方米建筑面积中含有的消耗量指标，包括制作和施工损耗；
2、人工消耗量不包括各类专业分包工程；
3、水泥、黄砂、石子消耗量不包括商品砼、预拌砂浆用量。

表九、主要工程量指标

1、建筑工程主要工程量指标

序号	结构工程	单位	工程量	百平方米工程量	综合单价 (含税) (元)
1	土(石)方工程	立方米	55991.69	186.01	77.08
2	桩基工程	短桩	立方米	-	-
		钢管桩	千克	-	-
		砼方桩	立方米	-	-
		砼管桩	立方米	-	-
		灌注桩	立方米	6311.43	20.97
3	砌筑工程	砖基础	立方米	-	-
		外墙砌体	立方米	1126.96	3.74
		内墙砌体	立方米	-	495.23
4	混凝土工程	基础(除地下室)	立方米	5117.81	17.00
		地下	立方米	-	435.92
		地上	立方米	24835.81	82.51
5	钢筋工程	吨	5250.34	17.44	4736.64
6	模板工程	平方米	69422.00	230.62	63.33
7	门窗工程	门	平方米	664.66	2.21
		窗	平方米	235.24	0.78
8	楼地面工程	块料面层	平方米	2492.82	8.28
		整体面层	平方米	3814.98	12.67
		其他	平方米	32763.38	108.84
9	屋面工程	屋面防水	平方米	4683.48	15.56
		隔热保温	平方米	3012.42	10.01
10	外装饰工程	幕墙	平方米	-	-
		涂料	平方米	4509.85	14.98
		块料	平方米	3174.38	10.55
		外保温	平方米	-	653.26
11	内装饰工程	内墙饰面	平方米	20848.66	69.26
		乳胶漆	平方米	30420.01	101.06
		内保温	平方米	-	41.19
12	金属结构工程	吨	-	-	-

注: 1、百平方米工程量是指每100平方米建筑面积中含有的工程量指标, 仅包括制作损耗;

2、工程量按《建设工程工程量清单计价规范》计算规则计算;

3、综合单价可视工程实际情况选填。

点击返回目录

2、安装工程主要工程量指标

北京建工 新型建材有限公司										
项目名称		百平方米工程量								
1	电气	变配电	变压器总容量(kVA)		变压器(台)		柜、屏、盘、箱(台)			
			5.32		0.01		0.03			
		动力	管(米)	线(米)	线槽、桥架(米)	母线槽(米)	电动机(台)	配电柜、屏、盘、箱(台)		
			2.79	68.96	26.39	-	-	0.05		
		照明	管(米)	线(米)	线槽、桥架(米)	母线槽(米)	灯具(套)	配电箱(台)		
			34.30	253.37	-	-	6.92	0.33		
		电缆	电力电缆(米)			控制电缆(米)				
			22.80			12.06				
		架空线	线(千米)			电杆(根)		路灯(套)		
			-			-		-		
2	给排水	防雷接地	避雷针(支)	避雷带(网)(米)	引下线(米)	接地母线(米)	接地极(根)			
			0.00	5.75	4.58	5.95	0.01			
		卫生器具(套)	给水管(米)		排水管(米)	泵(台)	洗脸(涂)盆	浴缸	大便器	小便器
8.64			10.85	0.12	0.04	-	0.10	0.06		
3	燃气	管(米)				灶、热水器(套)				
4	消防	水消防	管(米)		线/电缆(米)	泵(台)	消火栓箱(套)		喷淋头(个)	
			54.73		-	0.02	0.43		10.17	
		电消防	管(米)		线(缆)(米)		探测器(个)		设备(台)	
			156.98		4.45		0.01			
5	通风空调	通风	风管展开面积(平方米)				风机(台)		除尘设备(台)	
			15.53				0.06		-	
		空调	管(米)				风机盘管(台)		空调机组(台)	
-				-		-				
6	智能化系统	管线	管(米)	线槽(米)	弱电桥架(米)		电缆(米)			
			1.71	-	92.55		-			
		通信网络	终端(个)				0.29			
		建筑设备监控	终端(个)				0.73			
	有线电视	终端(个)				-				

点击返回目录

序号	项目名称	工程 (单位/幢)
7	智能识别 管理	终端 (个)
		0.46
		终端 (个)
		0.12
8	安全防	总台数 (台/幢)
		4
		层数 (层/幢)
		6
9	电梯	停靠站 (站/幢)
		6

注: 1、百平方米工程量是指每100平方米建筑面积中含有的工程量指标;

2、工程量按《建设工程工程量清单计价规范》计算规则计算。

点
击
返
回
目
录

装配式高层住宅（保障房）造价指标分析

表一、工程概况

项目名称			特征描述		
建筑面积	8469.7m ²	工程地点	外环以外	工程用途	高层住宅
结构类型	框剪	檐高	39.7m	基础埋置深度	3m
层数	地上14层，地下1层	层高	2.8m	预制率	35%
造价	3172元/㎡				
建筑与装饰工程	土石方工程		土方全部外运，回填再购入		
	地基处理与边坡支护工程		满堂基础、混凝土墙		
	桩基工程		PHC500-100桩，二接桩；PHC400-80桩，三接桩；		
	砌体工程	外墙类型	预制砼		
		内墙类型	砂加气砌块		
	混凝土及钢筋混凝土工程		现浇，预制（预制外墙、预制空调板、预制楼梯、预制阳台、预制叠合楼板）		
	门窗工程		外门窗均采用断桥铝合金。窗采用隔热铝合金充氩气（传热系数2.2，气密性6级）		
	屋面及防水工程		卷材防水、保温隔热层、细石混凝土刚性面层		
	防腐、隔热、保温工程		内保温		
	楼地面装饰工程		20厚水泥砂浆面层，电梯厅、大堂部分为地砖		
	墙柱面装饰与隔断工程、幕墙工程		内墙部分水泥砂浆粉刷，批腻子，公用部位涂料（装配式墙面无粉刷基层）		
	天棚工程		批腻子		
	油漆、涂料、裱糊工程		批腻子		
	电气设备安装工程		公灯、电梯双电源切换箱、动力照明配电箱、公共部位感应吸顶灯、应急照明灯、疏散灯及荧光灯，低烟无卤电缆、铜芯线，钢管及塑料管敷设、普通开关插座、防雷接地装置		
安装工程	给排水、采暖、燃气工程		给水：水箱、潜水泵、总管钢塑复合管、支管PPR管、UPVC排水管、普通卫生洁具（座便器、洗脸盆、洗涤盆）、螺纹水表		
	消防工程		喷淋系统及火灾报警系统		
	建筑智能化系统工程		1、弱电工程：户内多媒体配电箱、钢管敷设、部分槽架、穿电话线及网线		
	电梯工程		国产、合资品牌		

点击返回目录

表二、工程造价指标汇总

序号	项目名称	造价(万元)	平方米造价 (元/m ²)	占总造价比例 (%)
1	分部分项工程	1730.99	2043.75	64.43%
1.1	建筑与装饰工程	1440.95	1701.30	53.64%
1.2	安装工程	290.04	342.45	10.80%
1.3	室外景观绿化	—	—	—
2	措施项目	452.23	533.94	16.83%
3	其他项目	—	—	—
4	规费	244.19	288.31	9.09%
5	增值税	259.10	305.91	9.64%
总造价 (合计)		2686.51	3171.91	100.00%

表三、分部分项工程造价指标

序号	项目名称	造价(万元)	平方米造价 (元/m ²)	占总造价比例 (%)
1.1	建筑与装饰工程	1440.95	1701.30	53.87%
1.1.1	土石方工程	15.99	18.88	0.60%
1.1.1.2	桩与地基基础工程	179.38	211.79	6.71%
1.1.3	砌筑工程	61.75	72.91	2.31%
1.1.4	混凝土及钢筋混凝土工程	636.42	751.41	23.79%
1.1.5	金属结构工程	9.89	11.68	0.37%
1.1.6	门窗工程	147.37	174.00	5.51%
1.1.7	屋面及防水工程	39.73	46.91	1.49%
1.1.8	楼地面装饰工程	350.41	413.72	13.10%
1.2	安装工程	290.04	342.45	10.84%
1.2.1	电气设备安装工程	74.51	87.97	2.79%
1.2.2	给排水、采暖、燃气工程	80.33	94.84	3.00%
1.2.3	消防工程	30.45	35.95	1.14%
1.2.4	建筑智能化系统工程	32.77	38.69	1.23%
1.2.5	电梯工程	71.99	85.00	2.69%
合 计		1730.99	2043.75	64.71%

点
击
返
回
目
录

表四、措施项目造价指标

序号	项目名称	造价(万元)	平方米造价 (元/m ²)	占总造价比例 (%)
2	措施项目	452.23	533.94	16.52%
2.1	总体措施项目	85.27	100.68	3.19%
2.1.1	安全防护文明施工措施费	53.09	62.68	1.98%
2.1.2	夜间施工增加费	32.18	38.00	1.20%
2.2	单体措施项目	366.96	433.26	13.33%
2.2.1	脚手架	65.08	76.84	2.04%
2.2.2	混凝土模板及支架(撑)	223.93	264.40	8.37%
2.2.3	垂直运输	42.89	50.64	1.60%
2.2.4	超高施工增加	19.66	23.21	0.73%
2.2.5	大型机械设备进出场及安拆	9.42	11.13	0.35%
2.2.6	施工排水、降水	5.97	7.05	0.22%

点击
返回
目录

表五、主要消耗量/工程量指标

序号	项目名称	单位	消耗量	百平方米消耗量
1	人工	建筑	工日	32617.14
		装饰	工日	
		安装	工日	5375.13
		小计	工日	37992.27
2	土(石)方工程	钢管桩	m ³	
		砼方桩	m ³	
		砼管桩	m ³	518.40
		灌注桩	m ³	
		其他	m ³	
3	桩基工程	砖基础	m ³	
		外墙砌体	m ³	
		内墙砌体	m ³	903.66
4	砌筑工程	地下(含基础)	m ³	891.15
		现浇	m ³	2224.60
		工厂预制	m ³	1185.86
		小计	m ³	3410.46
5	混凝土工程	地上	m ³	10.52
		地下(含基础)	m ³	26.27
		现浇	m ³	14.00
		工厂预制	m ³	40.27
6	钢筋工程	t	447.00	5.28
7	模板工程	m ²	25141.59	296.84
8	门窗工程	门	m ²	983.08
		窗	m ²	1246.30
		其他	m ²	2229.38
9	楼地面工程	块料面层	m ²	430.10
		整体面层	m ²	7179.73
		其他	m ²	
10	屋面工程	屋面防水	m ²	602.63
		隔热保温	m ²	602.63
11	外装饰工程	幕墙	m ²	
		涂料	m ²	9335.19
		块料	m ²	110.22
		外保温	m ²	
		其他	m ²	
12	内装饰工程	内墙饰面	m ²	14066.15
		天棚	m ²	5434.78
		内保温	m ²	8100.04
		金属结构工程	t	
13	金属结构工程	t		

点击返回目录

会议中心造价指标分析

表一、工程概况

项目名称		内容
工程名称	××工商学院校园扩建二期会议中心工程	
工程分类	建筑工程-民用建筑-公共建筑-观演建筑-会议中心	
工程地点	外环线外-浦东新区	
建筑物功能及规模	会议中心	
开工日期	2013年5月12日	
竣工日期	2014年8月25日	
建筑面积(平方米)	8430, 其中:地上 5840 地下 2590	
建筑和安装工程造价(万元)	6529	
平方米造价(元/平方米)	7746	
结构类型	框架	
层数(层)	地上 4 地下 1	
建筑高度(檐口)(米)	22.3m	
层高(米)	其中:首层 4.8 标准层 4	
建筑节能	泡沫玻璃屋面保温 中空玻璃幕墙	
基础	类型	筏板基础
	埋置深度(米)	5.85
计价方式	清单计价	
造价类别	结算价	
编制依据	《建筑工程工程量计价规范》(GB50500-2008)、上海市建筑和装饰工程预算定额(2000)、上海市安装工程预算定额(2000)及相关文件	
价格取定期	2013年7月-2014年10月	

点击
返回
目录

表二、工程特征

项目名称		特征描述	
建筑与装饰工程	土(石)方工程		-
	桩与地基基础工程		钻孔灌注桩、搅拌桩、高压旋喷桩
	砌体工程	外墙类型	自保温伊通砖
		内墙类型	蒸压加气混凝土砌块
	混凝土及钢筋混凝土工程(基础类型)		筏板基础
	厂库房大门、特种门、木结构工程		-
	金属结构工程		钢结构舞台、马道等
	屋面及防水工程		3厚SBS改性沥青防水卷材、1.5厚单面自粘无胎体橡胶沥青防水卷材
	防腐、隔热、保温工程		105厚泡沫玻璃保温板
其他工程		-	
建筑与装饰工程	楼地面工程		花岗石、木纹地砖、地毯
	门窗工程		不锈钢门、8(FT)Low-E+12A+8(FT)钢化low-e中空玻璃幕墙、采光顶
	墙柱面、天棚、涂料工程	墙柱面工程	水泥穿孔板、GRG板、瓷砖
		天棚工程	GRG板、轻钢龙骨吊顶
		油漆、涂料、裱糊工程	涂料
	其他工程		-
安装工程	电气工程		电缆、母线、预埋管道、桥架、明配管、电线、普通灯具安装、开关插座等
	给排水、采暖、燃气工程工程		给排水管道、涂塑钢管、热镀锌钢管、PPR管，洁具安装等
	消防工程		消防火灾报警、消防喷淋、消防水炮、消火栓、极早期烟雾探测器等
	通风空调工程		风机、空调箱、风管、支吊架等
	智能化系统工程		监控、综合布线、网络设备、防盗报警等
	电梯工程		普通电梯、货梯、消防电梯
其他工程		外总体大电缆、管道、开挖回填等	

注:本表特征描述必须与造价指标实质内容保持一致,如有差异,请给予说明。

表三、工程造价指标汇总

序号	项目名称	造价(万元)	平方米造价(元/m²)	占总造价比例(%)
1	分部分项工程	5410.04	6417.60	82.86
1.1	建筑工程	2424.68	2876.25	37.13
1.2	装饰装修工程	1392.65	1652.02	21.33
1.3	安装工程	1592.71	1889.33	24.39
2	措施项目	834.03	989.35	12.77
3	其他项目	23.24	27.57	0.36
4	规费	118.67	140.77	1.82
5	税金	143.50	170.23	2.20
	合计	6529.47	7745.52	100.00

表四 分部分项工程造价指标

序号	项目名称	造价(万元)	平方米造价 (元/m²)	占总造价比例 (%)
1	建筑工程	2424.68	2876.25	37.13
1.1	土(石)方工程	149.53	177.38	2.29
1.2	桩与地基基础工程	537.94	638.13	8.24
1.3	砌筑工程	210.29	249.45	3.22
1.4	混凝土及钢筋混凝土工程	870.65	1032.80	13.33
1.5	厂库房大门、特种门、木结构工程	0.00	0.00	0.00
1.6	金属结构工程	85.47	101.39	1.31
1.7	屋面及防水工程	166.02	196.94	2.54
1.8	防腐、隔热、保温工程	78.31	92.89	1.20
1.9	其他工程	26.02	30.87	0.40
1.10	签证	216.56	256.89	3.32
1.10	人材机补差	83.89	99.51	1.28
2	装饰装修工程	1392.65	1652.02	21.33
2.1	楼地面工程	306.02	363.01	4.69
2.2	门窗工程	436.22	517.46	6.68
2.3	墙柱面工程	280.00	332.15	4.29
2.4	天棚工程	272.96	323.80	4.18
2.5	油漆、涂料、裱糊工程	87.29	103.55	1.34
2.6	其他工程	10.16	12.05	0.16
3	安装工程	1592.71	1889.33	24.39
3.1	电气工程	313.74	372.17	4.81
3.2	给排水、采暖、燃气工程	49.79	59.07	0.76
3.3	消防工程	345.02	409.28	5.28
3.4	通风空调工程	383.39	454.80	5.87
3.5	智能化系统工程	103.67	122.98	1.59
3.6	电梯工程	143.00	169.63	2.19
3.7	其他工程	254.09	301.41	3.89
	合计	5410.04	6417.50	82.86

注:本表造价指标必须与表二特征描述内容保持一致,如有差异,请给予说明。

点击
返回
目录

表五、措施项目造价指标

序号	项目名称	造价(万元)	平方米造价 (元/m ²)	占总造价比例 (%)
1	安全防护文明施工措施费	218.65	259.37	3.35
1.1	环境保护	8.55	10.14	0.13
1.2	文明施工	19.85	23.55	0.30
1.3	临时设施	177.80	210.91	2.72
1.4	安全施工	12.45	14.77	0.19
2	大型机械进出场及安拆	10.34	12.26	0.16
3	现浇砼与钢砼构件模板	272.63	323.40	4.18
4	脚手架	75.00	88.97	1.15
5	垂直运输机械	100.00	118.62	1.53
6	基坑支撑	0.00	0.00	0.00
7	打拔钢板桩	0.00	0.00	0.00
8	打桩场地处理	23.80	28.23	0.36
9	施工排水、降水	12.00	14.23	0.18
10	其他措施费	121.61	144.26	1.86
	合计	834.03	989.35	12.77

注:其他措施费是指夜间施工、二次搬运、冬雨季施工、临时保护措施等

表六、其他项目造价指标

序号	项目名称	造价(万元)	平方米造价 (元/m ²)	占总造价比例 (%)	备注
1	暂列金额项目	-	-	-	-
2	专业工程暂估价项目	-	-	-	-
3	计日工	-	-	-	-
4	总承包服务费	23.24	27.57	0.36	-
	合计	23.24	27.57	0.36	-

注:暂列金额、专业工程暂估价项目请在备注栏给予说明。若为结算价,专业工程分包价、要素价格调整及现场签证均归入相应的分部分项工程内。

点击
返回
目录

表七、工程造价费用分析 (略)

表八、主要消耗量指标

序号	项目名称	单位	消耗量	百平方米消耗量
1	人工	建筑	工日	21654
	装饰	工日	114078	1353
	安装	工日	17833	212
	小计	工日	153565	1822
2	钢 筋	千克	1101664	13068
3	钢 模 板	平方米	21786	258
4	其他钢材	千克	70395	835
5	木 模 板	平方米	-	-
6	水 泥	千克	3169466	37597
7	黄 砂	千克	973367	11546
8	石 子	千克	149633	1775
9	多 孔 砖	千块	216	3
10	砌 块	立方米	2372	28
11	商 品 砼	立方米	9118	108
12	预拌砂浆	立方米	1096	13

注: 1、百平方米消耗量是指每100平方米建筑面积中含有的消耗量指标, 包括制作和施工损耗;
2、凡涉及到分包工程的消耗量指标, 若难以测算的, 请给予说明;
3、水泥、黄砂、石子消耗量不包括商品砼、预拌砂浆用量。

点击返回目录

表九 主要工程量指标

1、建筑工程主要工程量指标

序号	项目名称	单位	工程量	百平方米工程	代表性主材
1	土(石)方工程	立方米	16487.00	195.58	67.29 综合挖运
2	桩基工程	短桩	立方米	-	-
		钢管桩	千克	-	-
		砼方桩	立方米	-	-
		砼管桩	立方米	-	-
		灌注桩	立方米	1696.67	20.13 1235.57 综合钻孔、灌浆、泥浆外运
3	砌筑工程	其他	立方米	-	0.00
		砖基础	立方米	142.50	1.69 609.28
		外墙砌体	立方米	814.35	9.66 935.33
4	混凝土工程	内墙砌体	立方米	1635.55	19.40 566.65
		基础(除地下室)	立方米	2358.08	27.97 443.95
		地下	立方米	814.35	9.66 935.33
5	钢筋工程	吨	1074.79	12.75	5344.06
6	模板工程	平方米	27042.54	320.79	100.80
7	门窗工程4670(III)	门	平方米	483.53	5.74 1925.87
		窗	平方米	-	-
		其他	平方米	-	-
8	楼地面工程	块料面层	平方米	5832.61	69.19 419.41
		整体面层	平方米	1140.26	13.53 66.02
		其他	平方米	-	- 0.00
9	屋面工程	屋面防水	平方米	1629.32	19.33 115.29
		隔热保温	平方米	1268.47	15.05 341.92
10	外装饰工程	幕墙	平方米	2203.07	26.13 1265.02
		涂料	平方米	4882.35	57.92 88.61
		块料	平方米	222.94	2.64 609.08
		外保温	平方米	-	-
		其他	平方米	-	-

点击返回目录

序号	项目名称	单位	工程量	百平方米工程量	代表性主材	
11	内装饰工程	内墙饰面	平方米	15021.42	178.19	204.77
		天棚	平方米	10142.09	120.31	238.66
		内保温	平方米	-	-	0.00
		其他	平方米	-	-	0.00
12	金属结构工程	吨	64.10	0.76	11930.52	

注: 1、百平方米工程量是指每100平方米建筑面积中含有的工程量指标, 仅包括制作损耗;

2、工程量按《建设工程工程量清单计价规范》或按现行定额计算规则计算;

3、分部分项综合单价(不含规费、税金)

2、安装工程主要工程量指标

序号	项目名称	百平方米工程量							
1	电气	变配电	变压器总容量(kVA)		变压器(台)		柜、屏、盘、箱(台)		
			-		-		-		
		动力	管(米)	线(米)	线槽、桥架(米)	母线槽(米)	电动机(台)	配电柜、屏、盘、箱(台)	
			51.70	220.26	3.26	0.30	-	0.28	
		照明	管(米)	线(米)	线槽、桥架(米)	母线槽(米)	灯具(套)	配电箱(台)	
			77.54	330.39	2.97		2.97	0.30	
		电缆	电力电缆(米)			控制电缆(米)			
			101.90			-			
		架空线	线(千米)		电杆(根)		路灯(套)		
				-		-		-	
2	给排水	防雷接地	避雷针(支)	避雷带(网)(米)	引下线(米)	接地母线(米)	接地极(根)		
			0.024	11.99	13.76	8.07			
		卫生器具(套)		给水管(米)	排水管(米)	泵(台)	洗脸(涂)盆	浴缸	大便器
		5.42	8.98				0.095	0.47	-
3	燃气	管(米)			灶、热水器(套)				
		-			-				

点击返回目录

序号	项目名称	百平方米工程量				
4	水消防	管(米)	线/电缆(米)	泵(台)	消防栓箱(套)	喷淋头(个)
		5648	0	5	25	1229
	电消防	管(米)	线(米)		探测器(个)	设备(台)
		4913	21550		688	10
5	通风	风管展开面积(平方米)			风机(台)	除尘设备(台)
		5309			10	-
	空调	管(米)	风机盘管(台)		空调机组(台)	
		1845	21	-	-	-
6	智能化系统	管(米)	线槽(米)	线(米)	电缆(米)	
		5039	360	14400	1606	
	通信网络	终端(个)				
		230				
	建筑设备监控	终端(个)				
		0				
	有线电视	终端(个)				
		0				
	智能识别管理	终端(个)				
		0				
7	电梯	终端(个)				
		58				
		总台数(台/幢)	层数(层/幢)	停靠站(站/幢)		

注: 1、百平方米工程量是指每100平方米建筑面积中含有的工程量指标;
2、工程量按《建设工程工程量清单计价规范》计算规则计算。

点
击
返
回
目
录

市政桥梁工程造价指标分析

表一、工程概况

项 目 名 称		内 容	
工程类别	城市道路	工程项目	主干道路
工程地点	外环线外-青浦	开工日期	2013/8-2014/6
造价类别	结算价	施工情况	正常
计价方式	清单计价	编制依据	《建设工程工程量清单计价规范》(GB 50500-2008)及有关文件
桥面面积 (含人行道) (平方米)	1470.6	桥长(米)	38
工程造价 (万元)	527.28	平方米造价 (元/平方米)	3585.47
结构形式	连续梁		
通航净空	无通航要求		
桥面横坡	机动车道、非机动车道±2%;人行道±2%		
设计荷载	汽车荷载:城-A级;人群荷载:按《城市桥梁设计规范》CJ11-2011		
桥 长	38米		
桥 宽	40.7米(双向桥中间空2m, 结构宽度38.7m)		
主要工程	钻孔灌注桩		
	承台、立柱、盖梁、桥台		
	预应力空心板梁		
	C50先张法预应力空心板梁		
	桥面铺装		
桥梁主要结构	上部结构		
	下部结构	承台	
		立柱	
		盖梁 (西半幅盖梁采用后涨法)	
	桩基	轻型桥台	

点
击
返
回
目
录

表二、工程造价指标汇总

序号	项目名称	造价(万元)	平方米造价 (元/m ²)	占总造价比例 (%)
1	分部分项工程	492.58	3349.51	93.42
1.1	土石方工程	6.84	46.54	1.30
1.2	桩基工程	160.83	1093.66	30.50
1.3	混凝土工程	164.23	1116.76	31.15
1.4	钢筋工程	88.80	603.84	16.84
1.5	挡墙、护坡工程	22.84	155.33	4.33
1.6	装饰工程	30.12	204.84	5.71
1.7	其他工程	18.90	128.54	3.59
2	措施项目	14.35	97.58	2.72
3	其他项目	-	-	-
4	规费	3.44	23.38	0.65
5	税金	16.91	114.98	3.21
	合计	527.28	3585.44	100.00

表三、分部分项工程造价指标

序号	项目名称	造价(万元)	平方米造价 (元/m ²)	占总造价比例 (%)
1	土方工程	6.85	46.57	1.30
1.1	挖土石方	4.09	27.78	0.77
1.2	填土石方	2.76	18.79	0.52
2	桩基工程	160.83	1093.66	30.50
3	混凝土工程	164.23	1116.76	31.15
3.1	现浇混凝土工程	80.72	548.89	15.31
3.2	预制混凝土工程	83.51	567.86	15.84
4	钢筋工程	88.80	603.84	16.84
5	挡墙、护坡工程	22.84	155.33	4.33
6	装饰工程	30.12	204.84	5.71
7	其他工程	18.90	128.52	3.58
	合计	492.58	3349.51	93.42

点
击
返
回
目
录

表四、措施项目造价指标

序号	项目名称	造价(万元)	平方米造价 (元/m ²)	占总造价比例 (%)
1	安全防护文明施工措施费	9.85	66.98	1.87
1.1	环境保护	0.30	2.04	0.06
1.2	文明施工	7.75	52.70	1.47
1.3	临时设施	0.60	4.08	0.11
1.4	安全施工	1.30	8.84	0.25
2	大型机械进出场及安拆	0.60	4.08	0.11
3	脚手架及支架	-	-	-
4	施工便道	-	-	-
5	施工便桥	-	-	-
6	地上、地下管线交叉处理	0.80	5.44	0.15
7	筑岛、围堰	2.00	13.60	0.38
8	施工排水、降水	-	-	-
9	其他措施费	1.00	6.80	0.19
	合计	14.35	97.58	2.72

表五、其他项目造价指标(略)

点
击
返
回
目
录

表六、主要消耗量指标

序号	项目名称	单位	平方米造价 (元/m ²)	占总造价比例 (%)	备注
1	人工	工日	6888.36	468.40	
2	木材	立方米	2.664	0.18	-
3	钢筋	吨	308.949	21.01	-
4	预应力钢绞线	吨	-	-	-
5	高强钢丝	吨	3.691	0.25	-
6	水泥	吨	75.092	5.11	-
7	黄砂(中粗)	吨	98.342	6.69	-
8	碎石	吨	681.669	46.35	-
9	预拌混凝土(泵送)	立方米	3091.52	210.22	-
10	预制混凝土构件	立方米	525.35	35.72	-
11	非连锁型彩色预制块	平方米	220.16	14.97	-
12	钢板伸缩缝	米	77.4	5.26	-
13	波纹管	米	374.75	25.48	-
14	橡胶支座	立方厘米	378165.9	25715.08	-

注:百平方米指标是指每100平方桥面面积含有的消耗量指标。

点
击
返
回
目
录

表七、工程造价费用分析

序号	项目名称	单位	工程量	平方米工程量	综合单价 (含税) (元)
1	土(石)方工程	立方米	-	-	-
2	桩基工程	短桩	立方米	32	2.18
		钢管桩	吨	-	-
		砼方桩	立方米	-	-
		砼管桩	立方米	-	-
		灌注桩	立方米	1242.29	84.48
4	混凝土工程	其他	立方米	-	785.75
		现浇混凝土工程	立方米	1555.04	105.74
		预制混凝土工程	立方米	517.59	35.20
5	钢筋工程	钢筋	吨	301.414	20.50
		预应力钢绞线	吨	-	-
		高强钢丝	吨	3.482	0.24
6	人行道面层工程	块料面层	平方米	253.4	17.23
		整体面层	平方米	-	-
		其他	平方米	-	-
7	挡墙、护坡工程	砌块	立方米	169.2	11.51
			平方米	-	-

注: 1、平方米工程量是指每平方米桥梁面积中含有的工程量指标, 仅包括制作损耗;
2、工程量按《建设工程工程量清单计价规范》算规则计算;
3、综合单价可视工程实际情况选填。

点
击
返
回
目
录

表一、工程概况

	绿化养护	养护等级	一级	工程用途	桥柱绿化日常养护
养护作业量	100根	工程地点	本市范围	费用指标	521.73元/根/年
适用参考范围	适用于本市范围内桥柱绿化日常养护费用的计算。费用指标可作为桥柱绿化养护拨款部门核定年度拨款费用的依据；可作为桥柱绿化管理部门计算和申请年度养护费用的依据。				
养护工作内容	浇水、施肥、病虫害防治、登高修剪、松土除草、牵引绑扎以及设施维护保洁巡查等。				
养护质量标准	景观整体效果好；枝叶分布均匀、疏密合理、覆盖度达80%以上。生长健壮、藤蔓枝叶茂盛、无枯枝枯叶。排水通畅、无积水；不得有萎蔫现象。设施安全完好。基本无有害生物危害状，枝叶受害率应小于5%。干净无垃圾；植物不遮挡指示牌，不影响原有使用功能。				
养护年作业频次	序号	养护作业内容		年作业频次	
	1	浇水(包括叶面除尘)		50	
	2	施肥		1	
	3	病虫害防治		4	
	4	登高修剪		1	
	5	日常修剪、松土除草、牵引绑扎、补植、设施维护、保洁、巡查等内容			

表二、消耗量指标

序	内容	单位	人工、材料	机械消耗量	每根桥柱消耗量
1	人工	工日	88		0.88
2	水	t	150		1.50
3	肥	kg	200		2.00
4	药剂	kg	8		0.08
5	登高作业车	台班	10		0.10
6	洒水车	台班	25		0.25
7	打药车	台班	4		0.04
8	运输车	台班	1		0.01

表三、费用指标

序	费用名称	单位	每根桥柱费用	比例 (%)
1	人工费	元	103.84	19.90
2	直接费用	元	33.40	6.40
3	材料费	元	238.38	45.71
4	机械费	元	49.27	9.43
5	间接费	元	45.14	8.65
6	其他费用 (税后项目)	元	51.70	9.91
7	税金	元	521.73	100.00
7	总费用	元		

四、指标说明：

1. 编制依据：根据2000园林预算定额和施工费用计算规则编制。
2. 价格水平：依据2016年3月份市场价格信息编制。
3. 费用指标调整：本造价指标费用是根据“标准桥柱”计算出来的（即桥柱绿化高度为6米，周长为8米绿地种植的桥柱，折合成绿化面积为48平方米）。实际操作中，可根据桥柱绿化高度、周长按照绿化面积进行折算，如桥柱绿化高度为4米，周长为9米，其养护费用为 $4 \times 9 \times 10.75 = 387$ 元/根/年；桥柱绿化高度10米，周长8米，其养护费用为 $10 \times 8 \times 10.75 = 860$ 元/根/年。
4. 养护标准：本养护费用为桥柱绿化一级标准所需费用，二级标准养护费用为一级养护费用的80%。桥柱绿化养护质量标准见附件1。
5. 其他：硬地花箱、种植槽桥柱绿化养护费用可参考本指导价，桥柱绿化攀爬植物种类的不同对养护费用有一定的影响，本费用指标已综合考虑；桥柱绿化因位置重要需夜间作业或桥柱距离较远而产生的养护费用的提高等，可由养护单位根据实际情况在本费用指标的基础上，上下浮动3%进行增减。

点击返回目录

附件-桥柱绿化养护质量标准

序号	项目	一级	二级
1	景观	1、整体效果好 2、枝叶分布均匀,疏密合理,覆盖度达到80%以上。	1、整体效果较好 2、枝叶分布基本均匀,疏密基本合理,覆盖度达到70%以上。
2	生长	1、生长健壮,藤蔓枝叶茂盛 2、无枯枝枯叶	1、生长正常 2、基本无枯枝枯叶
3	排灌	1、排水通畅,无积水 2、不得有萎蔫现象	1、排水通畅,无积水 2、基本无萎蔫现象
4	设施	设施安全完好	设施安全完好
5	有害生物控制	1、基本无有害生物危害状 2、枝叶受害率应小于5%	1、无明显有害生物危害状; 2、枝叶受害率应小于5%
6	清洁	干净无垃圾	干净无垃圾
7	安全	植物不遮挡指示牌,植物不影响原有使用功能。	植物不遮挡指示牌,植物不影响原有使用功能。

点
击
返
回
目
录

高层住宅造价指标分析

表一、工程概况

项目名称		内容
工程名称		××动迁配套商品房(地上部分)
工程分类		建设工程-民用建筑-居住建筑-住宅-高层住宅-超高层住宅
工程地点		内环线内-静安区
建筑物功能及规模		由三幢高层住宅共享一个地下车库。本造价指标分析仅为单幢住宅地上部分,不含地下车库及地下部分内容。仅含桩基费用。
开工日期		2011年7月
竣工日期		2013年9月
建筑面积(平方米)		25985.1 其中:地上 25985.1
建筑和安装工程造价(万元)		7206.61
平方米造价(元/平方米)		2773.36
结构类型		框剪
层数(层)		地上35层
建筑高度(檐口)(米)		101.16
层高(米)		其中:首层 2.8, 二层-三十四层 2.8, 屋面机房 3.2
建筑节能		PNY无机保温内外墙保温膏料系统;加气砼块保温、80厚泡沫玻璃屋面保温;外窗采用隔热金属型材窗框、低辐射中空玻璃
抗震设防烈度		7
类型	钻孔灌注桩 地下室	筏板基础
	埋置深度(米)	5.5
计价方式		清单计价
合同类型		结算价
编制依据		建设工程工程量清单计价规范(GB50500-2008)及相关文件
价格取定期		2011年7月-2013年9月主要建筑材料市场价

点击返回目录

表二、工程特征

项目名称		特征描述	
建筑与装饰工程	土(石)方工程	造价另计	
	桩与地基基础工程	工程桩: 钻孔灌注桩(直径800)	
	砌体工程	外墙类型	加气砼砌块墙200厚
		内墙类型	加气砼砌块墙200厚、100厚
	混凝土及钢筋混凝土工程	泵送混凝土: 柱、梁、板、直型墙均为C40;楼梯、栏板、其他构件均为C30	
	厂库房门大、特种门、木结构工程		
	金属结构工程	室外钢楼梯	
	屋面及防水工程	屋面: 4厚BAC双面自粘防水卷材、1.5厚JSA-101防水涂料;40厚细石砼刚性防水	
	防腐、隔热、保温工程	加气砼块保温、80厚泡沫玻璃屋面保温; PNY无机保温内外墙保温膏料系统	
	其他工程	室外钢梯	
	楼地面工程	玻化砖、40厚细石砼;其他: 1: 2水泥砂浆整体面层、防水卷材	
	墙面工程	外墙: 外墙真石漆、苯丙乳胶漆;	
	内墙: 涂料。大理石电梯门套	-	
	天棚工程	涂料,中空玻璃采光天棚	
	门窗工程	门窗: 钢木防火防盗门、铝合金门窗、百叶窗; 卫生间: 实木装饰门	
装饰装修工程	油漆、涂料、裱糊工程	外墙: 外墙真石漆、苯丙乳胶漆; 内墙: 涂料; 天棚: 乳胶漆	
	其他工程	屋面栏杆、空调及护窗栏杆均为金属扶手带栏杆	
	电气工程	双电源照明切换箱、住户配电箱(265户), 公共部位感应吸顶灯、应急照明灯、疏散灯及荧光灯, YJV电缆、铜芯线, 槽架、钢管及塑料管敷设、普通开关插座、防雷接地装置	
	给排水工程	给水: 总管钢塑复合管、支管PPR管、UPVC排水管、普通卫生洁具(座便器、洗涤盆)、螺纹水表	
	消防工程	消火栓、喷淋及火灾报警系统	
	通风空调工程	-	
	智能化系统工程	1、弱电工程: 钢管敷设、部分槽架、穿电话线及视频线(甲供); 2、智能化系统包括: 视频监控系统、楼宇对讲系统、室内报警系统、周界报警系统、电子巡更系统、门禁系统、车辆管理系统、电子信息发布系统、背景音响系统、公共设备监控系统、安防箱系统、防雷系统、中心机房系统、室外管网系统、无线对讲信号覆盖系统、电梯通话布线系统、室内网络电话面板安装系统	
	电梯工程	专业分包 造价另计	
	其他工程	-	

注: 本表特征描述必须与造价指标实质内容保持一致, 如有差异, 请给予说明。

表三、工程造价指标汇总

序号	项目名称	造价(万元)	平方米造价(元/m²)	占总造价比例(%)
1	分部分项工程	5552.92	2136.96	77.05
1.1	建筑工程	3493.92	1344.58	48.48
1.2	装饰装修工程	1236.79	475.96	17.16
1.3	安装工程	822.20	316.41	11.41
2	措施项目	1357.78	522.52	18.84
3	其他项目	40.21	15.47	0.56
4	规费	93.26	35.89	1.29
5	税金	162.44	62.51	2.25
	合计	7206.61	2773.36	100.00

表四 分部分项工程造价指标

序号	项目名称	造价(万元)	平方米造价 (元/m²)	占总造价比例 (%)	备注
1	建筑工程	3493.9175	1344.58	48.48	
1.1	土(石)方工程	-	-	-	
1.2	桩与地基基础工程	603.32	232.18	8.37	
1.3	砌筑工程	92.27	35.51	1.28	
1.4	混凝土及钢筋混凝土工程	1800.11	692.75	24.98	
1.5	厂库房大门、特种门、木结构工程	93.42	35.95	1.30	含分包的防盗门
1.6	金属结构工程	26.23	10.09	0.36	
1.7	屋面及防水工程	14.32	5.51	0.2	
1.8	防腐、隔热、保温工程	608.32	332.59	8.44	
1.9	其他工程(人工及材料补差等)	255.92	98.49	3.55	
2	装饰工程	1236.79	475.96	17.16	
2.1	楼地面工程	170.42	65.58	2.36	
2.2	墙柱面工程	519.72	200.01	7.21	
2.3	天棚工程	103.98	40.02	1.44	
2.4	门窗工程	433.08	166.66	6.01	含分包的铝合金门窗、人防门等
2.5	油漆、涂料、裱糊工程	-	-	-	
2.6	其他工程	9.60	3.7	0.13	玻璃雨篷、钢梁、签证、居委会门窗等(分摊)
3	安装工程	822.20	316.41	11.41	
3.1	电气工程	262.70	101.1	3.65	
3.2	给排水工程	156.85	60.36	2.18	
3.3	消防工程	137.66	52.98	1.91	
3.4	通风空调工程	16.88	6.49	0.23	
3.5	智能化系统工程	248.11	95.48	3.44	按建筑面积分摊
3.6	电梯工程	-	-	-	
	合计	5552.92	2136.96	77.05	

注:本表造价指标必须与表二特征描述内容保持一致,如有差异,请给予说明。

点
击
返
回
目
录

表五、措施项目造价指标

序号	项目名称	造价(万元)	平方米造价 (元/m²)	占总造价比例 (%)	备注
1	安全防护文明施工措施费	134.35	51.70	1.86	
1.1	环境保护	11.92	3.02	0.17	按建筑面积分摊
1.2	文明施工	13.23	5.09	0.18	按建筑面积分摊
1.3	临时设施	27.28	10.50	0.38	按建筑面积分摊
1.4	安全施工	81.92	31.52	1.14	按建筑面积分摊
2	大型机械进出场及安拆	10.10	3.89	0.14	按建筑面积分摊
3	现浇砼与钢砼构件模板及支架	545.64	209.98	7.57	
4	脚手架	429.08	165.12	5.95	
5	垂直运输机械	210.28	80.92	2.92	
6	基坑支撑	-	-	-	
7	打拔钢板桩	-	-	-	
8	打桩场地处理	10.10	3.89	0.14	按建筑面积分摊。 围护工程不列入， 另作分析。
9	基础排水、降水	8.08	3.11	0.11	按建筑面积分摊
10	外来人员综合保险	-	-	-	已入规费
11	其他措施费	10.14	3.90	0.14	按建筑面积分摊
	合计	1,357.78	522.52	18.84	

注:其他措施费是指夜间施工、二次搬运、冬雨季施工、临时保护措施等

表六、其他项目造价指标

序号	项目名称	造价(万元)	平方米造价 (元/m²)	占总造价比例 (%)	备注
1	暂列金额项目	-	-	-	
2	专业工程暂估价项目	-	-	-	
3	计日工	-	-	-	
4	总承包服务费	40.21	15.47	0.56	专业配合费按建筑 面积分摊
	合计	40.21	15.47	0.56	

注:暂列金额、专业工程暂估价项目请在备注栏给予说明。若为结算价,专业工程分包价、要素价格调整及现场签证均归入相应的分部分项工程内。

表七、工程造价费用分析

序号	项目名称	造价(万元)	平方米造价 (元/m²)	人工费	材料费	机械费	管理费	利润	规费	税金
1	建筑工程	3493.92	1344.58	12.86	79.22	3.58	1.74	2.61	-	-
1.1	基础工程	-	-	-	-	-	-	-	-	-
1.2	地上工程	3493.92	1344.58	12.86	79.22	3.58	1.74	2.61	-	-
1.3	地下工程	-	-	-	-	-	-	-	-	-
2	装饰装修工程	1236.79	475.96	28.70	65.61	0.93	1.91	2.86	-	-
3	安装工程	822.20	316.41	30.17	60.58	1.64	4.99	2.62	-	-
3.1	电气工程	262.70	101.1	28.04	62.99	1.89	4.64	2.44	-	-
3.2	给排水工程	156.85	60.36	37.05	53.31	0.30	6.13	3.21	-	-
3.3	消防工程	137.66	52.98	25.61	66.57	1.36	4.24	2.22	-	-
3.4	通风空调工程	16.88	6.49	33.38	53.01	5.22	5.50	2.88	-	-
3.5	智能化系统工程	248.11	38.59	-	-	-	-	-	-	-
3.6	电梯工程	-	-	-	-	-	-	-	-	-
3.7	其他工程	-	-	-	-	-	-	-	-	-
4	措施项目	1357.78	522.52	-	-	-	-	-	-	-
5	其他项目	40.21	15.47	-	-	-	-	-	-	-
6	规费	93.26	35.89	-	-	-	-	-	-	-
7	税金	162.44	62.51	-	-	-	-	-	-	-
	合计	7206.61	2773.36	-	-	-	-	-	-	-

注: 人工、材料、机械、管理费、利润、规费及税金费用分析, 可视工程实际情况选填 (GB50500-2008) 计价。

表八、主要消耗量指标 (略)

表九 主要工程量指标

1、建筑工程主要工程量指标

序号	项目名称	单位	工程量	百平方米工程 量	综合单价 (不含税) 元	备注
1	土(石)方工程	立方米	-	-	-	
2	桩基工程	短桩	立方米	-	-	
		钢管桩	立方米	-	-	
		砼方桩	米	-	-	
		灌注桩	立方米	4228.092	16.27	1034.38
		搅拌桩	立方米	-	-	包括工程桩、试桩、锚桩数量
3	砌筑工程	其他	立方米	-	-	0.00
		砖基础	立方米	-	-	
		外墙砌体	立方米	866.830	3.34	399.35
		内墙砌体	立方米	391.380	1.51	399.35
		内墙砌体	立方米	683.180	2.63	398.52
		GRC墙封板	平方米	1428.790	5.5	103.57
4	混凝土工程	脚手架(105米内)	平方米	25378	97.66	169.07
		基础(除地下室)	立方米	-	-	
		地下	立方米	-	-	
5	钢筋工程	地上	立方米	11775.448	45.32	
		吨	2070.885	7.97	6108.89	包括钢筋笼269.27T
6	模板工程	平方米	98403.31	378.69		柱、梁、板、墙、楼梯、阳台、栏板、设备基础、其他构件等模板,均为本号房措施费用中的模板工作量统计数。
7	门窗工程	木质防火门	平方米	878.64	3.38	549.25
		钢质防火门	平方米	10.080	0.04	748.75
		检查口木门	樘	355.000	1.37	200*200
		屋顶水箱百页	平方米	42.180	0.16	398.421
		钢木防火防盗门	平方米	268.000	1.03	1562.94
		铝合金平开门	平方米	44.44956	0.17	
		铝合金平开窗	平方米	117.35442	0.45	
		铝合金平开窗	平方米	162.86184	0.63	
		铝合金平开窗	平方米	128.30724	0.49	
		铝合金推拉窗	平方米	447.1443	1.72	
		铝合金推拉门	平方米	251.47584	0.97	
		铝合金百叶窗	平方米	1.3851	0.01	
8	木百叶-铝百叶	铝合金弹簧组合门	平方米	85.95558	0.33	
		平方米	1.94967	0.01		

点击返回目录

序号	项目名称	单位	工程量	百平方米工程 量	综合单价	备注	
8	楼地面工程	块料面层	平方米	1532.930	5.9	138.07	玻化砖
		整体面层	平方米	15515.760	59.71	40.2	细石砼40厚
		防水卷材	平方米	4280.628	16.47	42.00	一层
		其他	平方米	1057.130	4.07	17.41	1:2水泥砂浆
9	屋面工程	屋面栏杆	米	181.730	0.7	500.88	金属扶手带栏杆 H=1100
		空调栏杆	米	752.600	2.9	257.08	金属扶手带栏杆 H=600, 方钢
		护窗栏杆	米	979.430	3.77	106.92	金属扶手带栏杆 H=600, 方钢
		靠墙扶手	米	629.800	2.42	129.33	钢管
		坡道扶手	米	18.170	0.07	500.88	不锈钢
		屋面防水	平方米	781.360	3.01	138.44	细石砼面层 40mm 厚、1:3水泥砂浆 砼 及硬基层面 20mm 厚、1.5mm厚JSA-101 防水涂料、4厚BAC双 面自粘防水卷材
		隔热保温	平方米	781.360	3.01	168	80厚泡沫玻璃
10	外装饰工程	保温隔热墙	平方米	19518.660	75.11	97.43	30厚/外保温
		外墙深色乳胶漆涂料	平方米	21904.782	84.3	61.16	苯丙乳胶漆
		外墙真石漆	平方米	2313.740	8.9	136.28	
		钢丝网	平方米	21862.080	84.13	14.25	
		批腻子	平方米	40113.160	154.37	13.41	
		界面剂	平方米	87625.612	337.21	5.57	
11	内装饰工程	内墙饰面	平方米	5172.590	19.91	15.87	涂料
		天棚界面剂	平方米	23117.760	88.97	5.57	
		中空玻璃采光天棚	平方米	50.13	0.19	1019.82	钢结构
		天棚抹灰	平方米	23117.760	88.97	25.44	水泥砂浆
		内墙抹灰	平方米	49028.730	188.68	29.6	水泥砂浆
		天棚批腻子	平方米	17945.170	69.06	13.41	
		天棚油漆	平方米	5172.590	19.91	15.87	涂料
		石材门套	平方米	352.420	1.36	542.92	电梯门套
		保温隔热墙	平方米	14151.730	54.46	102.59	20厚/内保温
12	金属结构工程	吨	1.5	0.01	8716.54	钢梯	

注：1、百平方米工程量是指每100平方米建筑面积中含有的工程量指标，仅包括制作损耗；
2、工程量按《建设工程工程量清单计价规范》或按现行定额计算规则计算；
3、分部分项综合单价（不含规费、税金）

2、安装工程主要工程量指标

序号	项目名称		百平方米工程量							
1	电气	变配电	变压器总容量(kVA)		变压器(台)		柜、屏、盘、箱(台)			
		动力	管(米)	线(米)	线槽、桥架(米)	母线槽(米)	电动机(台)	配电柜、屏、盘、箱(台)		
			-	-	-	-	-	-		
		照明	管(米)	线(米)	线槽、桥架(米)	母线槽(米)	灯具(套)	配电箱(台)		
			190.22	77.18	0.17	-	12.13	1.12		
		电缆	电力电缆(米)			控制电缆(米)				
			420.27							
		架空线	线(千米)		电杆(根)		路灯(套)			
				-		-		-		
		2	给排水	防雷接地	避雷针(支)	避雷带(网)(米)	引下线(米)	接地母线(米)	接地极(根)	
-				-		10.17	-			
	给水管(米)			排水管(米)	泵(台)	卫生器具(套)				
	40.37			35.91	0.02	1.02	浴缸	大便器	小便器	
3	燃气	管(米)				灶、热水器(套)				
		-								
4	消防	水消防	管(米)		线/电缆(米)	泵(台)	消火栓箱(套)		喷淋头(个)	
			3.98				0.54	6.69		
		电消防	管(米)		线(缆)(米)		探测器(个)	设备(台)		
					169.29		3.15			
5	通风空调	通风	风管展开面积(平方米)			风机(台)	除尘设备(台)			
			0.57			0.02				
		空调	管(米)			风机盘管(台)	空调机组(台)			
			-			-	-			
6	智能化系	管线	管(米)		线槽(米)	线(米)	电缆(米)	喷淋头(个)		
			141.01		4.95	63.45	-	6.69		
		通信网络	终端(个)							
		建筑设备监控	终端(个)							
			-							
		有线电视	终端(个)							
			-							
		智能识别管理	终端(个)							
			-							
		安全防范	终端(个)							
-										
7	电梯	总台数(台/幢)	层数(层/幢)		停靠站(站/幢)		探测器(个)/设备(台)			
		-		-		-				

注: 1、百平方米工程量是指每100平方米建筑面积中含有的工程量指标;
2、工程量按《建设工程工程量清单计价规范》计算规则计算。

点击返回目录

市政道路工程造价指标分析

表一、工程概况

工程类别	桥梁工程	工程项目	××高架桥
工程地点	浦东新区	开竣工日期	2012年9月-2013年12月
造价类别	中标价	施工情况	正常
计价方式	清单计价	编制依据	建设工程工程量清单计价规范 (GB50500-2008) 及相关文件
桥面面积(含人行道)(平方米)	44000	桥长(米)	1760
工程造价(万元)	19079.48	平方米造价(元/平方米)	4336.25
结构形式	高架简支小箱梁 (28米-40米)		
通航净空	-		
桥面横坡	0.02		
设计荷载	城-B级		
桥长(米)	1760		
桥宽(米)	25		
主要工程	Φ800钻孔灌注桩、Φ1000钻孔灌注桩		
	C50预应力砼小箱梁、砼铺装 (抗渗等级为S8级)		
	C40桥墩立柱、盖梁、上系梁		
	C30下系梁、承台、防撞护栏		
高架桥主要结构	上部结构	预应力砼预制简支小箱梁	
		100mm钢筋砼铺装	
		C50砼桥面铺装; C30砼防撞护栏	
	下部结构	钢箱梁	
		C40盖梁	
		C40立柱	
		C40上系梁	
		C30承台	
桩基	C30下系梁		
	Φ800钻孔灌注桩、Φ1000钻孔灌注桩		

点击返回目录

表二、工程造价指标汇总

序号	项目名称	工程造价 (万元)	平方米造价(元/m²)	占总造价比例 (%)
1	分部分项工程	16767.43	3810.78	87.88
1.1	土石方工程	339.71	77.21	1.78
1.2	桩基工程	2384.99	542.04	12.50
1.3	混凝土工程 (现浇、预制)	7854.95	1785.22	41.17
1.4	钢筋工程 (包括预应力钢绞线)	4154.45	944.19	21.77
1.5	钢结构工程	1076.7	244.70	5.64
1.6	高架桥道路面层工程 (包括平石)	235.78	53.59	1.24
1.7	其他工程	720.85	163.83	3.78
2	措施项目	1141.19	259.36	5.98
3	其他项目	22.53	5.12	0.12
4	规费	507.7	115.39	2.66
5	税金	640.63	145.60	3.36
	合计	19079.48	4336.25	100.00

表三、分部分项工程造价指标

序号	项 目 名 称	工程造价 (万元)	平方米造价(元/ m ²)	占总造价比例 (%)
1	土方工程	339.71	77.21	1.78
1.1	挖土石方	299.02	67.96	1.57
1.2	填土石方	40.69	9.25	0.21
2	桩基工程	2384.99	542.04	12.50
3	混凝土工程	7854.95	1785.22	41.17
3.1	现浇混凝土工程	1433.14	325.71	7.51
3.2	预制混凝土工程	6421.81	1459.50	33.66
4	钢筋工程 (包括预应力钢绞线)	4154.45	944.19	21.77
5	钢结构工程	1076.7	244.70	5.64
6	高架桥道路面层工程 (包括平石)	235.78	53.59	1.24
7	其他工程	720.85	163.83	3.78
	合计	16767.43	3810.78	87.88

表四、措施项目造价指标

序号	项 目 名 称	工程造价 (万元)	平方米造价(元/m ²)	占总造价比例 (%)
1	安全防护文明施工措施费	539.71	122.66	2.83
1.1	环境保护	26.61	6.05	0.14
1.2	文明施工	133.03	30.23	0.70
1.3	临时设施	343.49	78.07	1.80
1.4	安全施工	36.58	8.31	0.19
2	大型机械进出场及安拆	19.04	4.33	0.10
3	脚手架及支架	202.36	45.99	1.06
4	施工便道	153.93	34.98	0.81
5	施工便桥	-	-	-
6	地上、地下管线交叉处理	4.75	1.08	0.02
7	筑岛、围堰	128.28	29.15	0.67
8	施工排水、降水	2.85	0.65	0.01
9	其他措施费	90.27	20.52	0.47
	合计	1141.19	259.36	5.98

注:其他措施费是指夜间施工、二次搬运、冬雨季施工、临时保护措施、干扰费等。

点
击
返
回
目
录

表五、其他项目造价指标

序号	项目名称	造价(万元)	平方米造价 (元/m ²)	占总造价比例 (%)	备注
1	暂列金额项目	-	-	-	
2	专业工程暂估价项目	-	-	-	
3	计日工	-	-	-	
4	总承包服务费	22.53	5.12	5.98	
	合计	22.53	5.12	5.98	

注: 暂列金额、专业工程暂估价项目请在备注栏给予说明。若为结算价, 专业工程分包价、要素价格调整及现场签证均归入相应的分部分项工程内。

表六、主要消耗量指标

序号	名称	单位	消耗量	百平方米消耗量
1	人工	工日	199450	453.30
2	木材	立方米	346.76	0.79
3	钢筋	吨	7562.69	17.19
4	预应力钢绞线	吨	209.37	0.48
5	其他钢材	吨	883.39	2.01
6	水泥	吨	1071.24	2.43
7	黄砂(中粗)	吨	147.57	0.34
8	碎石	吨	1791.81	4.07
9	泵送商品混凝土	立方米	24545.47	55.79
10	预制混凝土构件	立方米	18049.5	41.02
11	预制混凝土平石	米	8724.06	19.83
12	钢板伸缩缝	米	917	2.08
13	PVC管	米	2695.24	6.13
14	橡胶支座	立方分米	15184.6	34.51

注: 百平方米指标是指每100平方道路面积含有的消耗量指标, 包括制作和施工损耗。

点击
返回
目录

表七 主要工程量指标

序号	项目名称	单位	工程量	百平方米工程量	综合单价(含税)(元)	备注
1	土(石)方工程	立方米	50883.51	115.64	3.52	
2	短桩	立方米	-	-	84.19	原槽土人工掺灰(石灰含量6%)
	钢管桩	吨	-	-	29.01	厚15cm
	砼方桩	立方米	-	-	113.6	厚32cm
	砼管桩	立方米	-	-	6.4	
	灌注桩	立方米	44757	101.72	21.21	厚10cm
	其他	立方米	-	-		
3	现浇混凝土工程	立方米	24182.73	54.96		
	预制混凝土工程	立方米	18049.5	41.02	69.84	厚7cm
	钢筋	吨	7370	16.75	82.74	连锁型彩色预制块
4	预应力钢绞线	吨	197.52	0.45	44.9	人行道基础商品砼(厚10cm)
	钢结构	吨	803.08	1.83		
5	块料面层	平方米	-	-	246.05	Φ90×1200
	整体面层	平方米	39900	90.68	9774.83	Φ219×8500(上部)
	平石	立方米	422.4	0.96	3144.53	Φ159×5400(上部)

注: 1、平方米工程量是指每平方米桥梁面积中含有的工程量指标, 仅包括制作损耗;
2、工程量按《建设工程工程量清单计价规范》工程量计算规则计算。

点
击
返
回
目
录

综合办公楼造价指标分析

表一、工程概况

项目名称		内容
工程名称	××综合性办公楼	
工程分类	建筑工程-民用建筑-公共建筑-办公建筑-综合办公楼	
工程地点	内环内-浦东新区	
建筑物功能及规模	综合发展项目, 包括一个地下3层的车库、2~3层的商业裙房、1幢5层的公寓式酒店及2幢16层的办公楼	
开工日期	2014年6月20日	
竣工日期	预计2018年1月30日	
建筑面积(平方米)	132131.80 其中:地上85131.80 地下47000.00	
建筑和安装工程造价(万元)	63668.29	
平方米造价(元/平方米)	4818.54	
结构类型	办公塔楼主楼为型钢混凝土框架-钢筋混凝土核心筒结构, 其余均为钢筋混凝土框架结构	
层数(层)	地上2~3层、5层、16层 地下3层	
建筑高度(檐口)(米)	80	
层高(米)	其中: 地下: 一层5; 二层3.6; 三层3.6; 地上: 首层办公塔楼6; 酒店5.6 标准层办公塔楼4.5; 酒店3.5	
建筑节能	外墙采用防火岩棉带保温系统; 屋面采用泡沫玻璃板保温层	
抗震设防烈度	7	
类型	钻孔灌注桩 地下室	钻孔灌注桩、筏板基础
	埋置深度(米)	约30~36
计价方式	清单计价	
造价类别	合同价	
编制依据	清单计价规则及相关合同文件	
价格取定期	1) 桩基、围护、地下结构: 2014年4月; 2) 总承包工程(包括地上土建一结构、所有二结构、粗装修及综合机电): 2014年7月; 3) 钢结构、电梯、幕墙、擦窗机、泳池、弱电、消防、VRV、燃气热水炉、板换、水泵、风机盘管、生活水泵房、变配电安装: 2015年; 4) 速通门: 2017年; 5) 其他: 2016年	

点击返回目录

表二 工程特征

项目名称		特征描述
建筑与装饰工程	土(石)方工程	机械开挖, 大地库
	桩与地基基础工程	基坑围护系统: 直径1000/1100mm钻孔灌注桩、850mm直径600mm间距水泥搅拌桩、800mm直径600mm间距高压旋喷桩、立柱桩连钢格构柱、三道钢筋混凝土水平支撑 工程桩: 直径750mm钻孔灌注抗压桩317根(埋深36m)、直径600mm钻孔灌注抗压抗拔桩495根(埋深36m)、直径600mm钻孔灌注抗拔桩328根(埋深30m); 地下室底板厚度1200mm
	砌筑工程	
	外墙类型	
	内墙类型	蒸压加气混凝土砌块(100、150、200、250、300、350、400)
	混凝土及钢筋混凝土工程(基础类型)	垫层C15; 基础底板C35(P8); 地下室顶板C35(P6); 地下室梁板C35、C35(P6); 地下室墙柱C35、C35(P6)、C35(P8); 地上塔楼墙柱C30、C35、C40、C50、C60; 地上塔楼梁板: C30、C40、C50、C60
	厂库房大门、特种门、木结构工程	人防门
	金属结构工程	Q235B、Q345B劲性梁、劲性柱、钢楼梯、压型钢板
	屋面及防水工程	地下室外露顶板: 60厚C20保护层内配双向φ8@200设一道分仓缝、聚酯无纺布一层隔离层、1.5厚耐根穿刺聚乙烯高分子自粘卷材一道、20厚1:3水泥砂浆找平层、泡沫砼找坡层(容重<10KN/m³, 抗压强度>750KPa)最薄处50厚、20厚1:3水泥砂浆找平层、1.5厚高分子自粘性橡胶复合防水卷材、20厚1:3水泥砂浆找平层; 地下室外墙: 1.5mm厚YTL-VX交叉层压膜自粘性防水卷材; 地下室底板: 1.2mm厚PV100预铺式高分子自粘胶膜防水卷材; 屋面: 50厚C30细石混凝土刚性防水层(内配φ6@150双向)@4200设分格缝并用密封材料嵌填、聚酯无纺布一层隔离层、1.5厚高分子自粘性橡胶复合防水卷材、20厚1:3水泥砂浆找平层、125厚泡沫玻璃板保温层、憎水珍珠岩陶粒混凝土找坡层抗压强度>400Kpa, 最薄处50厚、聚酯无纺布一层隔离层、2厚橡胶改性沥青防水涂膜一道(热溶型抗酸型)、20厚1:3水泥砂浆找平
	防腐、隔热、保温工程	外墙: 防火岩棉带; 屋面: 泡沫玻璃板保温层
	其他工程	机电预埋

点击返回目录

装饰 装修 工程	楼地面工程	地下车库: 细石混凝土楼面 大堂、电梯厅、公共走道: 地砖 卫生间、茶水间、清洁间: 地砖 合用前室、物业用房: 地砖 办公区域: 架空地板 机房、后勤区域: 环氧地坪
	门窗工程	幕墙、木质平开门、木质防火门、钢质防火门、卷帘门、玻璃门、消火栓门连门框
	墙柱面工程	地下车库: 防霉涂料大堂、电梯厅、公共走道: 玻璃饰面、木饰面、不锈钢饰面 卫生间、茶水间、清洁间: 墙砖合用前室、物业用房: 乳胶漆办公区域: 乳胶漆 机房、后勤区域: 吸音板
	墙柱面、天棚、涂料工程	地下车库: 防霉涂料 大堂、电梯厅、公共走道: 玻璃饰面吊顶、木饰面吊顶、石膏板吊顶 卫生间、茶水间、清洁间: 石膏板吊顶 合用前室、物业用房: 石膏板吊顶 办公区域: 辐射吊顶 机房、后勤区域: 吸音喷涂、硅钙板吊顶
	油漆、涂料、裱糊工程	乳胶漆、防霉乳胶漆、吸音喷涂
	其他工程	擦窗机、标识牌、交通划线、室外景观及绿化等
安 装 工 程	电气工程	包括自10KV/0.4KV高低压变电设备后之主布线系统、动力系统、照明系统、漏电火灾监控系统、智能照明系统、防雷接地系统
	给排水、采暖、燃气工程	包括给水系统、污水系统、雨水系统、泳池水处理系统、太阳能热水系统
	消防工程	包括消火栓系统、喷淋系统、火灾自动报警系统、七氟丙烷自动灭火系统
	通风空调工程	办公及商业的空调水系统板换后的次级水采用一次泵四管制异程式变流量系统; 超市区域、健身房游泳池区域的空调水系统板换后的次级水采用一次泵四管制异程式系统; 门厅、超市、健身房等大空间场所采用全空气空调系统; 裙房商业、办公、会议、接待等房间采用风机盘管加新风系统; 消防中心、变电所等采用变制冷剂流量风冷热泵空调系统, 多联机空调系统 室内机采用天花板嵌入式导管内藏型; 主楼办公区的空调均采用辐射吊顶系统+新风系统; 办公大堂及泳池区域采用地板辐射采暖系统
	智能化系统工程	包括综合布线系统、信息发布系统、视频监控系统、园区公共及应急广播系统、出入控制系统、入侵报警系统、园区无线对讲系统、巡更系统、智能停车场管理系统、建筑设备管理系统(含电动阀供应)、中央集成管理系统、机房工程、UPS电源系统、速通门系统
	电梯工程	奥的斯; 23台客梯(7台2m/s、4台1m/s、12台4m/s); 7台服务梯(1台2m/s、2台1m/s、4台3m/s); 8台自动扶梯(1m/s)
	其他工程	水泵房及室外供水配套工程、变配电工程、泛光照明工程

注:本表特征描述必须与造价指标实质内容保持一致,如有差异,请给予说明。

点
击
返
回
目
录

表三、工程造价指标汇总

序号	项目名称	造价(万元)	平方米造价 (元/m²)	占总造价比例 (%)
1	分部分项工程	58534.18	4429.98	91.94%
1.1	建筑工程	23704.32	1793.99	37.23%
1.2	装饰装修工程	14521.93	1099.05	22.81%
1.3	安装工程	20307.92	1536.94	31.90%
2	措施项目	3276.84	248.00	5.15%
3	其他项目	635.37	48.09	1.00%
4	规费	534.78	40.47	0.84%
5	税金	687.11	52.00	1.08%
合计		63668.29	4818.54	100.00%

注:上表内序号4、5项仅含建筑工程(不包括基坑围护及地下砼结构)之规费税金。

点
击
返
回
目
录

表四、分部分项工程造价指标

序号	项目名称	造价(万元)	平方米造价 (元/m²)	占总造价比例 (%)
1	建筑工程	23704.32	1793.99	37.23%
1.1	土(石)方工程	1541.66	116.68	2.42%
1.2	桩与地基基础工程	5762.14	436.09	9.05%
1.3	砌筑工程	763.61	57.79	1.20%
1.4	混凝土及钢筋混凝土工程	10105.25	764.79	15.87%
1.5	厂库房大门、特种门、木结构工程	283.66	21.47	0.45%
1.6	金属结构工程	4001.20	302.82	6.28%
1.7	屋面及防水工程	1182.02	89.46	1.86%
1.8	防腐、隔热、保温工程	4.08	0.31	0.01%
1.9	其他工程	60.70	4.59	0.10%
2	装饰装修工程	14521.93	1099.05	22.81%
2.1	楼地面工程	1169.09	88.48	1.84%
2.2	门窗工程	8130.85	615.36	12.77%
2.3	墙柱面工程	582.70	44.10	0.92%
2.4	天棚工程	191.77	14.51	0.30%
2.5	油漆、涂料、裱糊工程	3679.00	278.43	5.78%
2.6	其他工程	768.53	58.16	1.21%
3	安装工程	20307.92	1536.94	31.90%
3.1	电气工程	4802.49	363.46	7.54%
3.2	给排水工程	582.34	44.07	0.91%
3.3	燃气工程	-	-	-
3.4	消防工程	1361.31	103.03	2.14%
3.5	通风空调工程	8767.81	663.57	13.77%
3.6	智能化系统工程	1157.83	87.63	1.82%
3.7	电梯工程	1778.30	134.59	2.79%
3.8	其他工程	1857.85	140.61	2.92%
	合计	58534.18	4429.98	91.94%

注:本表造价指标必须与表二特征描述内容保持一致,如有差异,请给予说明。

点击返回目录

表五、措施项目造价指标

序号	项目名称	造价(万元)	平方米造价 (元/m²)	占总造价比例 (%)
1	安全防护文明施工措施费	698.69	52.88	1.10%
1.1	环境保护	45.70	3.46	0.07%
1.2	文明施工	157.01	11.88	0.25%
1.3	临时设施	380.96	28.83	0.60%
1.4	安全施工	115.03	8.71	0.18%
2	大型机械进出场及安拆	35.03	2.65	0.06%
3	现浇砼与钢砼构件模板	-	-	-
4	脚手架	-	-	-
5	垂直运输机械	366.24	27.72	0.58%
6	基坑支撑	-	-	-
7	打拔钢板桩	-	-	-
8	打桩场地处理	67.18	5.08	0.11%
9	施工排水、降水	10.26	0.78	0.02%
10	其他措施费	2099.45	158.89	3.30%
合计		3276.84	248.00	5.15%

注: 1.上表内序号3、6已包括在相关的分部分项工程费用内;
2.上表内序号4在合同中未单独填报,已包括在其他措施费内;
3.上表内序号7打拔钢板桩本工程不涉及;
4.上表内序号10其他措施费包括临时水电、工程一切险和第三者责任险、履约保证书、试验及检查、基本要求等费用。

表六、其他项目造价指标

序号	项目名称	造价(万元)	平方米造价 (元/m²)	占总造价比例 (%)	备注
1	暂列金额项目	-	-	-	
2	专业工程暂估价项目	-	-	-	
3	计日工	-	-	-	
4	总承包服务费	635.37	48.09	1.00%	总包对专业分包工程、独立工程的配合费用
合计		635.37	48.09	1.00%	

注: 暂列金额、专业工程暂估价项目请在备注栏给予说明。若为结算价,专业工程分包价、要素价格调整及现场签证均归入相应的分部分项工程内。

表七、工程造价费用分析 (略)

表八、主要消耗量指标 (略)

表九、主要工程量指标

1、建筑工程主要工程量指标

序号	项目名称	单位	工程量	每平方米工程	代表性主材	综合单价 (含税) 元
1	土(石)方工程	立方米	253300.00	191.70	土方开挖及外运	60.91
2	桩基工程	短桩	立方米	-	-	-
		钢管桩	千克	-	-	-
		砼方桩	立方米	-	-	-
		砼管桩	立方米	-	-	-
		灌注桩	立方米	25931.00	19.63	C30/C35/C40水下混凝土
3	砌筑工程	其他	立方米	-	-	504.93 (平均)
		砖基础	立方米	-	-	-
		外墙砌体	立方米	-	-	-
		内墙砌体	立方米	13430.00	10.16	蒸压加气混凝土砌块
4	混凝土工程	基础 (除地下室)	立方米	12541.00	9.49	C30
		地下	立方米	45653.00	34.55	垫层C15; 基础底板C35(P8); 地下室顶板C35(P6); 地下室梁板C35、C35(P6); 地下室墙柱C35、C35(P6)、C35(P8)
		地上	立方米	22120.00	16.74	地上塔楼墙柱C30、C35、C40、C50、C60; 地上塔楼梁板: C30、C40、C50、C60
						526.77 (平均)
5	钢筋工程	吨	17071.63	12.92	I、II、III钢筋	4329.69 (平均)
6	模板工程	平方米	235202.00	178.01		69.66
7	门窗工程	门	平方米	5260.00	3.98	
		窗	平方米	4.00	0.00	
		其他	平方米	-	-	

点击返回目录

序号	项目名称	单位	工程量	百平方米工程 量	代表性主材	综合单价 (含税) 元)
8	楼地面工程	块料面层	平方米	44630.00	33.78	
		整体面层	平方米	54808.00	41.43	
		其他	平方米	-	-	
9	屋面工程	屋面防水	平方米	23841.00	18.04	
		隔热保温	平方米	-	-	
10	外装饰工程	幕墙	平方米	46850.00	35.46	玻璃幕墙 1645.04
		涂料	平方米	-	-	
		块料	平方米	-	-	
		外保温	平方米	-	-	
		其他	平方米	-	-	
11	内装饰工程	内墙饰面	平方米	144597.00	109.43	
		天棚	平方米	61221.00	46.33	
		内保温	平方米	-	-	
		其他	平方米	-	-	
12	金属结构工程	吨	5936.73	4.49	型钢结构、 劲性结构	6575.17

注: 1、百平方米工程量是指每100平方米建筑面积中含有的工程量指标, 仅包括制作损耗;
2、工程量按清单计价规范计算规则计算;
3、综合单价可视工程实际情况选填。

点
击
返
回
目
录

2、安装工程主要工程量指标

北京建工 新型建材 有限公司										
序号		项目名称		百平方米工程量						
1	电气	变配电	变压器总容量(kVA)		变压器(台)		柜、屏、盘、箱(台)			
			10.90		0.01		0.09			
		动力	管(米)	线(米)	线槽、桥架(米)	母线槽(米)	电动机(台)	配电柜、屏、盘、箱(台)		
			11.36	23.20	9.43	0.32	-	0.46		
		照明	管(米)	线(米)	线槽、桥架(米)	母线槽(米)	灯具(套)	配电箱(台)		
			69.21	238.88	4.30		10.46	包含在动力中		
		电缆	电力电缆(米)			控制电缆(米)				
			49.28			4.76				
		架空线	线(千米)		电杆(根)		路灯(套)			
		防雷接地	不包括		不包括		不包括			
2	给排水	避雷针(支)	避雷带(网)(米)	引下线(米)	接地母线(米)	接地极(根)				
		0.001	6.63	0.30		0.05				
		给水管(米)		排水管(米)	泵(台)	卫生器具(套)				
		8.44	6.89	0.07	洗脸(涤)盆	浴缸	大便器	小便器		
3	燃气	管(米)			灶、热水器(套)					
		-								
4	消防	水消防	管(米)	线/电缆(米)	泵(台)	消火栓箱(套)	喷淋头(个)			
			56.29	-	0.003	0.41	13.43			
		电消防	管(米)	线(缆)(米)		探测器(个)	设备(台)			
			31.18	100.85		3.52	0.01			
5	通风空调	通风	风管展开面积(平方米)			风机(台)	除尘设备(台)			
			37.87			0.23				
		空调	管(米)			风机盘管(台)	空调机组(台)			
			12.09			0.16	0.06			
6	智能化系	管线	管(米)	线槽(米)	线(米)	电缆(米)	喷淋头(个)			
			51.22	9.46	112.76	28.79	6.69			
		通信网络	终端(个)							
		建筑设备监控	终端(个)							
			2.13							
		有线电视	终端(个)							
			不包括							
		智能识别管理	终端(个)							
			-							
		安全防范	终端(个)							
0.60										
7	电梯	层数(层/幢)	停靠站(站/幢)			探测器(个)/设备(台)				
		总台数(台/幢)	奥的斯; 23台客梯(7台2m/s、4台1m/s、12台4m/s); 7台服务梯(1台2m/s、2台1m/s、4台3m/s); 8台自动扶梯(1m/s)。							

注：1、百平方米工程量是指每100平方米建筑面积中含有的工程量指标；

2、工程量按《建设工程工程量清单计价规范》计算规则计算。

地下室造价指标分析

表一、工程概况

项目名称		内容
工程名称	××医院配套地下室项目	
工程分类	建筑工程-民用建筑-公共建筑-医疗建筑	
工程地点	内、中环线之间-普陀区	
建筑物功能及规模	集550个床位的13层病房楼和一幢4层门诊医技楼的配套地下室	
开工日期	2011年7月	
竣工日期	2014年2月	
建筑面积(平方米)	20900 (地下室)	
建筑和安装工程造价(万元)	15477.04 (地下室)	
平方米造价(元/平方米)	7405.28	
结构类型	框架剪力墙	
层数(层)	地下一层	
建筑高度(檐口)(米)	室外地坪高度±0.00m	
层高(米)	6.3	
建筑节能	外墙保温采用膨胀聚苯板薄抹灰护墙铺贴; 顶板保温采用泡沫混凝土	
抗震设防烈度	7	
类型	钻孔灌注桩 地下室	筏板基础
	埋置深度(米)	7.1
计价方式	清单计价	
造价类别	结算价	
编制依据	《建设工程工程量清单计价规范》(GB50500-2008) 及相关文件	
价格取定期	2011年8月-2014年2月建筑材料市场信息价	

点击
返回
目录

表二 工程特征

项目名称		特征描述
建筑与装饰工程	土(石)方工程	机械大开挖
	桩与地基基础工程	钻孔灌注桩 Φ 750、 Φ 600抗压桩、钻孔灌注桩 Φ 600抗拔桩
	砌筑工程	外墙类型 钢筋混凝土墙
		内墙类型 200、100厚加气砼砌块
	混凝土及钢筋混凝土工程	泵送C35、C40、局部C50混凝土, 抗渗级别0.6Mpa; 钢筋HPB235、HPB335、HPB400
	厂库房大门、特种门、木结构工程	-
	金属结构工程	楼梯
	屋面及防水工程	底板防水做现浇LC7.5陶粒砼, 外墙防水做聚合物水泥砂浆勾缝, 顶板做高聚物改性沥青防水卷材, 厚度2.0mm
	防腐、隔热、保温工程	外墙保温采用膨胀聚苯板薄抹灰护墙铺贴、顶板采用泡沫混凝土、塑料夹芯板H25-H40
装饰工程	其他工程	细石混凝土楼地面、餐厅防滑地砖、局部花岗石
	楼地面工程	甲级钢质防火门、钢质电动防火卷帘门、铝合金断桥组合窗、成套成品木门
	门窗工程	电梯井道及设备管井内壁水泥石灰砂浆、厨房瓷砖墙面、其他涂料
	墙柱面、天棚、涂料工程	墙柱面工程 轻钢龙骨石膏板吊顶、轻钢龙骨铝合金吊顶
		天棚工程 内墙及天棚涂料
		油漆、涂料、裱糊工程 动力照明等低压配电柜、双切配电柜、动力照明配电箱、低压密集母线、热浸锌桥架、电力电缆(含预分支电缆、矿物绝缘电力电缆等)沿桥架敷设、配管、配线、灯具、开关、插座、弱电配管及桥架等
	电气工程	钢塑复合管、PPR冷水管、铜管热水管、UPVC排水管、铜阀门、洁具、不锈钢给水泵、不锈钢消防水箱、排污泵等
	给排水、采暖、燃气工程	消火栓系统、喷淋系统、(含沟槽式消防管道、阀门、不锈钢消防水箱、消防泵、喷淋泵、组合式消火栓等)、火灾报警
	消防水及消火栓工程	镀锌薄钢板矩形风管、玻璃棉保温、风阀、风机、通风系统(含新风、正压送风、排风、消防排烟等)、空调系统、部分区域的VRV空调; 无缝钢管、镀锌钢管、橡塑保温; 水-水板式换热器安装; 风机盘管、空调机组。
安装工程	通风空调工程	专业分包
	弱电工程	专业分包
	消防报警	专业分包

点击返回目录

表三、工程造价指标汇总

序号	项目名称	造价(万元)	平方米造价 (元/m²)	占总造价比例 (%)
1	分部分项工程	14149.78	6770.23	91.42%
1.1	建筑工程	8701.95	4163.61	56.22%
1.2	装饰装修工程	1153.69	552.00	7.45%
1.3	安装工程	4294.14	2054.61	27.75%
2	措施项目	689.02	329.67	4.45%
3	其他项目	70.92	33.93	0.46%
4	规费	191.75	91.75	1.24%
5	税金	375.57	179.70	2.43%
	合计	15477.04	7405.28	100.00%

点
击
返
回
目
录

表四 分部分项工程造价指标

序号	项目名称	造价(万元)	平方米造价 (元/m²)	占总造价比例 (%)
1	建筑工程	8701.95	4163.61	56.22%
1.1	土(石)方工程	999.83	478.39	6.46%
1.2	桩与地基基础工程	1578.08	755.06	10.20%
1.4	砌筑工程	14.61	6.99	0.09%
1.5	混凝土及钢筋混凝土工程	5576.62	2668.24	36.03%
1.6	厂库房大门、特种门、木结构工程	-	-	#VALUE!
1.7	金属结构工程	27.67	13.24	0.18%
1.8	屋面及防水工程	492.69	235.74	3.18%
1.9	防腐、隔热、保温工程	12.45	5.96	0.08%
2	装饰装修工程	1153.69	552.00	7.45%
2.1	楼地面工程	452.29	216.41	2.92%
2.2	门窗工程	90.24	43.18	0.58%
2.3	墙柱面工程	428.79	205.16	2.77%
2.4	天棚工程	94.92	45.42	0.61%
2.5	油漆、涂料、裱糊工程	87.45	41.84	0.57%
3	安装工程	4294.14	2054.61	27.75%
3.1	电气工程	2045.85	978.88	13.22%
3.2	给排水工程	460.28	220.23	2.97%
3.3	消防水及消火栓工程	335.39	160.47	2.17%
3.4	通风空调工程	734.41	351.39	4.75%
3.5	弱电工程(专业分包)	556.53	266.28	3.60%
3.6	消防报警(专业分包)	161.68	77.36	1.04%
	合计	14149.78	6770.23	91.42%

点击返回目录

表五、措施项目造价指标

序号	项目名称	造价(万元)	平方米造价 (元/m ²)	占总造价比例 (%)
1	安全防护文明施工措施费	217.30	103.97	1.40%
1.1	环境保护	30.56	14.62	0.20%
1.2	文明施工	83.15	39.78	0.54%
1.3	临时设施	93.99	44.97	0.61%
1.4	安全施工	9.60	4.59	0.06%
2	大型机械进出场及安拆	5.19	2.48	0.03%
3	现浇砼与钢砼构件模板	297.94	142.56	1.93%
4	脚手架	46.12	22.07	0.30%
5	垂直运输机械	59.97	28.69	0.39%
6	基坑支撑	-	-	-
7	打拔钢板桩	-	-	-
8	打桩场地处理	-	-	-
9	施工排水、降水	-	-	-
10	其他措施费	62.50	29.90	0.40%
	合计	689.02	329.67	4.45%

注:其他措施费是指夜间施工、二次搬运、冬雨季施工、临时保护措施等

表六、其他项目造价指标

序号	项目名称	造价(万元)	平方米造价 (元/m ²)	占总造价比例 (%)	备注
1	暂列金额项目	-	-	-	
2	专业工程暂估价项目	-	-	-	
3	计日工	-	-	-	
4	总承包服务费	70.92	33.93	0.46%	弱点、消防报警专业分包配合费
	合计	70.92	33.93	0.46%	

表七、工程造价费用分析

序号	项目名称	造价(万元)	平方米造价 (元/m²)	人工费	材料费	机械费	管理费	利润	规费	税金
1	建筑工程	8701.95	4163.61	6.78	88.80	0.20	2.81	1.41	-	-
1.1	基础工程	2577.91	1233.45	2.40	93.17	0.12	2.87	1.44	-	-
1.2	地上工程	-	-	-	-	-	-	-	-	-
1.3	地下工程	6124.04	2930.16	4.96	90.53	0.21	2.87	1.44	-	-
2	装饰装修工程	1153.69	552.00	18.13	77.80	0.29	2.52	1.26	-	-
3	安装工程	4294.14	2054.61	9.46	86.07	1.53	2.37	0.57	-	-
3.1	电气工程	2045.85	978.88	8.97	87.02	1.22	2.25	0.54	-	-
3.2	给排水工程	460.28	220.23	10.61	84.00	2.11	2.65	0.63	-	-
3.3	消防水及消火栓工程	335.39	160.47	17.60	74.37	2.57	4.41	1.05	-	-
3.4	通风空调工程	734.41	351.39	-	-	-	-	-	-	-
3.5	弱电工程	556.53	266.28	-	-	-	-	-	-	-
3.6	消防报警	161.68	77.36	-	-	-	-	-	-	-
4	措施项目	689.02	329.67	-	-	-	-	-	-	-
5	其他项目	70.92	33.93	-	-	-	-	-	-	-
6	规费	191.75	91.75	-	-	-	-	-	-	-
7	税金	375.57	179.70	-	-	-	-	-	-	-
合计	15477.04	7405.28	-	-	-	-	-	-	-	-

注：1、人工、材料、机械、管理费及利润的费用分析，可视工程实际情况选填；

2、各类费用比例分析不包括专业分包部分。

表八、主要消耗量指标

序号	项目名称	单位	消耗量	百平方米消耗量
1	建筑	工日	88851.07	425.12
	安装	工日	41746.17	199.74
	小计	工日	130597.24	624.87
2	钢筋	千克	7095660	33950.53
3	钢模板	千克	51331.62	245.61
4	其他钢材	千克	44672.01	213.74
5	木材	立方米	82.05	0.39
6	水泥	千克	28460.72	136.18
7	黄砂	千克	-	-
8	石子	千克	-	-
10	砌块	立方米	352.59	1.69
11	预拌砼	立方米	82693.77	395.66
12	预拌砂浆	立方米	1051.42	5.03

注：1、百平方米消耗量是指每100平方米建筑面积中含有的消耗量指标，包括制作和施工损耗；

2、凡涉及到分包工程的消耗量指标，若难以测算的，请给予说明；

3、水泥、黄砂、石子消耗量不包括商品砼、预拌砂浆用量。

表九、主要工程量指标

1、建筑工程主要工程量指标

序号	项目名称	单位	工程量	每平方米工程量	综合单价 (含税) (元)
1	土(石)方工程	立方米	124868	597.45	80
2	桩基工程	短桩	立方米	-	-
		钢管桩	千克	-	-
		砼管桩	立方米	-	-
		灌注桩	立方米	14712.19	70.39
		SMW工法搅拌桩	立方米	-	-
		其他	立方米	-	-
3	砌筑工程	砖基础	立方米	208.68	1.00
		外墙砌体	立方米	191.32	0.92
		内墙砌体	立方米	68019.5	325.45
4	混凝土工程	基础(除地下室)	立方米	13452.19	64.36
		地下	立方米	-	-
		地上	立方米	6990.8	33.45
5	钢筋工程	吨	65266.48	312.28	46.45
6	模板工程	平方米	827.97	3.96	-
7	门窗工程	门	平方米	114.62	0.55
		窗	平方米	3793.86	18.15
8	楼地面工程	块料面层	平方米	11568.06	55.35
		整体面层	平方米	5538.08	26.50
		其他	平方米	52153.98	249.54
9	屋面工程	屋面及防水	平方米	6673.8	31.93
		隔热保温	立方米	3229.55	15.45
10	外装饰工程	块料(下沉式广场)	平方米	-	-
		涂料	平方米	3688.46	17.65
		外保温	平方米	5345.86	25.58
11	内装饰工程	内墙饰面	平方米	13752.9	65.80
		隔墙	平方米	52630.28	251.82
		涂料	平方米	6394.85	30.60
		天棚饰面	平方米	36.89	0.18
12	金属结构工程	吨	36.89	0.18	7473

注: 1、每平方米工程量是指每100平方米建筑面积中含有的工程量指标, 仅包括制作损耗

2、工程量按《建设工程工程量清单计价规范》计算规则计算。

点击
返回
目录

2、安装工程主要工程量指标

序号	项目名称	百平方米工程量					
1	电气	变配电	变压器总容量(kVA)		变压器(台)		柜、屏、盘、箱(台)
		动力	管(米)	线(米)	线槽、桥架(米)	母线槽(米)	电动机(台)
			160.64	315.61	9.10	0.57	1.53
		照明	管(米)	线(米)	线槽、桥架(米)	母线槽(米)	灯具(套)
			240.97	473.41	13.65	0.85	10.34
		电缆	电力电缆(米)			控制电缆(米)	
			223.90			1.08	
		架空线	线(千米)		电杆(根)		路灯(套)
		防雷接地	避雷针(支)	避雷带(网)(米)	引下线(米)	接地母线(米)	接地极(根)
			-	-	-	-	-
2	给排水	给水管(米)		排水管(米)	泵(台)	卫生器具(套)	
		20.68		11.25	0.45	洗脸(涤)盆	浴缸
3	燃气	管(米)				灶、热水器(套)	
		-				-	
4	消防	水消防	管(米)	线/电缆(米)	泵(台)	消火栓箱(套)	喷淋头(个)
		电消防	管(米)	线(缆)(米)	-	探测器(个)	设备(台)
5	通风空调	通风	风管展开面积(平方米)			风机(台)	除尘设备(台)
		空调	56.76			0.33	-
			管(米)	22.09		风机盘管(台)	空调机组(台)
6	智能化系	管线	管(米)	线槽(米)	线(米)	电缆(米)	
		通信网络	终端(个)				-
			-				-
		建筑设备监控	终端(个)				-
		有线电视	终端(个)				-
		智能识别管理	终端(个)				-
		安全防范	终端(个)				-

点击返回目录

注: 1、百平方米工程量是指每100平方米建筑面积中含有的工程量指标;
2、工程量按《建设工程工程量清单计价规范》计算规则计算。

病房楼造价指标分析

表一、工程概况

项目名称		内容
工程名称		××医院病房楼
工程分类		建筑工程-民用建筑-公共建筑-医疗建筑
工程地点		内环线外、中环线内-普陀区
建筑物功能及规模		550个床位
开工日期		2011年7月
竣工日期		2014年2月
建筑面积(平方米)		31243
建筑和安装工程造价(万元)		13188.84
平方米造价(元/平方米)		4221.37
结构类型		框架剪力墙
层数(层)		地下1层 地上13层
建筑高度(檐口)(米)		59.8
层高(米)		1-4层高 5.1 标准层 3.9
建筑节能		泡沫混凝土外墙内保温、泡沫混凝土屋面保温、铝合金断热组合窗
抗震设防烈度(度)		7
基础	类型	筏板基础
	埋置深度(米)	7.1
计价方式		清单计价
造价类别		结算价
编制依据		《建设工程工程量清单计价规范》(GB50500-2008)及相关文件
价格取定期		2011年8月-2014年2月建筑材料市场信息价

注:本造价分析为正负零零以上,不包括地下室。

点击返回目录

表二 工程特征

项目名称		特征描述	
建筑与装饰工程	土（石）方工程	机械大开挖	
	桩基工程	钻孔灌注桩Φ750、Φ600抗压桩、钻孔灌注桩Φ600抗拔桩	
	砌筑工程	外墙类型	钢筋混凝土墙、200厚加气砼砌块
		内墙类型	200、100厚加气砼砌块，轻钢龙骨隔墙
	混凝土及钢筋混凝土工程（基础类型）		筏板基础 泵送C40、局部C50混凝土；钢筋HPB235、HPB335、HPB400
	厂库房大门、特种门、木结构工程		-
	金属结构工程		钢爬梯
	屋面及防水工程		屋面采用改性沥青防水卷材(APP) 二道
	防腐、隔热、保温工程		外墙内保温采用泡沫混凝土板（60）、屋面采用泡沫混凝土、塑料夹层板H25--H40
其他工程		-	
装饰装修工程	楼地面工程		弹性PVC地面、防滑地砖、细石混凝土地面、耐磨地坪、环氧涂料地坪、局部花岗石地坪
	门窗工程		铝合金断热组合窗、成套成品木门
	墙柱面、天棚、涂料工程	墙柱面工程	外墙面砖、电梯井道及设备管井内壁水泥石灰砂浆、防滑瓷砖墙面，隔音墙面
		天棚工程	轻钢龙骨石膏板吊顶、轻钢龙骨铝合金吊顶
		油漆、涂料、裱糊工程	内墙及天棚涂料
安装工程	电气工程		动力照明等低压配电柜、双切配电柜、动力照明配电箱、低压密集母线、热浸锌桥架、电力电缆（含预分支电缆、矿物绝缘电力电缆等）沿桥架敷设、配管、配线、灯具、开关、插座、弱电配管及桥架等
	给排水、采暖、燃气工程工程		钢塑复合管、PP-R冷水管、铜管热水管、UPVC排水管、硬聚氯乙烯雨水管、铜阀门、洁具等
	消防水及消防栓工程		消防栓系统、喷淋系统、（含沟槽式消防管道、阀门、组合式消防栓等）、火灾报警
	通风空调工程		镀锌薄钢板矩形风管、玻璃棉保温、风阀、风机、通风系统（含新风、正压送风、排风、消防排烟等）、空调系统、部分区域的分体式空调；无缝钢管、镀锌钢管、橡塑保温；风机盘管、空调机组。玻璃钢横流式冷却塔等
其他工程	弱电工程		专业分包
	消防报警		专业分包
	太阳能		专业分包
	医疗气体系统		专业分包
电梯工程		专业分包	

注：本造价分析为正负零零以上，不包括地下室。

点击返回目录

表三 工程造价指标汇总

序号	项目名称	造价(万元)	平方米造价(元/m²)	占总造价比例(%)
1	分部分项工程	11476.26	3673.23	87.01%
1.1	建筑工程	2474.70	792.08	18.76%
1.2	装饰装修工程	2884.11	923.12	21.87%
1.3	安装工程	4162.53	1332.31	31.56%
1.4	专业分包	1954.92	625.71	14.82%
2	措施项目	1146.76	367.05	8.69%
3	其他项目	114.00	36.49	0.86%
4	规费	154.16	49.34	1.17%
5	税金	297.66	95.27	2.26%
	合计	13188.84	4221.37	100.00%

注: 1、本造价分析为正负零零以上, 不包括地下室; 2、专业分包造价为全费用, 含规费及税金。

点击
返回
目录

表四 分部分项工程造价指标

序号	项目名称	造价(万元)	平方米造价 (元/m ²)	占总造价比例 (%)
1	建筑工程	2474.70	792.08	18.76%
1.1	土(石)方工程	-	-	-
1.2	桩与地基基础工程	-	-	-
1.4	砌筑工程	80.40	25.73	0.61%
1.5	混凝土及钢筋混凝土工程	2229.61	713.64	16.91%
1.6	厂库房大门、特种门、木结构工程	-	-	-
1.7	金属结构工程	0.07	0.022	0.001%
1.8	屋面及防水工程	31.23	10.00	0.24%
1.9	防腐、隔热、保温工程	38.08	12.19	0.29%
1.10	其他工程	95.31	30.51	0.72%
2	装饰装修工程	2884.11	923.12	21.87%
2.1	楼地面工程	559.70	179.14	4.24%
2.2	门窗工程	1184.71	379.19	8.98%
2.3	墙柱面工程	503.81	161.26	3.82%
2.4	天棚工程	326.49	104.50	2.48%
2.5	油漆、涂料、裱糊工程	201.85	64.61	1.53%
2.6	其他工程	107.55	34.42	0.82%
3	安装工程	4162.53	1332.31	31.56%
3.1	电气工程	2043.02	653.91	15.49%
3.2	给排水工程	501	160.36	3.80%
3.3	消防水及消火栓工程	280.53	89.79	2.13%
3.4	通风空调工程	1337.98	428.25	10.14%
4	专业分包工程	1954.92	625.71	14.82%
4.1	弱电工程	831.81	266.24	6.31%
4.2	消防报警	241.65	77.35	1.83%
4.3	医疗气体系统	281.11	89.98	2.13%
4.4	太阳能工程	84.00	26.89	0.64%
4.5	电梯	516.35	165.27	3.92%
	合计	11476.26	3673.23	87.01%

注: 1、本造价分析为正负零零以上, 不包括地下室; 2、专业分包造价为全费用, 含规费及税金。

点击返回目录

表五、措施项目造价指标

序号	项目名称	造价(万元)	平方米造价 (元/m ²)	占总造价比例 (%)
1	安全防护文明施工措施费	324.77	103.95	2.46%
1.1	环境保护	45.68	14.62	0.35%
1.2	文明施工	124.27	39.78	0.94%
1.3	临时设施	140.47	44.96	1.07%
1.4	安全施工	14.35	4.59	0.11%
2	大型机械进出场及安拆	7.76	2.48	0.06%
3	现浇砼与钢砼构件模板	453.08	145.02	3.44%
4	脚手架	152.96	48.96	1.16%
5	垂直运输机械	89.63	28.69	0.68%
6	基坑支撑	-	-	-
7	打拔钢板桩	-	-	-
8	打桩场地处理	-	-	-
9	施工排水、降水	-	-	-
10	其他措施费	118.56	37.95	0.90%
	合计	1146.76	367.05	8.69%

注:其他措施费是指夜间施工、二次搬运、冬雨季施工、临时保护措施等。

表六、其他项目造价指标

序号	项目名称	造价(万元)	平方米造价 (元/m ²)	占总造价比例 (%)	备注
1	暂列金额项目	-	-	-	
2	专业工程暂估价项目	-	-	-	
3	计日工	-	-	-	
4	总承包服务费	114	36.49	0.86%	专业分包配合费
	合计	114	36.49	0.36%	

注:暂列金额、专业工程暂估价项目请在备注栏给予说明。若为结算价,专业工程分包价、要素价格调整及现场签证均归入相应的分部分项工程内。

表七、工程造价费用分析

序号	项目名称	造价(万元)	平方米造价 (元/m²)	人工费	材料费	机械费	管理费	利润	规费	税金
1	建筑工程	2474.70	792.08	5.75	89.91	0.07	2.85	1.43	-	-
1.1	基础工程	-	-	-	-	-	-	-	-	-
1.2	地下工程	-	-	-	-	-	-	-	-	-
1.3	地上工程	2474.70	792.08	5.75	89.91	0.07	2.85	1.43	-	-
2	装饰装修工程	2884.11	923.12	19.16	76.16	0.68	2.63	1.37	-	-
3	安装工程	4280.42	1370.04	11.37	83.81	1.29	2.85	0.68	-	-
3.1	电气工程	1919.26	614.30	12.22	82.53	1.46	3.06	0.73	-	-
3.2	给排水工程	501.00	160.36	16.56	77.03	1.28	4.14	0.99	-	-
3.3	通风空调工程	1337.98	428.25	-	-	-	-	-	-	-
3.4	消防工程	522.18	167.14	-	-	-	-	-	-	-
4	智能化系统工程	955.57	305.85	-	-	-	-	-	-	-
5	医疗气体系统	281.11	89.98	-	-	-	-	-	-	-
5	太阳能工程	84.00	26.89	-	-	-	-	-	-	-
6	电梯	516.35	165.27	-	-	-	-	-	-	-
7	措施项目	1146.76	367.05	-	-	-	-	-	-	-
8	其他项目	114.00	36.49	-	-	-	-	-	-	-
9	规费	154.16	49.34	-	-	-	-	-	-	-
10	税金	297.66	95.27	-	-	-	-	-	-	-
合计		13188.84	4221.37	-	-	-	-	-	-	-

注：1、人工、材料、机械、管理费、利润的费用分析，可视工程实际情况选填；
2、占造价比例百分比内不包括专业分包部分。

表八、主要消耗量指标

序号	项目名称	单位	消耗量	百平方米消耗量
1	建筑	工日	60490.57	193.61
	装饰	工日	42211.08	135.11
	安装	工日	55743.28	178.42
	小计	工日	158444.93	507.14
2	钢 筋	千克	2980543.18	9539.88
3	钢 模 板	千克	80984.36	259.21
4	其他钢材	千克	50122.86	160.43
5	木 材	立方米	12.67	0.04
6	水 泥	千克	8606.11	27.55
7	黄 砂	千克	-	-
8	石 子	千克	-	-
10	砌 块	立方米	2060.41	6.59
11	商 品 砼	立方米	13819.99	44.23
12	预拌砂浆	立方米	1547.16	4.95

注：1、百平方米消耗量是指每100平方米建筑面积中含有的消耗量指标，包括制作和施工损耗；
2、水泥、黄砂、石子消耗量不包括商品砼、预拌砂浆用量；
3、未包括专业分包工程的消耗量指标。

表九、主要工程量指标

1、建筑工程主要工程量指标

序号	项目名称	单位	工程量	百平方米工程量	综合单价 (含税) (元)
1	土(石)方工程	立方米	-	-	-
2	桩基工程	短桩	立方米	-	-
		钢管桩	千克	-	-
		砼管桩	立方米	-	-
		灌注桩	立方米	-	-
		SMW工法搅拌桩	立方米	-	-
3	砌筑工程	其他	立方米	-	-
		砖基础	立方米	-	-
		外墙砌体	立方米	1140.66	3.65
4	混凝土工程	内墙砌体	立方米	1091.35	3.49
		基础(除地下室)	立方米	-	-
		地下	立方米	-	-
5	钢筋工程	地上	立方米	13496.73	43.20
		吨	2934.25	9.39	5467.36
		平方米	82710.35	264.73	46.16
6	模板工程	平方米	82710.35	264.73	46.16
		平方米	2847.82	9.12	-
		平方米	2299.27	7.36	-
7	门窗工程	平方米	6655.61	21.30	165.04
		平方米	8896.35	28.47	23.41
		平方米	15691.33	50.22	158.91
8	楼地面工程	弹性橡塑面层	平方米	2529.40	8.10
		平方米	5058.80	16.19	243.05
		平方米	14010.58	44.84	113.43
9	屋面工程	块料	平方米	365.33	1.17
		平方米	19181.00	61.39	145.00
		平方米	12690.45	40.62	427.48
10	外装饰工程	内墙饰面	平方米	21189.9	67.82
		平方米	7071.67	22.63	139.00
		平方米	118617.18	379.66	35.89
11	内装饰工程	天棚饰面	平方米	23767.7	76.07
		平方米	0.1	0.00	133.48
		吨	0.1	0.00	7093.90

注：1、百平方米工程量是指每100平方米建筑面积中含有的工程量指标，仅包括制作损耗

2、工程量按《建设工程工程量清单计价规范》计算规则计算。

2、安装工程主要工程量指标

序		北京建工 新型建材 有限公司		北京建工 新型建材 有限公司		北京建工 新型建材 有限公司		北京建工 新型建材 有限公司			
项目名称		百平方米工程		百平方米工程		百平方米工程		百平方米工程			
1	电气	变配电	变压器总容量(kVA)		变压器(台)		柜、屏、盘、箱(台)				
		动力	管(米)	线(米)	线槽、桥架(米)	母线槽(米)	电动机(台)	配电柜、屏、盘、箱(台)			
			115.32	403.01	4.30	0.24	2.93	0.81			
		照明	管(米)	线(米)	线槽、桥架(米)	母线槽(米)	灯具(套)	配电箱(台)			
			269.08	840.36	10.04	0.55	17.80	0.77			
		电缆	电力电缆(米)			控制电缆(米)					
			73.45			0.80					
		架空线	线(千米)		电杆(根)		路灯(套)				
				-		-		-			
		防雷接地	避雷针(支)	避雷带(网)(米)	引下线(米)	接地母线(米)	接地极(根)				
-	-		-	-	-						
2	给排水	给水管(米)		排水管(米)	泵(台)	卫生器具(套)					
		56.14		49.33	0.01	洗脸(涂)盆	浴缸	大便器	小便器		
3	燃气	管(米)				灶、热水器(套)					
		-				-					
4	消防	水消防	管(米)	线/电缆(米)	泵(台)	消火栓箱(套)		喷淋头(个)			
		81.98	-	-	-	0.61		20.06			
5	通风空调	电消防	管(米)	线(缆)(米)		探测器(个)		设备(台)			
		-	-	-		-		-			
6	智能化系	通风	风管展开面积(平方米)			风机(台)		除尘设备(台)			
		64.96	-			0.26		-			
7	智能化系	空调	管(米)			风机盘管(台)		空调机组(台)			
		77.25	-			1.99		0.10			
8	智能化系	管线	管(米)	线槽(米)	线(米)	电缆(米)					
		-	-	-	-						
9	智能化系	通信网络	终端(个)								
		-									
10	智能化系	建筑设备监控	终端(个)								
		-									
11	智能化系	有线电视	终端(个)								
		-									
12	智能化系	智能识别管理	终端(个)								
		-									
13	智能化系	安全防范	终端(个)								
		-									

注: 1、百平方米工程量是指每100平方米建筑面积中含有的工程量指标;
2、工程量按《建设工程工程量清单计价规范》计算规则计算;
3、未包括专业分包工程的工程量指标。

点击返回目录

市政道路造价指标分析

表一、工程概况

工程类别		城市道路		××道路改建工程			
工程类别		城市次干路工程		工程项目		某路西延伸段新建工程	
工程地点		宝山区		开竣工日期		2015年10月-2016年9月	
造价类别		中标价		施工情况		正常	
计价方式		清单计价		编制依据		建设工程工程量清单计价规范 (GB50500-2008) 及相关文件	
总面积m2 (含人行道)		30890.70		路长(米)		1029.69	
工程造价 (万元)		2316.28		平方米造价(元/平方米)		749.83	
主要工程		道路工程		城市次干路, 工程范围内道路长1049.33m			
				道路断面: 5.25M人非共板*2+7.5M机动车道*2+4.5M中央分隔带=30M			
		桥梁工程		简支梁结构			
				长32m, 宽30m			
管道工程		管道铺设(米)		2352.00			
		窨井砌筑(座)		78.00			
道路主要结构		机动车道		4cm SMA-13C (SBS改性)			
				8cm 粗粒式沥青混凝土 (AC-25C)			
				0.6cm 稀浆封层			
				35cm 水泥稳定碎石			
		非机动车道		15cm 砾石砂垫层			
				4cm 细粒式沥青砼 (AC-13C)			
				6cm 中粒式沥青砼 (AC-20C)			
				20cm 水泥稳定碎石			
		人行道		15cm 砂砾石垫层			
				6cm 同质砖面层			
				3cm 干拌水泥黄砂			
				10cm C20细石砼垫层			
排砌侧平石		10cm 砂砾石垫层					
		C30水泥混凝土预制侧平石					
		8cm钢筋砼+1mm防水层+9cm沥青砼					
		预应力混凝土刚接空心板梁					
桥梁主要结构		下部结构		埋置式轻型桥台, 排架式桥墩			
				基础采用D800钻孔灌注桩			
主要管道铺设		窨井		装饰栏杆			
				1000*1000砼基础砖砌窨井			
		雨污水管		750*750砼基础砖砌窨井			
				HDPE污水管道 Φ400、Φ300			
施工路拦		移动路拦					

点击返回目录

表二、工程造价指标汇总

序号	项目名称	工程造价 (万元)	平方米造价(元/m²)	占总造价比例 (%)
1	分部分项工程	2264.08	732.93	97.75
1.1	道路工程	1133.73	367.01	48.95
1.2	桥梁工程	487.21	157.72	21.03
1.3	排水工程	643.14	208.20	27.77
2	措施项目	43.40	14.05	1.87
3	其他项目 (总包配合费)	6.88	2.23	0.30
4	规费	0.20	0.06	0.01
5	税金	1.72	0.56	0.07
	合计	2316.28	749.83	100.00

表三、分部分项工程造价指标

序号	项目名称	工程造价 (万元)	平方米造价(元/ m²)	占总造价比例 (%)
1	道路工程	1133.73	367.01	48.95
1.1	土石方工程	188.33	60.96	8.13
1.2	路基处理	84.12	27.23	3.63
1.3	道路基层	448.08	145.05	19.35
1.4	道路面层	327.19	105.92	14.13
1.5	人行道及其他	86.01	27.84	3.71
2	桥梁工程	487.21	157.72	21.03
2.1	土石方工程	124.95	40.45	5.39
2.2	桩基工程	98.30	31.82	4.24
2.3	混凝土工程	69.78	22.59	3.01
2.4	钢筋工程	109.12	35.33	4.71
2.5	挡墙、护坡工程	15.39	4.98	0.66
2.6	装饰工程	39.57	12.81	1.71
2.7	其他工程	30.10	9.74	1.30
3	排水工程	643.14	208.20	27.77
3.1	管道铺设工程	585.08	189.40	25.26
3.2	窨井	46.51	15.05	2.01
3.3	其他工程	11.55	3.74	0.50
	合计	2264.08	732.93	97.75

点击
返回
目录

表四、措施项目造价指标

序号	项目名称	工程造价 (万元)	平方米造价(元/m ²)	占总造价比例 (%)
1	安全防护文明施工措施费	35.50	11.49	1.53
1.1	环境保护	2.00	0.65	0.09
1.2	文明施工	6.50	2.10	0.28
1.3	临时设施	19.50	6.31	0.84
1.4	安全施工	7.50	2.43	0.32
2	大型机械进出场及安拆	0.26	0.08	0.01
3	施工便道	5.20	1.68	0.22
4	施工排水、降水	0.45	0.15	0.02
5	其他措施费	1.99	0.64	0.09
	合计	43.40	14.05	1.87

表五、其他项目造价指标

序号	名称	单位	消耗量	百平方米消耗量	百平方米消耗量
1	暂列金额项目				
2	专业工程暂估价项目				
3	计日工				
4	总包配合费	6.8786	2.2268	0.30%	含交通标志标线、路灯照明、信号灯及绿化工程的总承包服务费, 费率1.5%。
	合计	6.8786	2.2268	0.30%	

表六、主要消耗量指标

序号	名称	单位	消耗量	百平方米消耗量
1	人工	工日	47523	153.851
2	商品砂浆	立方米	266.6	0.863
3	黄砂(中粗)	吨	9015.8	29.188
4	碎石	吨	1485.2	4.808
5	砾石砂		23746	76.875
6	细粒式沥青混凝土	吨	918.8	2.975
7	粗粒式沥青混凝土	吨	4145.3	13.420
8	厂拌粉煤灰三渣	吨	17115.6	55.410
9	预制混凝土侧石	米	8270	26.773
10	预制混凝土平石	米	4135	13.387
11	非连锁型彩色预制块	平方米	3723	12.053
12	UPVC加筋管	米	2972.1	9.622
13	乳化沥青	千克	49155.8	159.137

注: 百平方米指标是指每100平方道路面积含有的消耗量指标, 包括制作和施工损耗。

注：其他措施费是指空河施工、二次搬运、冬雨季施工、临时保护措施、干扰费等。
 更多信息请：www.9808.com.cn 咨询热线：021-61803376

造价指标

表六、主要工程量指标

序号	项目名称	单位	工程量	百平方米工程量	综合单价 (元)
1	土(石)方工程	立方米	14481.8	46.88	15.21
2	桩基工程	砼方桩	立方米	296.5	0.96
		灌注桩	立方米	675.57	2.19
3	路基工程	石灰稳定土	平方米	18762	60.74
		水泥稳定碎石基层	平方米	22708	73.51
4	路面工程	粗沥青混凝土	立方米	17665	57.18
		中沥青混凝土	立方米	4444	14.39
		细沥青混凝土	立方米	22109	71.57
		现浇混凝土工程	立方米	3070.2	9.94
		预制混凝土工程	立方米	357.9	1.16
5	钢筋工程	钢筋	吨	270.95	0.88
		预应力钢绞线	吨	7.55	0.02
6	人行道面层工程	块料面层	平方米	3650.4	11.82
7	管道工程	HDPE管铺设	米	2368	7.67
		钢筋混凝土承接管	米	753	2.44
8	窨井	砌筑窨井	座	82	0.27
		砖砌进水口	座	52	0.17

注：1、百平方米工程量是指每100平方米建筑面积中含有的工程量指标，仅包括制作损耗；
 2、工程量按《建设工程工程量清单计价规范》或按现行定额计算规则计算；
 3、综合单价视工程实际情况选填。

点击
返回
目录

小学综合楼造价指标分析

表一、工程概况

项 目 名 称		内 容
工程名称		幼儿园
工程分类		建筑工程-民用建筑-公共建筑-幼儿园
工程地点		松江区
建筑物功能及规模		建筑面积: 6473m ²
开工日期		2016年6月26日
竣工日期		2017年4月30
占地面积(平方米)		2395
建筑面积(平方米)		6473 其中:地上 6473 地下 0
建筑和安装工程造价(万元)		2194.15
平方米造价(元/平方米)		3389.69
结构类型		框架结构
层数(层)		3 地上 3 地下 0
建筑高度(檐口)(米)		12
层高(米)		3.9 其中:首层 3.9 标准层 3.9
建筑节能		绿色建筑设计上海标准一星级
抗震设防烈度(度)		七级
基础	类型	带型基础、桩承台基础
	埋置深度(米)	-2.75
计价方式		13清单固定综合单价
造价类别		结算审核
编制依据		GB50500-2013工程量清单计价规范
价格取定期		投标期2015年12月, 施工期2016年7月~2017年4月

点
击
返
回
目
录

表二、工程特征

项目名称		特征描述	
建筑与装饰工程	土(石)方工程	机械挖地槽、回填土方	
	桩基工程	预制钢筋混凝土管桩 $\varnothing 600$ 以内	
	砌筑工程	外墙类型	混凝土模卡砌块200厚
		内墙类型	砂加气砼砌块200厚、100厚
	混凝土及钢筋混凝土工程(基础类型)		现浇砼带型基础、桩承台基础、柱、梁、板、直形墙、直形楼梯、栏板、天沟C30/C35, 带肋钢筋HRB400、预制混凝土空心板C30
	厂库房大门、特种门、木结构工程		
	金属结构工程		
	屋面及防水工程		砼瓦屋面、陶粒混凝土找平层30厚、地面砂浆20厚, 1.5厚/1厚合成高分子防水卷材
	防腐、隔热、保温工程		聚苯板屋面保温、铝基反光隔热涂料
其他工程			
装饰装修工程	楼地面工程		细石混凝土40厚、复合木地板、防滑玻化砖、硬PVC塑料地板、防静电地板、花岗岩台阶散水、瓷质地沟
	门窗工程		铝合金节能门窗、模压门、木质防火门、铝合金纱门窗、防雨百叶窗
	墙柱面、天棚、涂料工程	墙柱面工程	外墙仿石漆、无釉面砖、花岗岩勒脚、15厚砂岩板窗框边、GRC老虎窗装饰线、砂岩饰线、内墙乳胶漆、瓷砖、软包墙裙、人造大理石、面砖内窗台
		天棚工程	高级乳胶漆、轻钢龙骨石膏板、铝扣板吊顶
		油漆、涂料、裱糊工程	外墙仿石漆、内墙乳胶漆、儿童彩绘
	其他工程		成品装饰线脚、不锈钢管栏杆、安全抓杆、空调板铸铁栏杆、大理石洗漱台、钢化玻璃采光天棚(钢结构)
安装工程	电气工程		低压开关柜、配电箱及应急配电箱, 单双管荧光灯等普通灯具、吊风扇、普通插座开关, 钢管、KJG管及线槽配线, 低烟无卤电缆、铜芯线、防雷接地装置。
	给排水工程		钢丝网骨架塑料复合管立管, 支管PPR给水管、聚乙烯超静音排水管、PVC雨水管, 儿童卫生洁具(洗脸盆、蹲式大便器、坐便器、感应立式小便)、淋浴器。
	燃气工程		-
	消防工程		包括: 消火栓、喷淋、火灾报警系统。
	通风空调工程		镀锌通风管道、风机、换气扇及百叶风口、排烟阀。
	智能化系统工程		埋管穿线、包括专业分包网络工程。
	电梯工程		-
	其他工程		-

注: 本表特征描述必须与造价指标实质内容保持一致, 如有差异, 请给予说明。

点击返回目录

表三 工程造价指标汇总

序号	项目名称	造价(万元)	平方米造价(元/m²)	占总造价比例(%)
1	分部分项工程	1608.41	2484.80	73.30
1.1	建筑工程	642.33	992.32	29.27
1.2	装饰装修工程	639.45	987.88	29.14
1.3	安装工程	326.63	504.60	14.89
2	措施项目	380.04	587.12	17.32
3	其他项目	1.38	2.13	0.06
4	规费	127.57	197.09	5.81
5	税金	76.74	118.55	3.50
	合计	2194.15	3389.69	100.00

点击
返回
目录

表四 分部分项工程造价指标

序号	项目名称	造价(万元)	平方米造价 (元/m²)	占总造价比例 (%)
1	建筑工程	642.33	992.32	29.27
1.1	土(石)方工程	13.60	21.01	0.62
1.2	地基处理和围护工程			
1.3	桩与地基基础工程	59.95	92.62	2.73
1.4	砌筑工程	78.32	120.99	3.57
1.5	混凝土及钢筋混凝土工程	327.77	506.37	14.94
1.5	厂库房大门、特种门、木结构工程			
1.6	金属结构工程			
1.7	屋面及防水工程	122.65	189.48	5.59
1.8	防腐、隔热、保温工程	0.83	1.28	0.04
1.9	其他工程			
1.10	人工、材料调差	39.21	60.57	1.79
2	装饰装修工程	639.45	987.88	29.14
2.1	楼地面工程	191.80	296.31	8.74
2.2	门窗工程	104.12	160.86	4.75
2.3	墙柱面工程	250.48	386.96	11.42
2.4	天棚工程	86.56	133.72	3.94
2.5	油漆、涂料、裱糊工程	0.23	0.36	0.01
2.6	其他工程	6.26	9.67	0.29
3	安装工程	326.63	504.60	14.89
3.1	电气工程	156.41	241.63	7.13
3.2	给排水工程	68.31	105.53	3.11
3.3	燃气工程			
3.3	消防工程	66.11	102.13	3.01
3.4	通风空调工程	9.69	14.97	0.44
3.5	智能化系统工程	26.11	40.34	1.19
3.6	电梯工程			
3.7	其他工程			
	合计	1608.41	2484.80	73.30

注: 注: 本表造价指标必须与表二特征描述内容保持一致, 如有差异, 请给予说明。

点击返回目录

表五、措施项目造价指标

序号	项 目 名 称	造 价 (元)	平方米造价 (元/ m ²)	占总造价比例 (%)	备注
1	安全防护文明施工措施费	60.62	93.65	2.76	按面积分摊
1.1	环境保护	2.1	3.24	0.10	按面积分摊
1.2	文明施工	5.52	8.53	0.25	按面积分摊
1.3	临时设施	49.4	76.32	2.25	按面积分摊
1.4	安全施工	3.6	5.56	0.16	按面积分摊
2	大型机械进出场及安拆	0.38	0.59	0.02	按面积分摊
3	现浇砼与钢砼构件模板	235.03	363.09	10.71	按面积分摊
4	脚手架	18.24	28.18	0.83	按面积分摊
5	垂直运输机械	24.53	37.90	1.12	按面积分摊
6	基坑支撑				
7	打拔钢板桩				
8	打桩场地处理				
9	施工排水、降水	0.95	1.46	0.04	按面积分摊
10	其他措施费	40.30	62.26	1.84	按面积分摊
	合计	380.04	587.12	17.32	

注:其他措施费是指夜间施工、二次搬运、冬雨季施工、临时保护措施等。

表六、其他项目造价指标 (略)

点
击
返
回
目
录

表七、工程造价费用分析

序号	项目名称	造价(万元)	平方米造价 (元/m²)	人工费	材料费	机械费	管理费	利润	规费	税金
1	建筑工程	642.33	992.32	46.4	28.14	6.83	18.58	1.05	-	-
1.1	基础工程	103.24	159.50	13.52	72.71	8.36	5.41	1.05	-	-
1.2	地上工程	539.09	832.82	52.84	19.49	6.54	21.13	1.05	-	-
1.3	地下工程	0	0	0	0	0	0	-	-	-
2	装饰装修工程	639.45	987.88	31.42	55.41	0.60	12.57	1.05	-	-
3	安装工程	326.63	504.60	26.64	60.38	2.3	10.68	4.09	-	-
3.1	电气工程	156.41	241.63	24.15	63.21	2.95	9.69	-	-	-
3.2	给排水工程	68.31	105.53	23.15	67.37	0.18	9.3	-	-	-
3.3	燃气工程	0	0	0	0	0	0	-	-	-
3.4	消防工程	66.11	102.13	34.7	49.31	2.08	13.91	-	-	-
3.5	通风空调工程	9.69	14.97	28.11	54.3	6.32	11.27	-	-	-
3.6	智能化系统工程	26.11	40.34	37.35	44.77	4.2	13.68	-	-	-
3.7	电梯工程	0	0	0	0	0	0	-	-	-
3.8	其他工程	0	0	0	0	0	0	-	-	-
4	措施项目	380.04	587.12	0	0	0	0	-	-	-
5	其他项目	1.38	2.13	0	0	0	0	-	-	-
6	规费	127.57	197.09	0	0	0	0	-	-	-
7	税金	76.74	118.55	0	0	0	0	-	-	-
合计		2194.15	3389.69	-	-	-	-	-	-	-

注: 人工、材料、机械、管理费、利润、规费及税金的费用分析, 可视工程实际情况选填。

表八、主要消耗量指标

序号	项目名称	单位	消耗量	百平方米消耗量
1	建筑	工日	21177	327
	装饰	工日	14728	228
	安装	工日	6402	99
	小计	工日	42307	654
2	钢筋	千克	505673	7812
3	钢模板	千克	19508	301
4	其他钢材	千克	8694	134
5	木模板	平方米	23233.45	359
6	水泥	千克	47263	730
7	黄砂	千克	1492	23
8	石子	千克	380350	5876
9	多孔砖	千块	76.454	1
10	砌块	立方米	1205.7896	19
11	商品砼	立方米	3957.3981	61
12	预拌砂浆	立方米	986.7773	15

注: 1、百平方米消耗量是指每100平方米建筑面积中含有的消耗量指标, 包括制作和施工损耗;
2、水泥、黄砂、石子消耗量不包括商品砼、预拌砂浆用量;
3、未包括专业分包工程的消耗量指标。

表九、主要工程量指标

1、建筑工程主要工程量指标

序号	项目名称	单位	工程量	百平方米工程量	综合单价 (含税) (元)
	土(石)方工程	挖土	立方米	1635.13	25.26
		填土	立方米	1232.98	19.05
		土方外运	立方米	402.15	6.21
2	桩基工程	短桩	立方米		
		钢管桩	千克		
		灌注桩	立方米		
		其他(预制混凝土管桩)	米	4294.4	66.34
3	砌筑工程	砖基础	立方米	146.29	2.26
		外墙砌体	立方米	441.54	6.82
		内墙砌体	立方米	733.81	11.34
4	混凝土工程	基础(除地下室)	立方米	526.07	8.13
		地上	立方米	3431.32	53.01
5	钢筋工程	吨	355.98	7.32	4618.80
6	模板工程	平方米	23233.45	358.93	101.16
7	门窗工程	门	平方米	683.61	10.56
		窗	平方米	1270.32	19.62
8	楼地面工程	块料面层	平方米	1015.08	15.68
		整体面层	平方米	1114.49	17.22
		其他	平方米	1056.96	16.33
9	屋面工程	屋面防水	平方米	2874.41	44.41
		隔热保温	平方米	3154.95	48.74
10	外装饰工程	玻璃幕墙	平方米		
		涂料	平方米	5250.65	81.12
		块料	平方米	565.38	8.73
11	内装饰工程	内墙饰面	平方米	6743.00	138.60
		天棚	平方米	4132.00	84.93
		内保温	平方米	-	-
		其他	平方米	-	-
13	地下室外墙	平方米			
14	基坑围护周长	米			
15	脚手架	平方米	6473	100	29.15

点击返回目录

注: 1、百平方米工程量是指每100平方米建筑面积中含有的工程量指标, 仅包括制作损耗;

2、工程量按《建设工程工程量清单计价规范》计算规则计算;

3、综合单价可视工程实际情况选填。

2、安装工程主要工程量指标

序号		项目名称		百平方米工程量						
1	电气	变配电	变压器总容量(kVA)		变压器(台)		柜、屏、盘、箱(台)			
		动力	管(米)	线(米)	线槽、桥架(米)	母线槽(米)	电动机(台)	配电柜、屏、盘、箱(台)		
			-	-	-	-	-			
		照明	管(米)	线(米)	线槽、桥架(米)	母线槽(米)	灯具(套)	配电箱(台)		
			151.27	845.11	6.89	-	14.65	1.22		
		电缆	电力电缆(米)			控制电缆(米)				
			13.78			0.71				
		架空线	线(千米)		电杆(根)		路灯(套)			
			-		-		-			
2	给排水	防雷接地	避雷针(支)	避雷带(网)(米)	引下线(米)	接地母线(米)	接地极(根)			
			-	18.46	24.1	35.33	-			
		卫生器具(套)	给水管(米)		排水管(米)	泵(台)	洗脸(涤)盆	浴缸	大便器	小便器
			16.28		19.84	-	2.16	-	1.79	1.16
3	燃气	管(米)				灶、热水器(套)				
		-								
4	消防	水消防	管(米)		线/电缆(米)	泵(台)	消火栓箱(套)	喷淋头(个)		
			39.32		-	0.03	0.39	8.33		
		电消防	管(米)		线(缆)(米)		探测器(个)	设备(台)		
			55.41		109.67		3.46			
5	通风空调	通风	风管展开面积(平方米)			风机(台)	除尘设备(台)			
			2.47			0.29				
		空调	管(米)			风机盘管(台)	空调机组(台)			
			-							
6	智能化系	管线	管(米)	线槽(米)	线(米)	电缆(米)				
			209.33	6.98	209.33	-				
		通信网络	终端(个)							
			2.81							
		建筑设备监控	终端(个)							
			-							
		有线电视	终端(个)							
			-							
		智能识别管理	终端(个)							
			-							
7	电梯	安全防范	终端(个)							
			-							
7	电梯	总台数(台/幢)		层数(层/幢)		停靠站(站/幢)				
		-		-		-				

注: 1、百平方米工程量是指每100平方米建筑面积中含有的工程量指标;
2、工程量按《建设工程工程量清单计价规范》计算规则计算。

点击返回目录

园林景观工程造价指标分析

表一、工程概况

工程类别		园林景观		工程项目		生态专项建设工程二标段	
工程地点		外环线外-徐汇区		开竣工日期		2009.4-2014.3	
造价类别		结算价		计价方式		清单计价	
总面积 (平方米)		53953		编制依据		清单计价规范及相关文件	
工程造价 (万元)		913.65		平方米造价 (元)		169.34	
主要工程		绿化种植工程					
		园林小品工程					
高架桥主要结构		水电安装工程					
		园林小品工程		绿化种植工程			
				标内绿化			
				标外绿化			
				沥青道路铺装			
				嵌草青石板铺装			
				透水混凝土铺装			
				次入口广场			
				健身广场			
				特色园亭			
				五环广场			
				下沉式广场			
				星座广场			
				景观大道			
水电安装工程		电气					
		给排水					

表二、工程造价指标汇总

序号	项目 名称	工程造价 (万元)	平方米造价(元/m²)	占总造价比例 (%)
1	分部分项工程	885.59	164.14	96.93
1.1	绿化工程	368.07	68.22	40.29
1.2	园林小品	427.02	79.15	46.74
1.3	水电安装	90.49	16.77	9.90
2	措施项目	28.06	5.20	3.07
	合计	913.65	169.34	100.00

注: 本各项造价指标已包括规费与税金。

点
击
返
回
目
录

表三、分部分项工程造价指标

序号	项目名称	工程造价 (万元)	平方米造价(元/ m²)	占总造价比例 (%)
1	绿化工程	368.07	68.22	40.29
1.1	标内绿化	198.57	36.80	21.73
1.2	标外绿化	169.51	31.42	18.55
2	园林小品工程	427.02	79.15	46.74
2.1	沥青道路铺装	47.30	8.77	5.18
2.2	嵌草青石板铺装	1.00	0.19	0.11
2.3	透水混凝土铺装	17.66	3.27	1.93
2.4	次入口广场	5.64	1.05	0.62
2.5	健身广场	23.55	4.36	2.58
2.6	特色园亭	6.05	1.12	0.66
2.7	五环广场	23.54	4.36	2.58
2.8	下沉式广场	18.69	3.46	2.05
2.9	星座广场	47.49	8.80	5.20
2.10	景观大道	45.62	8.46	4.99
2.11	其他(签证、核定单等)	190.49	35.31	20.85
3	水电安装工程	90.49	16.77	9.90
3.1	电气	33.56	6.22	3.67
3.2	给排水	51.84	9.61	5.67
3.3	其他(签证、核定单等)	5.10	0.94	0.56
	合计	885.59	164.14	96.93

注：本各项造价指标已包括规费与税金。

表四、措施项目造价指标

序号	项目名称	工程造价 (万元)	平方米造价(元/ m²)	占总造价比例 (%)
1	整体措施费	25.98	4.82	2.84
1.1	环境保护	3.00	0.56	0.33
1.2	文明施工	3.40	0.63	0.37
1.3	安全施工	3.65	0.68	0.40
1.4	临时设施	12.95	2.40	1.42
1.5	其他措施费	2.18	0.40	0.24
1.6	施工企业外来从业人员缴纳综合保险	0.80	0.15	0.09
2	园林小品措施费	1.88	0.35	0.21
2.1	砼及现浇砼模板及支架	1.88	0.35	0.21
3	绿化种植其他措施费(支撑、包草绳等)	0.10	0.02	0.01
4	水电安装措施费	0.10	0.02	0.01
	合计	28.06	5.20	3.07

注:包括夜间施工、二次搬运、大型机械设备进出场及安拆、已完工程及设备保护、施工排水、降水、根系生长促进措施(生根粉、生根液)、防寒、防暑、防台设施、促长、保活措施(活力素)、土壤改良措施(如降盐碱、换客土等)、苗木支撑及草绳绕树杆、非种植季节措施费等。

表五、其他项目造价指标 (略)

表六、主要消耗量指标

序号	名称	单位	消耗量	百平方米消耗量	备注
1	人工	工日	40852.50	75.72	
2	道渣	吨	86.16	0.16	50~70mm
3	砾石砂	吨	1.44	0.00	
4	厂拌粉煤灰三渣	吨	1710.86	3.17	50~70mm
5	细粒式沥青混凝土	吨	188.29	0.35	(AC-13) Φ 65mm δ =6mm
6	粗粒式沥青混凝土	吨	290.42	0.54	AC-30
7	商品砼	立方米	919.09	1.70	现浇及预制混凝土
8	水泥砂浆	立方米	132.67	0.25	
9	砖	千块	122.70	0.23	240×115×53
10	成型钢筋	吨	3.13	0.01	
11	预制混凝土侧、平石	米	2021.61	3.75	各规格
12	花岗石	平方米	2967.31	5.50	
13	青石板	平方米	73.77	0.14	
14	花坛石	米	42.80	0.08	
15	乳化沥青	千克	3821.50	7.08	
16	坐凳	个	16.00	0.03	
17	灰色防砂喷涂	平方米	106.21	0.20	
18	音响线缆	米	1212.00	2.25	RV-2*6
19	电缆	米	7164.94	13.28	各型号
20	背景音响	台	26.00	0.05	
21	钢管	米	6144.51	11.39	各型号
22	灯	套	184.83	0.34	包括: 投光灯、路灯、草坪灯、庭院灯等。
23	排水加筋管	米	1438.50	2.67	各型号
24	电话、电视光缆	米	1105.50	2.05	
25	钢塑复合给水管	米	2124.41	3.94	各型号
26	五类双绞屏蔽线	米	420.00	0.78	
27	排水栓(带链堵)	套	29.00	0.05	
28	各类阀门	套	24.00	0.04	
29	地上式消火栓	套	2.00	0.00	
30	雨水检查井	座	40.00	0.07	
31	污水检查井	座	4.00	0.01	
32	水表井	个	14.00	0.03	
33	手孔井	个	10.00	0.02	

注: 百平方米指标是指每100平方道路面积含有的消耗量指标, 包括制作和施工损耗。

点击返回目录

表七、苗木消耗量指标

序号	名称	单位	消耗量	百平方米消耗量
1	常绿乔木类	株	582152.87	10.79
2	落叶乔木类	株	48018.17	0.89
3	常绿花灌木类	株	3810160.86	70.62
4	落叶花灌木类	株	636105.87	11.79
5	绿篱类	株	1117906.16	20.72
6	棕榈类	株	-	-
7	竹类	株	-	-
8	攀缘类	株	954968.10	17.7
9	地被类	株	13817363.30	256.1
10	水生植物类	株	-	-
12	草坪	平方米	582152.87	30.48
12	花岗石	平方米	2967.31	5.50

注: 百平方米指标是指每100平方米面积含有的消耗量指标, 包括制作和施工损耗。

表八、主要工程量指标

序号	项目名称	规格型号	单位	工程量	百平方米工程量	综合单价(元)	备注	
1	绿化工程	香樟	乔木胸径Φ20-22, 全冠栽植, 树型佳	株	241	0.45	2367.92	标内绿化
		女贞B	乔木胸径Φ10-12, 全冠栽植, 树型佳	株	112	0.21	352.16	标内绿化
		女贞A	乔木胸径Φ10-13, 全冠栽植, 树型佳	株	22	0.04	1339.05	标内绿化
		广玉兰A	乔木胸径Φ16-18, 全冠栽植, 树型佳	株	55	0.10	3097.02	标内绿化
		广玉兰B	乔木胸径Φ12-14, 全冠栽植, 树型佳	株	119	0.22	1406.94	标内绿化
		杜英A	乔木胸径Φ14-16, 全冠栽植, 树型佳	株	53	0.10	873.71	标内绿化
		雪松C	乔木胸径H481-510 P381以上	株	36	0.07	558.24	标内绿化
		深山含笑A	乔木胸径Φ16-18, 全冠栽植, 树型佳	株	12	0.02	1752.69	标内绿化
		合欢A	乔木胸径Φ16-18, 全冠栽植, 树型佳	株	44	0.08	1752.69	标内绿化
		无患子	乔木胸径Φ16-18, 全冠栽植, 树型佳	株	18	0.03	2890.2	标内绿化
		春鹃	苗木株高H31-40, 16株/m2	平方米	663	1.23	28.7	标内绿化
		八角金盘	苗木株高H81-100, P61-80, 9株/m2	平方米	199	0.37	55.69	标内绿化
		珊瑚绿篱	苗木株高H61-80, P41-50, 6株/m2	平方米	426	0.79	21.88	标内绿化
		喷播植草 二月兰	籽播2G/m2	平方米	1438	2.67	11.67	标内绿化
红花酢浆草	满铺	平方米	438	0.81	23.91	标内绿化		
铺种草皮 马尼拉草	满铺	平方米	15005	27.81	22.23	标内绿化		
	金桂	高度 301-330 蓬径220-250	株	31	0.06	664.83	标外绿化	

点击返回目录

序号	项目名称	规格型号	单位	工程量	平方米工程 量	综合 单价 (元)	备注		
1	绿化工程	乐昌含笑B	胸径 10-12	株	17	0.03	811.31	标外绿化	
		栽植(带土球) 香椿	胸径10-12	株	61	0.11	759.6	标外绿化	
		栽植(带土球) 直生银杏A	胸径18-20	株	6	0.01	5528	标外绿化	
		栽植(带土球) 金丝垂柳	胸径14-16	株	66	0.12	1333.82	标外绿化	
		栽植 垂丝海棠	地径6.1-7.0高度≥211 蓬径≥151 球径60	株	87	0.16	298.62	标外绿化	
		栽植(带土球) 红叶李	高度241-270 地径 7-8	株	53	0.10	230	标外绿化	
		栽植 红果冬青	胸径 12-14	株	23	0.04	1856.1	标外绿化	
		栽植(带土球) 红枫	高度181-200 地径 7-8	株	38	0.07	1595.01	标外绿化	
		栽植 多头苏铁	地径 21-30	株	13	0.02	1723.66	标外绿化	
		栽植 栎树	胸径 14-16	株	65	0.12	1649.28	标外绿化	
		栽植(带土球) 东方杉	胸径18-20	株	41	0.08	2781.56	标外绿化	
		栽植(带土球) 马褂木A	胸径16-18	株	18	0.03	2161.1	标外绿化	
		栽植(带土球) 鸡爪槭	地径10-12	株	46	0.09	4075.98	标外绿化	
		栽植 丹桂	高度301-330 蓬径201-220	株	23	0.04	663.17	标外绿化	
		栽植 国槐	胸径 14-16	株	15	0.03	718.59	标外绿化	
		栽植 花叶蔓长春	藤长 81-120	平方米	1037	1.92	49.97	标外绿化	
		栽植 鸢尾		平方米	840	1.56	28.25	标外绿化	
		栽植 金森女贞	高度 41-50	平方米	321	0.59	91.02	标外绿化	
		栽植 茶梅	高度 41-50	平方米	145	0.27	115.84	标外绿化	
		栽植 大吴凤草		平方米	1404	2.60	38.59	标外绿化	
		栽植 红叶石楠	高度 41-50	平方米	546	1.01	107.05	标外绿化	
		栽植 紫叶酢浆草		平方米	1389	2.57	30.98	标外绿化	
		栽植 银杏(嫁接)	胸径 18-20	株	51	0.09	4700.72	标外绿化	
		栽植 花境		平方米	78	0.14	188.54	标外绿化	
		栽植 伞房决明	高度 51-70	平方米	401	0.74	87.55	标外绿化	
		栽植 银姬小蜡	高度 25-30	平方米	197	0.37	117.22	标外绿化	
		栽植 红雪果	高度 21-30	平方米	162	0.30	168.93	标外绿化	
		栽植 紫脉忍冬	高度 21-30	平方米	308	0.57	168.93	标外绿化	
		栽植 吉祥草		平方米	830	1.54	21.22	标外绿化	
		栽植 园艺八仙花	高度 21-30	平方米	425	0.79	129.08	标外绿化	
		栽植 丛生福禄考		平方米	282	0.52	85.13	标外绿化	
		整理绿化用地		平方米	33844	62.73	5.82	标内绿化	
			营养土		立方米	1140	2.11	124.09	标内绿化
			土方造型		立方米	338.18	0.63	33.02	标外绿化
			挖土方		立方米	1314.1	2.44	20.81	沥青道路铺装
			粉煤灰三渣		平方米	2389.3	4.43	56.22	沥青道路铺装

点击返回目录

序号	项目名称	规格型号	单位	工程量	百平方米工程 量	综合 单价 (元)	备注	
2	园林小品	素混凝土垫层	C20	平方米	372.92	0.69	88.14	沥青道路铺装
		乳化沥青透层		平方米	2016.4	3.74	5.79	沥青道路铺装
		粗粒式沥青混凝土		平方米	2016.4	3.74	52.79	沥青道路铺装
		细粒式沥青混凝土		平方米	2016.4	3.74	44.8	沥青道路铺装
		安砌侧平石		米	654.24	1.21	69.56	沥青道路铺装
		安砌侧石		米	654.24	1.21	36.82	沥青道路铺装
		青石板	1200*60*80厚	平方米	28.38	0.05	352.84	嵌草青石板铺装
		安砌侧石		米	608.47	1.13	98.75	透水混凝土铺装
		透水砼地坪		平方米	1013.8	1.88	114.9	透水混凝土铺装
		彩色透水地坪		平方米	64.54	0.12	168.09	次入口广场
		砖砌花坛		立方米	14.69	0.03	1853.63	次入口广场
		黑、白色鹅卵石地坪	Φ 20-30	平方米	232.17	0.43	242.48	健身广场
		彩色透水地坪		平方米	699.99	1.30	168.09	健身广场
		砖砌坐凳		立方米	20.9	0.04	1560.86	健身广场
		砖砌花坛		立方米	21.03	0.04	1166.28	健身广场
		番茄红烧面花岗岩地坪	150*150*30厚	平方米	63.91	0.12	362.41	五环广场
		黄锈石烧面花岗岩碎拼地坪	20厚70%黄锈石烧面30%黄锈石荔枝面花岗岩碎拼地坪	平方米	231.02	0.43	390.8	五环广场
		纯黑麻烧面花岗岩地坪	250*250*30厚	平方米	72.76	0.13	362.41	五环广场
		黄锈石烧面花岗岩地坪	300*300*30厚	平方米	43.06	0.08	362.41	五环广场
		砖砌花坛		立方米	45.58	0.08	1445.28	五环广场
		中黄色透水砖	230*115*60厚	平方米	144.48	0.27	334.06	下沉式广场
		纯灰麻烧面花岗岩地坪	600*600*20厚	平方米	62.88	0.12	351.07	下沉式广场
		黄锈石烧面花岗岩台阶	300*300*20厚	平方米	26.25	0.05	611.41	下沉式广场
		砖砌花坛		立方米	41.5	0.08	1462.12	下沉式广场
		安砌花坛石		米	42.8	0.08	233.45	下沉式广场
		纯灰麻烧面花岗岩地坪	300*300*30厚	平方米	39.21	0.07	362.41	星座广场
		纯黑麻烧面花岗岩地坪	800*800*80厚	平方米	38.58	0.07	772.66	星座广场
		特色星座图案透水地坪		平方米	391.84	0.73	138.63	星座广场
		台阶式种植槽		立方米	13.29	0.02	2553.72	星座广场
		砖砌花坛（标准种植槽）		立方米	20.23	0.04	1471.62	星座广场
		特色座墙（雕刻）	2000*2000(1050*1000*30厚黄锈石光面花岗岩行星符)	个	10	0.02	5218.62	星座广场
		3厚不锈钢星座符号		个	12	0.02	3334.97	星座广场
		拉膜亭		项	1	0.00	203367.73	星座广场

点击返回目录

序号	项目名称	规格型号	单位	工程量	百平方米工程 量	综合 单价 (元)	备注	
2	园林小品	麻烧面花岗石地坪	70%500*500*30厚中灰麻烧面花岗石 30%500*500*30厚浅灰麻烧面花岗石	平方米	432.54	0.80	402.1	景观大道
		黄锈石烧面花岗岩碎拼地坪	20厚70%黄锈石烧面 30%黄锈石荔枝面花岗岩	平方米	222.69	0.41	390.76	景观大道
		中黄色透水砖	230*115*60厚	平方米	140.4	0.26	334.06	景观大道
		纯黑麻光面花岗岩地坪	500*500*30厚	平方米	104.88	0.19	362.41	景观大道
		纯黑麻烧面花岗岩地坪	250*250*30厚	平方米	52.5	0.10	362.41	景观大道
		纯黑麻烧面花岗岩地坪	300*300*60厚	平方米	50.01	0.09	430.45	景观大道
		安砌侧石		米	160.7	0.30	98.75	景观大道
		砖砌花坛		立方米	17.19	0.03	1794.06	景观大道
		坐凳（新增）		个	10	0.02	1111.66	景观大道
		排水沟		米	166	0.31	56.69	景观大道
		钢砼地坪破碎		立方米	508	0.94	100.65	签证单
		翻埋垃圾		立方米	4936	9.15	79.15	签证单
		破碎钢砼基础		立方米	264.96	0.49	313.28	签证单
		翻挖、深埋垃圾		立方米	20973	38.87	40.25	签证单
		破碎钢砼基础、地坪		立方米	1331.2	2.47	305.77	签证单
		砖砌花坛		立方米	4.32	0.01	2511.37	技术核定单
		下沉广场北侧平台		平方米	160.46	0.30	354.2	技术核定单
		健身广场原透水混凝土处花岗岩踏步		平方米	159	0.29	270.5	技术核定单
		3	水电安装	电力电缆		米	3464	6.42
接地装置				项	1		24962.81	电气工程
音响线缆				项	1		47517.63	电气工程
背景音乐				台	1		21509.28	电气工程
弱电保护管				项	1		393840.9	电气工程
挖填光(电)缆沟				立方米	804.15	1.49	33.4	电气工程
电力电缆	YJV22-2*25+E16			米	418	0.77	75.47	电气工程
电力电缆	YJV22-4*16+E16			米	1369	2.54	87.64	电气工程
电缆沟铺砂、盖保护板				项	1		19592.58	电气工程
电缆保护管	SC65			项	1		25891.57	电气工程
排水管	D400			米	161	0.30	184.42	给排水工程
排水管	D300			米	687.6	1.27	126.93	给排水工程
排水管	D225			米	446.4	0.83	98.1	给排水工程
雨水检查井				座	35	0.06	672.17	给排水工程
钢塑复合给水管				米	1975	3.66	134.80	给排水工程
浇灌给水泵		台	2		5633.08	给排水工程		

注: 1、百平方米工程量是指每100平方米建筑面积中含有的工程量指标, 仅包括制作损耗;
2、工程量按《建设工程工程量清单计价规范》计算规则计算;
3、综合单价可视工程实际情况选填。

小学综合楼造价指标分析

表一、工程概况

项目名称		内容
工程名称	××小学新建工程4#教学楼	
工程分类	建设工程-建筑工程-民用建筑-公共建筑-小学教学楼	
工程地点	外环以外-青浦区	
建筑物功能及规模	设教室、教师办公室等共26间	
开工日期	2013年9月26日	
竣工日期	2014年11月17日	
建筑面积(平方米)	2614 其中:地上2614 地下_____	
建筑和安装工程造价(万元)	677.46	
平方米造价(元/平方米)	2591.66	
结构类型	框架	
层数(层)	地上 4 地下 _____	
建筑高度(檐口)(米)	18	
层高(米)	其中:首层 4.2 标准层 4.2 _____	
建筑节能	外墙、屋面采用泡沫混凝土保温系统, 断桥铝合金中空玻璃门窗, 蒸压加气混凝土墙体砌块	
抗震设防烈度(度)	7	
基础	类型	条形基础 桩承台
	埋置深度(米)	1.3
计价方式	2008清单计价	
造价类别	结算价	
编制依据	《建设工程工程量清单计价规范》(GB50500-2008) 及相关文件	
价格取定期	2013年9月主要建筑材料价格	

点击返回目录

表二 工程特征

项目名称		特征描述	
建筑与装饰工程	土（石）方工程	机械挖沟槽土、独立基础土方	
	桩基工程	预应力混凝土空心方桩KFZ-A 350(170)-8, 7a	
	砌筑工程	外墙类型	200厚蒸压加气混凝土砌块B06级
		内墙类型	100或200厚蒸压加气混凝土砌块B06级
	混凝土及钢筋混凝土工程（基础类型）		条形基础 桩承台 砼强度C30或C25，泵送，（Ⅰ、Ⅱ Ⅲ级钢）
	厂库房大门、特种门、木结构工程		-
	金属结构工程		-
	屋面及防水工程		1:8水泥陶粒混凝土找坡；20厚RS20水泥砂浆找平层；4厚SBS高聚物改沥青防水卷材；专用无纺布一道；40厚C20彩色细石混凝土磨光（设分割缝）
	防腐、隔热、保温工程		外墙、屋面采用st泡沫混凝土C型
其他工程			
装饰装修工程	楼地面工程		现浇水磨石楼地面（无机保温砂浆Ⅳ型20厚 1:2.5水泥彩色石子地面10厚，表面磨光）复合地板楼地面（水泥浆一道（内掺建筑胶）；20厚WS20水泥砂浆8厚企口实木复合地板，板缝用胶粘剂粘铺）
	门窗工程		断热铝合金中空玻璃窗 6高透光low-e+12A+6
	墙柱面、天棚、涂料工程	墙柱面工程	砂浆抹灰 彩色环保型内墙涂料一底两面
		天棚工程	环保涂料 彩色环保型内墙涂料一底两面
		油漆、涂料、裱糊工程	彩色环保型内墙涂料一底两面
安装工程	电气工程		阻燃型塑料线管 镀锌电线管TC25 铜芯电线 电缆线等
	给排水、采暖、燃气工程工程		塑料复合管 衬塑钢管 塑料管PPR管
	消防工程		室内消火栓箱（长度25米的DN65水带，口径19的水枪） DN65（99S202 P4 丁型），消火栓镀锌钢管 内外壁热镀锌钢管
	通风空调工程		壁挂式空调
	智能化系统工程		综合布线系统（六类）视频监控系統（网络型）学校广播系统（网络型）周界及防盗报警系统 机房建设静电接地和UPS电源
	电梯工程		-
	其他工程		-

注: 本表特征描述必须与造价指标实质内容保持一致, 如有差异, 请给予说明。

表三 工程造价指标汇总

序号	项目名称	造价(万元)	平方米造价(元/m²)	占总造价比例(%)
1	分部分项工程	552.71	2114.44	81.59
1.1	建筑工程	267.55	1023.53	39.49
1.2	装饰装修工程	182.82	699.40	26.99
1.3	安装工程	102.34	391.51	15.11
2	措施项目	87.53	334.87	12.92
3	其他项目	-	-	-
4	规费	14.56	55.70	2.15
合计	税金	22.65	86.65	3.34
		677.46	2591.65	100.00

点
击
返
回
目
录

表四 分部分项工程造价指标

序号	项目名称	造价(万元)	平方米造价 (元/m²)	占总造价比例 (%)
1	建筑工程	267.55	1023.53	39.49
1.1	土(石)方工程	3.78	14.46	0.56
1.2	桩与地基基础工程	48.45	185.35	7.15
1.3	砌筑工程	24.45	93.53	3.61
1.4	混凝土及钢筋混凝土工程	138.51	529.88	20.45
1.5	厂库房大门、特种门、木结构工程	-	-	-
1.6	金属结构工程	-	-	-
1.7	屋面及防水工程	14.98	57.31	2.21
1.8	防腐、隔热、保温工程	36.28	138.79	5.36
1.9	其他工程	1.1	4.21	0.16
2	装饰装修工程	182.82	699.40	26.99
2.1	楼地面工程	62.32	238.41	9.20
2.2	门窗工程	40.63	155.43	6.00
2.3	墙柱面工程	23.87	91.33	3.52
2.4	天棚工程	6.50	24.87	0.96
2.5	油漆、涂料、裱糊工程	46.70	178.65	6.89
2.6	其他工程	2.80	10.71	0.41
3	安装工程	102.34	391.51	15.11
3.1	电气工程	54.89	209.98	8.10
3.2	给排水、采暖、燃气工程	43.20	50.50	1.95
3.3	消防工程	14.65	56.04	2.16
3.4	通风空调工程	4.18	15.99	0.62
3.5	智能化系统工程	15.42	58.99	2.28
3.6	电梯工程	-	-	-
3.7	其他工程	-	-	-
	合计	552.71	2114.44	81.59

注:注:本表造价指标必须与表二特征描述内容保持一致,如有差异,请给予说明。

点
击
返
回
目
录

表五、措施项目造价指标

序号	项目名称	造价(万元)	平方米造价(元/m ²)	占总造价比例(%)
1	安全防护文明施工措施费	13.59	52.00	2.01
1.1	环境保护	0.55	2.11	0.08
1.2	文明施工	2.37	9.06	0.35
1.3	临时设施	8.99	34.40	1.33
1.4	安全施工	1.68	6.43	0.25
2	大型机械进出场及安拆	0.67	2.57	0.10
3	现浇砼与钢砼构件模板	56.73	217.02	8.37
4	脚手架	13.49	51.61	1.99
5	垂直运输机械	2.00	7.65	0.30
6	基坑支撑	-	-	-
7	打拔钢板桩	-	-	-
8	打桩场地处理	0.90	3.44	0.13
9	施工排水、降水	0.15	0.57	0.02
10	其他措施费	-	-	-
	合计	87.53	334.87	12.92

注:其他措施费是指夜间施工、二次搬运、冬雨季施工、临时保护措施等。

表六、其他项目造价指标 (略)

点
击
返
回
目
录

表七、工程造价费用分析

序号	项目名称	造价(万元)	平方米造价 (元/m²)	人工费	材料费	机械费	管理费	利润	规费	税金
1	建筑工程	267.55	1023.53	18.53	73.05	5.26	2.11	1.05	-	-
1.1	基础工程	52.23	199.81	5.58	80.74	10.52	2.11	1.05	-	-
1.2	地上工程	215.32	823.72	20.00	74.73	2.11	2.11	1.05	-	-
1.3	地下工程	-	-	-	-	-	-	-	-	-
2	装饰装修工程	182.82	699.40	27.37	67.36	2.11	2.11	1.05	-	-
3	安装工程	102.34	391.51	25.81	64.02	1.99	4.09	4.09	-	-
3.1	电气工程	54.89	209.98	-	-	-	-	-	-	-
3.2	给排水工程	13.2	50.50	-	-	-	-	-	-	-
3.3	燃气工程	-	-	-	-	-	-	-	-	-
3.4	消防工程	14.65	56.04	-	-	-	-	-	-	-
3.5	通风空调工程	4.18	15.99	-	-	-	-	-	-	-
3.6	智能化系统工程	15.42	58.99	-	-	-	-	-	-	-
3.7	电梯工程	-	-	-	-	-	-	-	-	-
3.8	其他工程	-	-	-	-	-	-	-	-	-
4	措施项目	87.53	334.87	-	-	-	-	-	-	-
5	其他项目	-	-	-	-	-	-	-	-	-
6	规费	14.56	55.70	-	-	-	-	-	-	-
7	税金	22.65	86.65	-	-	-	-	-	-	-
合计		677.46	2591.65	-	-	-	-	-	-	-

注: 1、人工、材料、机械、管理费、利润、规费及税金的费用分析, 可视工程实际情况选填;
2、第6、7项按《建设工程工程量清单计价规范》(GB50500-2008) 计价。

表八、主要消耗量指标

序号	项目名称	单位	消耗量	百平方米消耗量
1	人工	建筑	工日	8765.6
		装饰	工日	5898.76
		安装	工日	1698
		小计	工日	16362.36
2	钢筋	千克	213180	8155.32
3	钢模板	千克	6754	258.38
4	其他钢材	千克	342	13.08
5	木模板	平方米	-	-
6	水泥	千克	432	16.53
7	黄砂	千克	-	-
8	石子	千克	118944	4550.27
9	多孔砖	千块	0.23	0.01
10	砌块	立方米	489.9	18.74
11	商品砼	立方米	1503.72	57.53
12	预拌砂浆	立方米	311.9	11.93

注: 1、百平方米消耗量是指每100平方米建筑面积中含有的消耗量指标, 包括制作和施工损耗;
2、水泥、黄砂、石子消耗量不包括商品砼、预拌砂浆用量;
3、未包括专业分包工程的消耗量指标。

表九、主要工程量指标

1、建筑工程主要工程量指标

序号	项目名称	单位	工程量	百平方米工程量	综合单价 (含税) (元)
1	土(石)方工程	立方米	654	25.02	32.7
2	桩基工程	短桩	立方米	-	-
		钢管桩	千克	-	-
		砼方桩	立方米	218.56	8.36
		砼管桩	立方米	-	-
		灌注桩	立方米	-	-
3	砌筑工程	其他	立方米	-	-
		砖基础	立方米	107.8	4.12
		外墙砌体	立方米	263.8	10.09
4	混凝土工程	内墙砌体	立方米	158.31	6.06
		基础(除地下室)	立方米	345.7	13.22
		地下	立方米	-	-
5	钢筋工程	地上	立方米	1135.8	43.45
		模板工程	平方米	8543.7	326.84
6	门窗工程	门	平方米	146.8	5.62
7	楼地面工程	窗	平方米	554.36	21.21
		块料面层	平方米	2288.2	87.54
		整体面层	平方米	180.21	6.89
8	屋面工程	其他	平方米	-	-
		屋面防水	平方米	986.7	37.75
		隔热保温	平方米	865	33.09
9	外装饰工程	幕墙	平方米	-	-
		涂料	平方米	2904.5	111.11
		块料	平方米	-	-
		外保温	平方米	2311.8	88.44
		其他	平方米	-	-
10	内装饰工程	内墙饰面	平方米	3123.6	119.50
		天棚	平方米	2156	82.48
		内保温	平方米	-	-
		其他	平方米	-	-
11	金属结构工程	吨	-	-	-

注：1、百平方米工程量是指每100平方米建筑面积中含有的工程量指标，仅包括制作损耗；

2、工程量按《建设工程工程量清单计价规范》计算规则计算；

3、综合单价可视工程实际情况选填。

2、安装工程主要工程量指标

序		北京建工 新型建材 有限责任公		百平方米工程		北京建工 新型建材 有限责任公		
项目名称								
1	电气	变配电	变压器总容量(kVA)		变压器(台)		柜、屏、盘、箱(台)	
		动力	管(米)	线(米)	线槽、桥架(米)	母线槽(米)	电动机(台)	配电柜、屏、盘、箱(台)
			-	-	-	-	-	-
		照明	管(米)	线(米)	线槽、桥架(米)	母线槽(米)	灯具(套)	配电箱(台)
			165.30	716.60	-	-	12.66	0.46
		电缆	电力电缆(米)			控制电缆(米)		
			123.00			-		
		架空线	线(千米)		电杆(根)		路灯(套)	
				-		-		-
2	给排水	避雷针(支)	避雷带(网)(米)	引下线(米)	接地母线(米)	接地极(根)		
		-	3.86	4.63	4.82	1.84		
		给水管(米)		排水管(米)	泵(台)	卫生器具(套)		
		7.57		12.78	-	洗脸(涤)盆	浴缸	大便器
3	燃气	管(米)				灶、热水器(套)		
		-				-		
4	消防	水消防	管(米)	线/电缆(米)	泵(台)	消火栓箱(套)	喷淋头(个)	
			11.06	-	-	0.84	-	
		电消防	管(米)	线(缆)(米)	-	探测器(个)	设备(台)	
			-	-	-	-	-	
5	通风空调	通风	风管展开面积(平方米)			风机(台)	除尘设备(台)	
			-			-	-	
		空调	管(米)			风机盘管(台)	空调机组(台)	
			-			-	8	
6	智能化系	管线	管(米)	线槽(米)	线(米)	电缆(米)		
			-	-	-	-		
		通信网络	终端(个)					
		建筑设备监控	终端(个)					
			-					
		有线电视	终端(个)					
			-					
		智能识别管理	终端(个)					
			-					
		安全防范	终端(个)					
-								
7	电梯	总台数(台/幢)		层数(层/幢)		停靠站(站/幢)		
		-		-		-		

注: 1、百平方米工程量是指每100平方米建筑面积中含有的工程量指标;
2、工程量按《建设工程工程量清单计价规范》计算规则计算。

点击返回目录

市政道路(含桥梁)造价指标分析

表一、工程概况

工程类别	园林景观	工程项目	生态专项建设工程二标段
工程地点	闵行	开竣工日期	2012.6.1-2013.3.1
造价类别	结算价	施工情况	正常
计价方式	清单计价	编制依据	2008清单计价规范及相关文件
总面积（含人行道）(平方米)	39600	路长(米)	1650
工程造价（万元）	5705.77	平方米造价（元/平方米）	1440.85
主要工程	道路工程：属于城市支路，全长1.65千米，规划红线宽度24米，双向2快2慢车行道，设计车速30km/h，新建桥梁2座		
	排水工程：主要分为雨水管、污水管和排水窨井等		
	桥梁工程：大寨河桥（3*13m先张法预应力砼筒支空心板）、规划竖河桥（单跨21.5m先张法预应力砼筒支空心板）		
	河道护岸工程：钢砼钻孔灌注桩、钢砼挡墙等		
	其他配套工程：标志标线及信号灯、人行护栏、配套绿化、路铭牌、环卫设施等		
主要结构	道路工程	横断面布置：4.0（人行道）+4.5m（非机动车道）+3.5m（机动车道）+3.5m（机动车道）+4.5m（非机动车道）+4.0（人行道）	
		路面结构：粉煤灰三渣、道渣基层（45cm）、钢砼基层、沥青混凝土面层	
		附属工程：人行道侧、平石铺设，彩色行道砖铺设；L型钢砼挡墙	
	排水工程	雨水管、污水管（Φ≥600）铺设，雨污水窨井砌筑	
	桥梁工程	钢砼钻孔灌注桩、钢砼桥梁基础与结构、桥面铺装、人行道侧平石及烧毛石铺设、桥梁栏杆及铭牌施工等。	
护岸工程	钢砼方桩、钢砼挡墙、浆砌块石挡墙、河道仿木栏杆、亲水性植物。		

表二、工程造价指标汇总

序号	项目名称	工程造价(万元)	平方米造价(元/m ²)	占总造价比例(%)
1	分部分项工程	4864.6657	1228.45	85.26%
1.1	道路工程	2527.8373	638.34	44.30%
1.2	排水工程	1384.1303	349.53	24.26%
1.3	桥梁工程	677.6985	171.14	11.88%
1.4	河道护岸工程	274.9996	69.44	4.82%
2	措施项目	211.2818	53.35	3.70%
3	其他配套项目	256.0061	64.65	4.49%
4	规费	207.3979	52.37	3.63%
5	税金	166.4143	42.02	2.92%
	合计	5705.7658	1440.85	100.00%

注：本各项造价指标已包括规费与税金。

点击返回目录

表三、分部分项工程造价指标

序号	项 目 名 称	工程造价 (万元)	平方米造价(元/ m ²)	占总造价比例 (%)
1	道路工程	2527.84	638.34	44.30%
1.1	土方工程	174.16	43.98	3.05%
1.2	明、暗浜塘处理	676.45	170.82	11.86%
1.3	路基处理	67.52	17.05	1.18%
1.4	翻挖老路	153.44	38.75	2.69%
1.5	沥青混凝土路面	531.76	134.28	9.32%
1.6	支路机动车道及非机动车道	605.66	152.94	10.61%
1.7	次干路新建机动车道	68.76	17.36	1.21%
1.8	附属工程	228.60	57.73	4.01%
1.9	L型挡土墙	21.50	5.43	0.38%
2	排水工程	1384.13	349.53	24.26%
2.1	雨水管道	588.42	148.59	10.31%
2.2	污水管道	563.96	142.41	9.88%
2.3	雨水管道窨井	81.81	20.66	1.43%
2.4	污水管道窨井	149.95	37.87	2.63%
3	桥梁工程	677.70	171.14	11.88%
3.1	桥梁桩基部分	276.18	69.74	4.84%
3.2	下部结构	105.79	26.71	1.85%
3.3	上部结构(含桥面人行道面层)	235.65	59.51	4.13%
3.4	附属通结构(铭牌及栏杆)	13.69	3.46	0.24%
3.5	桥后搭板	42.30	10.68	0.74%
3.6	桥梁锥坡	4.09	1.03	0.07%
4	河道护岸工程	275.00	69.44	4.82%
4.1	桩基工程	87.83	22.18	1.54%
4.2	土方工程	106.25	26.83	1.86%
4.3	钢砼挡墙	25.47	6.43	0.45%
4.4	浆砌块石挡墙	29.97	7.57	0.53%
4.5	河道仿木栏杆	11.37	2.87	0.20%
4.6	防汛通道	10.88	2.75	0.19%
4.7	种植工程	3.23	0.82	0.06%
	合计	4864.67	1228.45	85.26%

注: 本各项造价指标已包括规费与税金。

点
击
返
回
目
录

表四、措施项目造价指标

序号	项目名称	工程造价 (万元)	平方米造价(元/ m ²)	占总造价比例(%)
1	安全防护、文明施工四项措施费	85.04	21.47	1.49%
1.1	环境保护	6.01	1.52	0.11%
1.2	文明施工	16.01	4.04	0.28%
1.3	安全生产	10.51	2.65	0.18%
1.4	临时设施	52.51	13.26	0.92%
2	夜间施工增加费或赶工措施费	3.01	0.76	0.05%
3	季节性施工增加费	3.01	0.76	0.05%
4	二次搬运	3.01	0.76	0.05%
5	大型机械设备进出场及安拆	7.00	1.77	0.12%
6	深基坑方案的编制和评审	6.01	1.52	0.11%
7	施工排水、降水	4.01	1.01	0.07%
8	新建施工便道、施工便桥	9.51	2.40	0.17%
9	现浇混凝土支架和脚手架措施	6.01	1.52	0.11%
10	施工用临水、临电	5.01	1.27	0.09%
11	2间面积为20平方米/间的简装修办公用房 以及必备的办公设备	5.01	1.27	0.09%
13	已完工程及设备保护	3.01	0.76	0.05%
14	围堰	4.01	1.01	0.07%
15	地下管线保护	3.01	0.76	0.05%
16	单项措施项目(模板等)	37.59	9.49	0.66%
17	其他措施费	27.03	6.83	0.47%
	合计	211.28	53.35	3.70%

注:包括夜间施工、二次搬运、大型机械设备进出场及安拆、已完工程及设备保护、施工排水、降水、根系生长促进措施(生根粉、生根液)、防寒、防暑、防台设施、促长、保活措施(活力素)、土壤改良措施(如降盐碱、换客土等)、苗木支撑及草绳绕树杆、非种植季节措施费等。

表五、其他项目造价指标

序号	项目名称	造价 (万元)	平方米造价(元/m ²)	占总造价比例(%)
1	专业工程项目	248.51	62.75	4.36%
1.1	标志标线、信号灯	171.52	43.31	3.01%
1.2	人行护栏	24.00	6.06	0.42%
1.3	绿化(行道树)	39.33	9.93	0.69%
1.4	路铭牌	2.77	0.70	0.05%
1.5	环卫设施	10.89	2.75	0.19%
2	总承包服务费	7.50	1.89	0.13%
	合计	256.01	64.65	4.49%

注:本各项造价指标已包括规费与税金。

表六 主要消耗量指标

名称	单位	消耗量	百平方米消耗量	备注
1 人工	工日	135195	341.40	
2 商品砼	立方米	13265	33.50	50~70mm
3 水下商品砼	立方米	1812	4.58	
4 钢筋	吨	789	1.99	50~70mm
5 砂粒式沥青混凝土(AC-5)	吨	455	1.15	(AC-13) Φ 65mm ϕ =6mm
6 细粒式沥青混凝土(AC-13)	吨	3191	8.06	AC-30
7 中粒式沥青混凝土(AC-20)	吨	4984	12.59	现浇及预制混凝土
8 粗粒式沥青混凝土(AC-25)	吨	423	1.07	
9 乳化沥青	吨	83	0.21	240×115×53
10 钢筋混凝土方桩	立方米	355	0.90	
11 预制混凝土桥构件	立方米	763	1.93	各规格
12 钢筋混凝土管	米	648	1.64	
13 HDPE承插式缠绕管	米	5379	13.58	
14 声测管	米	8538	21.56	
15 侧、平石	米	7124	17.99	
16 人行道道砖	平方米	10168	25.68	
17 黄砂(中粗)	吨	15712	39.68	
18 碎石	吨	33397	84.34	RV-2*6
19 块石	吨	676	1.71	各型号
20 木材	立方米	26	0.06	
21 木模	立方米	53	0.13	各型号
22 钢模板	千克	8055	20.34	包括: 投光灯、路灯、草坪灯、庭院灯等。
23 粉煤灰	吨	59971	151.44	各型号

注: 百平方米指标是指每100平方道路面积含有的消耗量指标, 包括制作和施工损耗。

点击
返回
目录

表七、主要工程量指标

序号	项 目 名 称		单位	工程量	百平方米工程量	综合单价(含 税) (元)	
1	土方工程	翻挖耕、腐植土	立方米	8493.29	21.45	44.08	
		路基挖方	立方米	26280.44	66.36	32.56	
		路基回填土方	立方米	26280.44	12.09	39.98	
	明、暗浜塘 处理	明浜处理	平方米	4921.25	12.43	520.11	
		暗浜处理	平方米	8204.50	20.72	512.52	
	路基处理	石灰封层土	厚	立方米	11911.70	30.08	56.68
		混凝土基层		平方米	20410.60	51.54	174.88
		道渣基层	厚20cm	平方米	32573.54	82.26	34.80
		道渣基层 23cm	厚23cm	平方米	1200.99	3.03	39.86
		道渣基层	厚25cm	平方米	1658.52	4.19	43.23
		粉煤灰三渣		平方米	11017.01	27.82	90.44
		C35水泥混凝土基层	厚35cm	平方米	2224.61	5.62	174.88
		填筑二灰		立方米	1284.58	3.24	160.00
	道路面层	沥青混凝土-AC-13C	厚4cm	平方米	33609.73	84.87	64.30
		沥青混凝土-AC-20C	厚6cm	平方米	31408.65	79.31	72.65
		沥青混凝土-AC-25C	厚8cm	平方米	2200.81	5.56	87.59
	人行道面层	预制条石护边		米	3118.50	7.88	39.48
		预制侧石铺砌		米	3404.05	8.60	45.28
		预制平石铺砌		米	3404.05	8.60	57.79
		彩色人行道砖		平方米	9425.73	23.80	151.17
雨水管道	HDPE缠绕管道		米	1697.60	4.29	1926.96	
	钢砼雨水管		米	617.40	1.56	3277.98	
2	污水管道	HDPE承插式缠绕管道		米	2255.90	5.70	2403.12
3	窨井工程	雨、污水窨井等		座	298.00	0.75	5105.02
	沉井工程	矩形顶管接收沉井		座	2.00	0.01	398119.00
	桩基部分	成孔灌注桩		立方米	1397.88	3.53	989.98
		混凝土桥台		立方米	675.80	1.71	526.88
	下部结构	混凝土桥墩立柱		立方米	108.20	0.27	566.66
		混凝土空心板梁		立方米	762.57	1.93	2099.39
	上部结构	混凝土桥面铺装		平方米	1807.20	4.56	47.96
		附属工程	桥梁铸造石栏杆		米	124.86	0.32
	桥头搭板	桥头搭板及过渡板		立方米	529.10	1.34	501.49
	4	桩基工程	钢筋混凝土方桩		立方米	349.64	0.88
河道 护岸 工程	挡墙工程	混凝土挡墙		立方米	300.86	0.76	556.91
		浆砌块石挡墙		立方米	229.44	0.58	503.12
	围栏工程	河道仿木栏杆		米	240.11	0.61	440.40

注：1、百平方米工程量是指每100平方米建筑面积中含有的工程量指标，仅包括制作损耗；
2、工程量按《建设工程工程量清单计价规范》计算规则计算；
3、综合单价可视工程实际情况选填。

多层宿舍楼造价指标分析 (概算)

表一、工程概况

项 目 名 称		内 容
工程名称	××九年一贯制学校宿舍楼	
工程分类	建设工程-建筑工程-民用建筑-居住建筑-多层宿舍	
工程地点	外环以外-嘉定区	
建筑物功能及规模	学生宿舍用房	
开工日期	-	
竣工日期	-	
建筑面积(平方米)	8279.35	
建筑和安装工程造价(万元)	3624	
平方米造价(元/平方米)	4377.16	
结构类型	框架	
层数(层)	4 地上:4 地下: -	
建筑高度(檐口)(米)	15.6	
层高(米)	首层高 4.5 其他层高3.7	
建筑节能	TPS外墙外保温系统及TPS屋面保温层	
抗震设防烈度(度)	7	
抗震设防烈度(度)	桩基 承台基础	
基础	类型	2.7
	埋置深度(米)	定额计价
计价方式	概算	
造价类别	上海市建筑安装系列概算定额(2010)及相关文件	
编制依据	2015年9月建筑安装主要材料价格	
价格取定期	人材机按中标价确定	

点
击
返
回
目
录

表二、工程特征

项目名称		特征描述	
建筑工程	土（石）方工程		
	桩与地基基础工程		
	砌体工程	外墙类型	蒸压轻质砂加气混凝土砌块
		内墙类型	蒸压加气混凝土砌块
	混凝土及钢筋混凝土工程		泵送混凝土、Ⅱ、Ⅲ级钢
	厂库房大门、特种门、木结构工程		-
	金属结构工程		-
	屋面及防水工程		防潮层 改性沥青防水卷材(APP)
	防腐、隔热、保温工程		外墙保温：TPS保温板；屋面：TPS保温板
其他工程		-	
装饰装修工程	楼地面工程		细石砼地面
	门窗工程		钢门、铝合金门窗
	墙柱面、天棚、涂料工程	墙柱面工程	涂料墙面
		天棚工程	涂料
		油漆、涂料、裱糊工程	外墙仿石涂料、内墙乳胶漆
	其他工程	室内精装修	外墙仿石涂料、内墙乳胶漆
安装工程	电气工程		低压配电柜、动力照明配电箱、镀锌钢管、电线管、电缆电线、吸顶灯、单面安全出口标志灯、应急灯、荧光灯、防雷接地
	给排水工程		不锈钢给水管、塑料排水管、洗脸盆、洁具、太阳能热水系统
	燃气工程		-
	消防工程		消火栓系统、镀锌钢管喷淋系统
	通风空调工程		风机盘管、镀锌风管
	智能化系统工程		综合布线系统、公共广播兼应急广播系统、安全防范系统、信息网络系统、楼宇
	电梯工程		-
其他工程		-	

表三、工程造价指标汇总

序号	项目名称	造价(万元)	平方米造价 (元/m ²)	占总造价比例 (%)
1	分部分项工程	3624.00	4377.16	100.00%
1.1	建筑工程	2523.00	3047.34	69.62%
1.2	安装工程	1101.00	1329.81	30.38%
2	措施项目	-	-	-
3	其他项目	-	-	-
4	规费	-	-	-
5	税金	-	-	-
	合计	3624.00	4377.16	100.00%

表四、措施项目造价指标

序号	项目名称	造价(万元)	平方米造价 (元/m ²)	占总造价比例 (%)
1	建筑工程	2523.00	3047.34	69.62%
1.1	土(石)方工程	-	-	-
1.2	桩与地基基础工程	197.00	237.94	5.44%
1.3	结构工程	1420.00	1715.11	39.18%
1.4	建筑工程(含外立面)	492.00	-	13.58%
1.5	装饰工程	414.00	500.04	11.42%
2	安装工程	1101.00	1329.81	30.38%
2.1	电气工程	204.00	246.40	5.63%
2.3	给排水工程	270.00	326.11	7.45%
2.4	消防喷淋工程	207.00	250.02	5.71%
2.5	空调通风工程	307.00	370.80	8.47%
2.6	智能化系统工程	113.00	136.48	3.12%
2.7	电梯	-	-	-
	合计	3624.00	4377.16	100.00%

表五、措施项目造价指标

表六、其他项目造价指标

表七、工程造价费用分析

点
击
返
回
目
录

表八、主要消耗量指标

序号	项目名称	单位	消耗量	百平方米消耗量
1	建筑 and 装饰	工日	55184	666.53
	安装	工日	11964	144.50
	小计	工日	67148	811.03
2	钢筋	吨	501	6.05
3	钢模板	千克	25548	308.57
4	其他钢材	千克	2863	34.58
5	木模板	立方米	87	1.05
6	水泥	千克	10936	132.09
7	黄砂	千克	8257	99.73
8	石子	千克	11633	140.51
9	砌块	立方米	720	8.70
10	商品砼	立方米	4896	59.14
11	预拌砂浆	千克	2961912	35774.69
12	电线	米	26749	323.08
13	电线管	米	6140	74.16
14	电缆	米	855	10.33
15	桥架	米	-	-
16	线槽	米	-	-
17	母线槽	米	-	-
18	灯具	套	-	-
19	风管	平方米	2104	25.41
20	弱电配管	米	-	-
21	给水管	米	4455	53.81
22	排水管	米	3383	40.86
23	消防钢管	米	8566	103.46
24	潜水泵	套	-	0.00

注: 1、百平方米消耗量是指每100平方米建筑面积中含有的消耗量指标, 包括制作和施工损耗;
2、水泥、黄砂、石子消耗量不包括商品砼、预拌砂浆用量。

点击返回目录

表九、主要工程量指标

1、建筑工程主要工程量指标

序号	结构工程	单位	工程量	百平方米工程量
1	土(石)方工程	立方米	6640	80.20
2	桩基工程	短桩	立方米	-
		管桩	立方米	-
		砼方桩	立方米	23.60
		灌注桩	立方米	-
		其他	立方米	-
3	砌筑工程	砖基础	立方米	-
		外墙砌体	立方米	10.11
		内墙砌体	立方米	20.79
4	混凝土工程	基础	立方米	-
		地下	立方米	5.34
		地上	立方米	42.64
5	钢筋工程	吨	485	5.86
6	模板工程	平方米	-	-
7	门窗工程	门	平方米	2.72
		窗	平方米	9.19
8	楼地面工程	块料面层	平方米	-
		整体面层	平方米	5.36
		其他	平方米	-
9	屋面工程	屋面防水	平方米	34.04
		隔热保温	立方米	2.27
10	外装饰工程	幕墙	平方米	-
		涂料	平方米	52.38
		块料	平方米	-
		外保温	立方米	2.66
		其他	平方米	-
11	内装饰工程	内墙饰面	平方米	208.80
		天棚	平方米	96.05
		内保温	平方米	-
		其他	平方米	-
12	金属结构工程	吨	-	-

注: 1、百平方米工程量是指每100平方米建筑面积中含有的工程量指标, 仅包括制作损耗;
2、工程量按《建设工程工程量清单计价规范》计算规则计算;
3、综合单价可视工程实际情况选填。

点击返回目录

2、安装工程主要工程量指标

序号	项目名称	百平方米工程量
1	电气	变配电
		变压器总容量(kVA)
		变压器(台)
		柜、屏、盘、箱(台)
		管(米)
		线(米)
		线槽、桥架(米)
		配电柜、箱(台)
2	给排水	电动机(台)
		电力电缆(米)
		母线槽(米)
		控制电缆(米)
		线(千米)
		电杆(根)
		路灯(套)
		防雷接地
3	消防	避雷针(支)
		避雷带(网)(米)
		引下线(米)
		接地母线(米)
		接地极(根)
		卫生器具(套)
		洗脸(涂)盆
		浴缸
4	通风空调	大便器
		小便器
		给水管(米)
		排水管(米)
		泵(台)
		给水泵(台)
		水消防
		电消防
5	智能化系统	管(米)
		泵(台)
		消火栓(个)
		喷头
		管(米)
		线(缆)(米)
		探测器(个)
		风管展开面积(平方米)
6	通风空调	风机(台)
		除尘设备(台)
		水管(米)
		冷却塔
		泵(台)
		风机盘管(台)
		空调设备(台)
		管(米)
7	智能化系统	线槽(米)
		电缆(米)
		管(米)
		终端(个)
		终端(个)
		终端(个)
		终端(个)
		0.00

点击返回目录

序号	项目名称	工程量 (单位/幢)
6	建筑设备监控系统 安防系统 可视对讲系统 安全防范 安全防范	终端 (个)
		终端 (个)
		-
		终端 (个)
		-
		终端 (个)
		监控系统(摄像机)
		报警系统 (红外探测)
	安全防范	电子巡更 (采集器)
		门禁系统
6	电梯	车辆进出管理
		0.01
		总台数 (台)
		总层数 (层)
		总停靠站 (站)
		-

注: 1、百平方米工程量是指每100平方米建筑面积中含有的工程量指标;
2、工程量按《建设工程工程量清单计价规范》计算规则计算。

点
击
返
回
目
录

食堂造价指标分析 (概算)

表一、工程概况

项目名称		内容
工程名称		××九年一贯制学校食堂
工程分类		建设工程-建筑工程-民用建筑-公共建筑-食堂
工程地点		外环以外-嘉定区
建筑物功能及规模		学生餐饮用房
开工日期		-
竣工日期		-
建筑面积(平方米)		1829.37
建筑和安装工程造价(万元)		1193
平方米造价(元/平方米)		6521.37
结构类型		钢筋混凝土框架结构
层数(层)		地上二层
建筑高度(檐口)(米)		9
层高(米)		4.5
建筑节能		TPS外墙外保温系统及TPS屋面保温层
抗震设防烈度		7
基础	类型	桩基 承台基础
	埋置深度(米)	2.7
计价方式		定额计价
造价类别		概算
编制依据		上海市建筑安装系列概算定额(2010)及相关文件
价格取定期		2015年9月建筑安装主要材料价格

点击返回目录

表二、工程特征

项目名称		特征描述
建筑工程	土(石)方工程	
	桩与地基基础工程	钢砼方桩
	砌体工程	外墙类型
		内墙类型
	混凝土及钢筋混凝土工程	泵送混凝土 I、II、III级钢
	厂库房大门、特种门、木结构工程	-
	金属结构工程	-
	屋面及防水工程	防潮层 改性沥青防水卷材(APP)
	防腐、隔热、保温工程	外墙保温: TPS保温板; 屋面: TPS保温板
	其他工程	-
装饰装修工程	楼地面工程	细石砼地面
	门窗工程	钢门、铝合金门窗
	墙柱面、天棚、涂料工程	墙柱面工程
		天棚工程
	油漆、涂料、裱糊工程	涂料
		外墙仿石涂料、内墙乳胶漆
	其他工程	室内精装修
安装工程	电气工程	低压配电柜、动力照明配电箱、镀锌钢管、电线管、电缆电线、吸顶灯、单面安全出口标志灯、应急灯、荧光灯、防雷接地
	给排水工程	不锈钢给水管、塑料排水管、洗脸盆、洁具
	燃气工程	-
	消防工程	消火栓系统、镀锌钢管喷淋系统
	通风空调工程	风机盘管、镀锌风管
	智能化系统工程	综合布线系统、公共广播兼应急广播系统、安全防范系统、信息网络系统、楼宇自控系统、建筑能耗监测系统、智能一卡通系统、火灾报警及消防电源监测系统、配管及机房
	电梯工程	餐梯
	其他工程	-

表三、工程造价指标汇总

序号	项目名称	造价(万元)	平方米造价 (元/m ²)	占总造价比例 (%)
1	分部分项工程	1193.00	6521.37	100.00%
1.1	建筑工程	730.00	3990.44	61.19%
1.2	安装工程	463.00	2530.93	38.81%
2	措施项目	-	-	-
3	其他项目	-	-	-
4	规费	-	-	-
5	税金	-	-	-
	合计	1193.00	6521.37	100.00%

表四、措施项目造价指标

序号	项目名称	造价(万元)	平方米造价 (元/m ²)	占总造价比例 (%)
1	建筑工程	730.00	3990.44	61.19%
1.1	土(石)方工程	-	-	-
1.2	桩与地基基础工程	54.00	295.18	4.53%
1.3	基坑围护工程	-	-	-
1.4	结构工程	367.00	2006.16	30.76%
1.5	建筑工程(含外立面)	199.00	1087.81	16.68%
1.6	装饰工程	110.00	601.30	9.22%
2	安装工程	463.00	2530.93	38.81%
2.1	电气工程	78.00	426.38	6.54%
2.2	给排水工程	22.00	120.26	1.84%
2.3	消防喷淋工程	33.00	180.39	2.77%
2.4	空调通风工程	78.00	426.38	6.54%
2.5	智能化系统工程	25.00	136.66	2.10%
2.6	餐梯工程	27.00	147.59	2.26%
2.7	厨房工程	200.00	1093.27	16.76%
	合计	1193.00	6521.37	100.00%

点击
返回
目录

表五、措施项目造价指标

表六、其他项目造价指标

表七、工程造价费用分析

表八、主要消耗量指标

序号	项目名称	单位	消耗量	百平方米消耗量
1	建筑和装饰	工日	13800	754.36
	人工	工日	2499	136.60
	小计	工日	16299	890.96
2	钢筋	吨	109	5.96
3	钢模板	千克	7179	392.43
4	其他钢材	千克	5847	319.62
5	木模板	立方米	15	0.82
6	水泥	千克	3049	166.67
7	黄砂	千克	3210	175.47
8	石子	千克	77705	4247.64
9	砌块	立方米	208	11.37
10	商品砼	立方米	1780	97.30
11	预拌砂浆	千克	619659	33872.81
12	电线	米	10459	571.73
13	电线管	米	1793	98.01
14	电缆	米	711	38.87
15	桥架	米	-	-
16	线槽	米	-	-
17	母线槽	米	-	-
18	灯具	套	-	-
19	风管	平方米	604	33.02
20	弱电配管	米	-	-
21	给水管	米	232	12.68
22	排水管	米	158	8.64
23	消防钢管	米	909	49.69
24	潜水泵	套	-	-

注: 1、百平方米消耗量是指每100平方米建筑面积中含有的消耗量指标, 包括制作和施工损耗;
2、水泥、黄砂、石子消耗量不包括商品砼、预拌砂浆用量。

点击
返回
目录

表九、主要工程量指标

1、建筑工程主要工程量指标

序号	结构工程	单位	工程量	百平方米工程量
1	土(石)方工程	立方米	4270	233.41
2	桩基工程	短桩	立方米	-
		管桩	立方米	-
		砼方桩	立方米	414
		灌注桩	立方米	-
		其他	立方米	-
3	砌筑工程	砖基础	立方米	0.00
		外墙砌体	立方米	5.69
		内墙砌体	立方米	164
4	混凝土工程	基础	立方米	-
		地下	立方米	215
		地上	立方米	1169
5	钢筋工程	吨	106	5.79
6	模板工程	平方米	-	-
7	门窗工程	门	平方米	51
		窗	平方米	314
8	楼地面工程	块料面层	平方米	781
		整体面层	平方米	150
		其他	平方米	-
9	屋面工程	屋面防水	平方米	1231
		隔热保温	立方米	104
10	外装饰工程	幕墙	平方米	-
		涂料	平方米	1009
		块料	平方米	-
		外保温	立方米	43
		其他	平方米	-
11	内装饰工程	内墙饰面	平方米	704
		天棚	平方米	2526
		内保温	平方米	-
		其他	平方米	-
12	金属结构工程	吨	-	-

注：1、百平方米工程量是指每100平方米建筑面积中含有的工程量指标，仅包括制作损耗；
2、工程量按《建设工程工程量清单计价规范》计算规则计算；
3、综合单价可视工程实际情况选填。

点击返回目录

北京建工新型建材有限公司									
项目名称		每平方米工程量的材料消耗量							
1	电气	变配电	变压器总容量(kVA)		变压器(台)		柜、屏、盘、箱(台)		
		-					0.219		
		动力照明	管(米)	线(米)	线槽、桥架 (米)	配电箱、箱 (台)	电动机(台)	灯具(套)	
			98.01	569.65	-	0.765	-	-	
		电缆、母 线	电力电缆(米)		母线槽(米)		控制电缆(米)		
			38.866				-		
		架空线	线(千米)		电杆(根)		路灯(套)		
	-			-		-			
	防雷接地	避雷针(支)	避雷带(网) (米)	引下线(米)	接地母线 (米)	接地极(根)			
-		37.12	21.65	0.00					
2	给排水	给水管(米)		排水管(米)	泵(台)	卫生器具(套)			
		12.68		8.64	-	洗脸 (涂)盆	浴缸	大便器	小便器
						17.82	8.96	9.24	0.00
		给水泵(台)				0.11			
3	消防	水消防	管(米)	泵(台)		消火栓(个)		喷头	
		49.69	-	-		0.49	26.84		
	电消防	管(米)	线(缆)(米)		探测器(个)				
4	通风空调	通风	风管展开面积(平方米)			风机(台)	除尘设备(台)		
		33.02			-			0.328	
		空调	水管(米)	冷却塔	泵(台)	风机盘管 (台)	空调设备 (台)		
5	智能化系统	管线	管(米)	线槽(米)		电缆(米)			
		302.07	-		0.00				
		通信网络	终端(个)			-			
		信息发布系统	终端(个)			-			
		背景音响系统	终端(个)			-			
		-	0.00						

序号	项目名称	工程量 (单位/幢)
6	电梯	终端 (个)
		终端 (个)
		-
		终端 (个)
		-
		终端 (个)
		-
		终端 (个)
		-
		-
	安全防范	监控系统(摄像机)
		报警系统(红外探测)
		电子巡更(采集器)
		门禁系统
	安全防范	车辆进出管理
		0.05
		总台数(台)
		2.00
	电梯	总层数(层)
		-
	电梯	总停靠站(站)
		-

注: 1、百平方米工程量是指每100平方米建筑面积中含有的工程量指标;
2、工程量按《建设工程工程量清单计价规范》计算规则计算。

点
击
返
回
目
录

中学体育馆造价指标分析

表一、工程概况

项 目 名 称		内 容
工程名称		××市示范性高中体育馆
工程分类		建设工程-建筑工程-民用建筑-公共建筑-体育馆
工程地点		外环线外-奉贤区
建筑物功能及规模		集篮球、射击、桌球、游泳等各项体育设施的体育用房
开工日期		2012年11月18日
竣工日期		2014年8月10日
建筑面积(平方米)		7497.6 其中:地上 6421.5 地下 1076.1
建筑和安装工程造价(万元)		3589.90
平方米造价(元/平方米)		4788.07
结构类型		框架剪力墙
层数(层)		地上 3 地下 1
建筑高度(檐口)(米)		23.85
层高(米)		首层 4.5米 第二层4.8米, 第三层10.8米含局部看台3.9米
建筑节能		300厚外墙保温砖 50厚金属岩棉屋面保温层 铝合金节能组合门窗
抗震设防烈度		7
基础	类型	桩基础、满堂基础
	埋置深度(米)	4.7、4.35
计价方式		清单计价
造价类别		结算价
编制依据		《建设工程工程量清单计价规范》GB50500-2008及上海市2000定额相关计价文件
价格取定期		2012年11月至2014年8月施工期间主要建筑材料市场信息价

点击返回目录

表二、工程特征

项目名称		特征描述	
建筑工程	土(石)方工程	机械挖土	
	桩与地基基础工程	静压预应力高管强砼管桩 PHC 500 AB-100-(33、30、31、34)	
	砌体工程	外墙类型	300厚轻质保温砖 (MU7.5封底多排孔混凝土小砌块)
		内墙类型	200、240厚加气砼砌块
	混凝土及钢筋混凝土工程	基础承台、基础梁C35;柱、梁、板、剪力墙C40、现浇砼钢筋 (I、II、III)、预应力有梁板C40、预应力钢筋	
	厂库房大门、特种门、木结构工程		
	金属结构工程	金属网架屋面:正方四角锥网架、钢檩条、1.2厚铝镁锰屋面、0.6厚彩钢板屋面、侧封板、挑檐2.5厚纯铝板饰面	
	屋面及防水工程	架空花岗岩板防水卷材屋面层 金属屋面采用1.5厚三元乙丙防水垫层、地下室底板外墙采用聚合物水泥防水涂料	
防腐、隔热、保温工程	外墙: 300厚保温砖 游泳池砼底板: 50厚岩棉保温板 屋面: 50厚金属岩棉保温		
其他工程	沉降观测点		
装饰装修工程	楼地面工程	地下室水泥砂浆地面 游泳馆、卫生间防滑玻化砖地面 (有防水) 更衣室、储藏室、枪库、刀枪库防火玻化砖地面 走廊架空花岗岩板楼面 射击馆、桌球馆架空木地板楼面 体育中心弹性运动实木地板 控制室架空防静电地板 门厅、办公、救生员、小卖部、医务室、走廊彩色水磨石楼面 花岗岩楼梯面 看台PVC地面	
	门窗工程	甲级木质防火门、乙级木质防火门、金属防盗门、铜门 (GMT闭门器及纯铜拉手) 铝合金节能平开门、铝合金节能组合门窗 (门下带350高挡护板、8+12A+8中空玻璃)、铝合金节能组合门窗、铝合金平开窗(6+12A+6中空玻璃)、铝合金推拉窗、铝合金节能上悬窗、铝合金节能推拉固定组合窗 (电动开窗机、控制箱)、铝合金百叶窗、钢质防火窗、	
	墙柱面、天棚、涂料工程	墙柱面工程	墙面一般抹灰、外墙面砖、干挂石材外墙面、玻化砖内墙面 (游泳池内墙)、玻化砖内墙面 (卫生间、淋浴间)、玻化砖墙裙、吸音板墙裙、吸音板墙面、零星项目抹灰、50*25不锈钢墙砖压顶线、窗间铝线条、体育中心干挂凹凸折面金属板墙面、80高拉丝不锈钢压顶
		天棚工程	天棚抹灰、铝方板天棚吊顶、吸音矿棉板天棚吊顶、双层纸面石膏板天棚吊顶、连廊铝方管吊顶、体育中心吊顶 (双层纸面石膏板花式吊顶、3厚装饰铝板凹槽吊顶、铝质垂片格栅吊顶、深色防霉涂料、椭圆形透光造型灯膜)
	油漆、涂料、裱糊工程		喷刷无机涂料、外墙仿石涂料、喷刷防霉涂料
	其他工程		厕所隔断、大理石洗漱台、5厚通长车边镜、小便斗轻质隔板
	电气工程		动力配电设施 (含桥架、电缆、动力配电箱、附件等) 照明 (含照明配电箱、灯具、桥架、线槽、电线管、电线、附件等)、防雷接地
安装工程	给排水、采暖、燃气工程工程	给水管为PPR管, 排水管为UPVC管, 卫生洁具	
	消防工程	消火栓系统、喷淋系统、火灾报警系统	
	通风空调工程	碳钢封口、散流器、通风管道	
	智能化系统工程	游泳馆安防系统 (前端设备、控制中心、附件)、游泳馆广播系统	
	电梯工程	无	
	其他工程	游泳池水处理设备 (含泳池空调及热泵)	

注:本表特征描述必须与造价指标实质内容保持一致, 如有差异, 请给予说明。

点击返回目录

表三、工程造价指标汇总

序号	项目名称	造价(万元)	平方米造价 (元/m²)	占总造价比例 (%)
1	分部分项工程	3128.25	4172.34	87.14
1.1	建筑工程	1264.84	1687.00	35.23
1.2	装饰装修工程	1058.56	1411.87	29.49
1.3	安装工程	804.85	1073.47	22.42
2	措施项目	347.83	463.92	9.69
3	其他项目	-	-	-
4	规费	25.09	33.46	0.70
5	税金	88.74	118.36	2.47
	合计	3589.91	4788.07	100.00

表四、分部分项工程造价指标

序号	项目名称	造价(万元)	平方米造价 (元/m²)	占总造价比例 (%)
1	建筑工程	1264.84	1687.00	35.23
1.1	土(石)方工程	51.88	69.20	1.45
1.2	桩与地基基础工程	111.94	149.30	3.12
1.3	砌筑工程	92.43	123.28	2.57
1.4	混凝土及钢筋混凝土工程	659.40	879.48	18.37
1.5	厂库房大门、特种门、木结构工程	-	-	-
1.6	金属结构工程	251.32	335.20	7.00
1.7	屋面及防水工程	71.66	95.58	2.00
1.8	防腐、隔热、保温工程	26.17	34.91	0.73
1.9	其他工程	0.03	0.04	0.001
2	装饰装修工程	1058.56	1411.87	29.49
2.1	楼地面工程	352.00	469.49	9.81
2.2	门窗工程	68.75	-	1.92
2.3	墙柱面工程	421.28	561.89	11.74
2.4	天棚工程	180.88	241.25	5.04
2.5	油漆、涂料、裱糊工程	22.98	30.65	0.64
2.6	其他工程	12.67	16.90	0.35
3	安装工程	804.85	1073.47	22.42
3.1	电气工程	320.74	427.78	8.93
3.2	给排水、采暖、燃气工程	40.95	54.62	1.14
3.3	消防工程	15.12	20.17	0.42
3.4	通风空调工程	19.53	26.05	0.54
3.5	智能化系统工程	53.78	71.73	1.50
3.6	电梯工程	-	-	-
3.7	其他工程(游泳池水处理设备)	354.73	473.12	9.88
	合计	3128.25	4172.34	87.14

点击返回目录

表五、措施项目造价指标

序号	项目名称	造价(万元)	平方米造价 (元/m ²)	占总造价比例 (%)
1	安全防护文明施工措施费	60.00	80.03	1.67
1.1	环境保护	0.60	0.80	0.02
1.2	文明施工	7.12	9.49	0.20
1.3	临时设施	49.44	65.94	1.38
1.4	安全施工	2.84	3.79	0.08
2	大型机械进出场及安拆	3.60	4.80	0.10
3	现浇砼与钢筋构件模板	92.31	123.12	2.57
4	脚手架	28.25	37.68	0.79
5	垂直运输机械	17.15	22.87	0.48
6	基坑支撑	92.78	123.75	2.58
7	打拔钢板桩	-	-	-
8	打桩场地处理	-	-	-
9	施工排水、降水	-	-	-
10	其他措施费	53.74	71.67	1.50
	合计	347.83	463.92	9.69

表六、其他项目造价指标

表七、工程造价费用分析

表八、主要消耗量指标

序号	项目名称	单位	消耗量	百平方米消耗量
1	人工	建筑	工日	446861
		装饰	工日	5960.05
		安装	工日	396153
		小计	工日	156240
2	钢筋	千克	790900	13327.65
3	钢模板	平方米	-	10548.71
4	其他钢材	千克	-	-
5	木模板	平方米	21878.96	291.81
6	水泥	千克	12040.2	160.59
7	黄砂	千克	5823.09	77.67
8	石子	千克	617463.86	8235.49
9	多孔保温砖	千块	363044.62	4842.14
10	砌块	立方米	636.39	8.49
11	商品砼	立方米	5458.1	72.80
12	预拌砂浆	立方米	1011.87	13.50

注: 1、百平方米消耗量是指每100平方米建筑面积中含有的消耗量指标, 包括制作和施工损耗;

2、凡涉及到分包工程的消耗量指标, 若难以测算的, 请给予说明;

3、水泥、黄砂、石子消耗量不包括商品砼、预拌砂浆用量。

点
击
返
回
目
录

表九、主要工程量指标

1、建筑工程主要工程量指标

序号	结构工程	单位	工程量	百平方米工程量
1	土(石)方工程	立方米	14570.63	194.34
2	桩基工程	短桩	立方米	-
		钢管桩	千克	-
		砼方桩	立方米	-
		砼管桩	米	5688.06
		灌注桩	立方米	-
3	砌筑工程	砖基础	立方米	1.99
		外墙砌体	立方米	9.71
		内墙砌体	立方米	490.09
4	混凝土工程	基础(除地下室)	立方米	614.33
		地下	立方米	2056.84
		地上	立方米	2376.77
5	钢筋工程	吨	771.61	10.29
6	模板工程	平方米	21878.96	291.81
7	门窗工程	门	平方米	183.34
		窗	平方米	684.74
		其他(铜门)	平方米	19.8
8	楼地面工程	块料面层	平方米	5957
		整体面层	平方米	1968.57
		其他	平方米	446.7
9	屋面工程	屋面防水	平方米	3112.27
		隔热保温	平方米	2730.87
		幕墙	平方米	1027.43
10	外装饰工程	涂料	平方米	1239.88
		块料	平方米	3985.04
		外保温	平方米	3985.04
		其他	平方米	-
11	内装饰工程	内墙饰面	平方米	5031.22
		天棚	平方米	3362.88
		内保温	平方米	-
		其他	平方米	-
12	金属结构工程	吨	141.58	1.89

注: 1、百平方米工程量是指每100平方米建筑面积中含有的工程量指标, 仅包括制作损耗;
2、工程量按《建设工程工程量清单计价规范》计算规则计算;
3、综合单价可视工程实际情况选填。

点击返回目录

2、安装工程主要工程量指标

序号		项目名称		北京建工 新型建材有限公司							
				百平方米工程量				北京建工 新型建材有限公司			
1	电气	变配电	变压器总容量(kVA)		变压器(台)		柜、屏、盘、箱(台)				
			-				0.219				
		动力	管(米)	线(米)	线槽、桥架(米)	母线槽(米)	电动机(台)	配电柜、屏、盘、箱(台)			
			45.74	194.98	2.53	-	-	0.29			
		照明	管(米)	线(米)	线槽、桥架(米)	母线槽(米)	灯具(套)	配电箱(台)			
			114.65	463.63	2.81	5.99	0.27	0.29			
		电缆	电力电缆(米)				控制电缆(米)				
			15.59				-				
		架空线	线(千米)			电杆(根)		路灯(套)			
			-			-					
2	给排水	防雷接地	避雷针(支)	避雷带(网)(米)	引下线(米)	接地母线(米)	接地极(根)				
			-	-	5.52	8.06					
		给水管(米)			排水管(米)		泵(台)	卫生器具(套)			
		15.77			10.95		0.05	洗脸(涂)盆	浴缸	大便器	小便器
					给水泵(台)		0.11				
4	燃气	管(米)			灶、热水器(套)						
4	消防	水消防	管(米)		线/电缆(米)	泵(台)	消火栓箱(套)	喷淋头(个)			
			584		-	-	0.35	-			
		电消防	管(米)		线(缆)(米)		探测器(个)	设备(台)			
			-		-		-	-			
5	通风	风管展开面积(平方米)				风机(台)	除尘设备(台)				
		0.93				0.01	-				
	空调	水管(米)		冷却塔	泵(台)	风机盘管(台)	空调设备(台)				
				0.05							

点击返回目录

序号	项目名称	工程量 (单位/幢)			
6	智能化系统	管线	管 (米)	线槽 (米)	线 (米)
			8.76	21.73	112.31
		通信网络		终端 (个)	3.48
				0.94	
		建筑设备监控		终端 (个)	
				0.43	
		有线电视		终端 (个)	
				-	
		智能识别管理		终端 (个)	
7	电梯			-	
				-	
				-	
		总台数 (台/幢)	层数 (层/幢)	停靠站 (站/幢)	
		-	-		

注: 1、百平方米工程量是指每100平方米建筑面积中含有的工程量指标;
2、工程量按《建设工程工程量清单计价规范》计算规则计算。

点击
返回
目录

市政道路造价指标分析

表一、工程概况

项 目 名 称		内 容	
工程类别	城市支路工程	工程名称	××路段
工程地点	外环线-青浦区	开工日期	2014年12月11日
造价类别	中标价	施工情况	正常
计价方式	清单计价	编制依据	建设工程清单计价规范(GB50500-2008)及招标文件
总面积(含人行道)(平方米)	7324	路长(米)	458
工程造价(万元)	426.26	平方米造价(元)	582
主要工程	土石方工程	清表	
		挖填土	
	车行道结构工程	浆砌块石护坡	
		15cm砾石砂垫层	
		40cm宕渣垫层	
		15cm砾石砂垫层	
		32cm水泥稳定碎石	
	黑色摊铺工程	沥青砂封层,h=0.6cm厚	
		粗粒式AC-25C,h=7cm厚	
		细粒式AC-13C,h=4cm厚	
	人行道工程	安砌预制侧平石	
		人行道块料铺设	
	雨、污水管工程	HDPE雨水管道 Φ800	
		HDPE污水管道 Φ300	
		750*750砼基础砖砌窨井	
		1000*1000砼基础砖砌窨井	

点击返回目录

表二、工程造价指标汇总

序号	项目名称	造价(万元)	平方米造价 (元/m ²)	占总造价比例 (%)
1	道路工程	276.74	377.86	64.92
2	雨、污水管工程	114.26	156.01	26.81
3	措施项目	10.71	14.62	2.51
4	总包服务费	0.28	0.38	0.06
5	规费和税金	24.27	33.14	5.69
	合计	426.26	582.01	100.00

表三、分部分项工程造价指标

序号	项目名称	造价(万元)	平方米造价 (元/m ²)	占总造价比例 (%)
1	道路工程	276.75	377.86	64.92
1.1	土石方工程	45.46	62.06	10.66
1.2	路基工程	120.83	164.98	28.35
1.3	黑色摊铺工程	61.85	84.44	14.51
1.4	人行道工程	48.61	66.37	11.40
2	雨、污水管工程	114.26	156.01	26.81
2.1	雨水管道敷设	75.33	102.85	17.67
2.2	砖砌雨水井	10.68	14.58	2.50
2.3	污水管道敷设	24.75	33.79	5.81
2.4	砌筑污水检查井	3.51	4.79	0.82
	合计	391.01	529.99	91.73

表四、措施项目造价指标

序号	项目名称	造价(万元)	平方米造价 (元/m ²)	占总造价比例 (%)
3	措施项目	10.71	14.62	2.51
3.1	安全文明施工措施费	8.09	11.04	1.90
3.2	大型机械设备进出场	0.36	0.49	0.08
3.3	便道	0.38	0.51	0.09
3.4	其他	1.89	2.58	0.44

点
击
返
回
目
录

表五、主要消耗量指标

序号	名称	单位	消耗量	百平方米消耗量
1	综合人工	工日	6301.16	86.03
2	砾石砂	吨	4304.05	58.77
3	黄砂(中粗)	吨	1112.41	15.19
4	宕渣	吨	4563.97	62.32
5	级配碎石	吨	577.56	7.89
6	厂拌水泥稳定碎石 水泥5%	吨	3785.40	51.68
7	厂拌二灰	吨	790.82	10.80
8	厂拌石灰土 掺6%生石灰	吨	255.46	3.49
9	粗粒式沥青砼 AC-25C	吨	786.11	10.73
10	SBS改性沥青 SMA-13	吨	436.85	5.96
11	砂粒式沥青混凝土(AC-5)	吨	65.53	0.89
12	商品砼 C20	立方米	538.63	7.35
13	彩色同质砖	平方米	2765.83	37.76
14	侧平石	米	943.13	12.88
15	边石	米	1886.26	25.75
16	高密度聚乙烯缠绕管HDPE Φ800	米	449.91	6.14
17	高密度聚乙烯缠绕管HDPE Φ300	米	697.52	9.52
18	高密度聚乙烯缠绕管HDPE Φ600	米	85.80	1.17
19	预拌砂浆DM10.0	立方米	126.61	1.73
20	土方场外运输	立方米	4695.86	64.12

点击返回目录

表六、主要工程量指标

序号	项目名称	单位	工程量	平方米工程量	综合单价 (含税) (元)
1	土石方工程	挖耕植土	立方米	936	12.78
		余方弃置	立方米	4696	64.12
2	路基处理	15cm砾石砂	平方米	5427	74.10
		40cm宕渣	平方米	5427	74.10
3	机动车道路	砾石砂垫层	平方米	5053	68.99
		32cm水泥稳定碎石	平方米	4819	65.79
		稀浆封层 h=0.6cm厚	平方米	4678	63.88
		粗粒式沥青砼 (AC-	平方米	4678	63.88
		SBS改性沥青 (SMA-	平方米	4678	63.88
4	人行道路	级配碎石垫层	平方米	2747	37.51
		C20水泥混凝土基层	平方米	2747	37.51
		人行道彩色同质砖	平方米	2712	37.02
		安砌侧平石	米	916	12.50
		安砌边石	米	1831	25.00
5	浜塘处理	30cm砾石砂	平方米	485	6.62
		二灰填筑	立方米	582	7.95
		路床石灰土垫层 (掺	平方米	485	6.62
6	护坡	浆砌块石护坡	立方米	96	1.31
		挡墙栏杆	米	72	0.98
7	雨污水管	HDPE污水管道 Φ300	米	561	7.66
		HDPE雨水管道 Φ600	米	88	1.20
		HDPE雨水管道 Φ800	米	461	6.30
		雨水管连管 Φ300	米	137	1.88
8	窨井	750*750砼基础砖砌窨	座	21	0.29
		1000*1000砼基础砖砌	座	22	0.30
9	雨水口	Ⅲ型雨水口	座	14	0.19
		Ⅱ型雨水口	座	12	0.16

点击返回目录

注：1、百平方米工程量是指每100平方米建筑面积中含有的工程量指标；
2、工程量按《建设工程工程量清单计价规范》计算规则计算。

高层住宅造价指标分析

表一、工程概况

项 目 名 称		内 容
工程名称		×住宅商品房
工程分类		建筑工程-民用建筑-居住建筑-住宅-高层住宅
工程地点		中外环线间-宝山区
建筑物功能及规模		商品住宅用房
开工日期		2013年6月25日
竣工日期		2015年5月25日
建筑面积(平方米)		11183.42 其中:地上 10426.02 地下757.4
建筑和安装工程造价(万元)		2430.59
平方米造价(元/平方米)		2173.39
结构类型		剪力墙
层数(层)		15 地上 14 地下 1
建筑高度(檐口)(米)		44.3
层高(米)		其中:首层 2.9 标准层 2.9
建筑节能		水泥基无基外墙保温砂浆, 泡沫玻璃屋面保温层
抗震设防烈度(度)		7
基础	类型	钢筋混凝土预制方桩, 筏板基础、地下室
	埋置深度(米)	2.8
计价方式		清单计价
造价类别		中标价
编制依据		《建设工程工程量清单计价规范》(GB50500-2008), 上海市建筑安装工程系列定额(2000)及相关文件
价格取定期		2013年6月到2015年5月建筑材料市场价

点
击
返
回
目
录

表二、工程特征

项目名称		特征描述
建筑工程	土(石)方工程	平整场地
	桩与地基基础工程	预制钢筋混凝土方桩(400)
	砌墙工程	外墙类型 200厚多孔砖
		内墙类型 100/200厚多孔砖
	混凝土及钢筋混凝土工程	筏板基础 混凝土等级C35
	厂库房大门、特种门、木结构工程	-
	金属结构工程	-
	屋面及防水工程	聚合物改性沥青防水卷材、细石砼保护层、红色块瓦
	防腐、隔热、保温工程	外墙采用无机保温砂浆, 屋面采用泡沫玻璃保温层
	其他工程	-
装饰装修工程	楼地面工程	细石混凝土、水泥踢脚线
	门窗工程	塑钢门窗 防火门
	墙柱面工程	内墙砂浆打底、白色腻子批光、外墙砂浆找平、弹性涂料饰面
	墙柱面、天棚、涂料工程	天棚工程 白色腻子批光、乳胶漆
		油漆、涂料、裱糊工程 内部局部乳胶漆、外墙涂料
	其他工程	信报箱、楼梯栏杆扶手、阳台栏杆
	电气工程	交联聚乙烯电缆、照明、疏散灯具、配电箱、开关插座
安装工程	给排水、采暖、燃气工程工程	镀锌钢管、安装洁具、排水管及雨水管
	消防工程	消火栓、镀锌钢管
	通风空调工程	专业分包 造价另计
	智能化系统工程	电话网络、有线电视、监控、
	电梯工程	专业分包 造价另计
	其他工程	-

注:本表特征描述必须与造价指标实质内容保持一致,如有差异,请给予说明。

表三、工程造价指标汇总

序号	项目名称	造价(万元)	平方米造价 (元/m ²)	占总造价比例 (%)
1	分部分项工程	1852.27	1656.26	76.21
1.1	建筑工程	1169.85	1046.06	48.13
1.2	装饰装修工程	506.39	452.81	20.83
1.3	安装工程	176.03	157.40	7.24
2	措施项目	397.22	355.19	16.34
3	其他项目	-	-	-
4	规费	103.00	92.10	4.24
5	税金	78.10	69.84	3.21
	合计	2430.59	2173.39	100.00

表四、分部分项工程造价指标

序号	项目名称	造价(万元)	平方米造价 (元/m ²)	占总造价比例 (%)
1	建筑工程	1169.85	1046.06	48.13
1.1	土(石)方工程	1.81	1.62	0.07
1.2	桩与地基基础工程	211.89	189.47	8.72
1.3	砌筑工程	47.58	42.54	1.96
1.4	混凝土及钢筋混凝土工程	759.25	678.91	31.24
1.5	厂库房大门、特种门、木结构工程	-	-	-
1.6	金属结构工程	-	-	-
1.7	屋面及防水工程	29.24	26.14	1.20
1.8	防腐、隔热、保温工程	120.09	107.38	4.94
1.9	其他工程	-	-	-
2	装饰装修工程	506.39	452.81	20.83
2.1	楼地面工程	67.12	60.02	2.76
2.2	门窗工程	128.88	-	5.30
2.3	墙柱面工程	174.10	155.67	7.16
2.4	天棚工程	40.67	36.36	1.67
2.5	油漆、涂料、裱糊工程	77.51	69.31	3.19
2.6	其他工程	18.11	16.20	0.75
3	安装工程	176.03	157.40	7.24
3.1	电气工程	81.24	72.64	3.34
3.2	给排水、采暖、燃气工程	51.50	46.05	2.12
3.3	消防工程	26.80	23.96	1.10
3.4	通风空调工程	-	-	-
3.5	智能化系统工程	16.49	14.74	0.68
3.6	电梯工程	-	-	-
3.7	其他工程	-	-	-
	合计	1852.27	1656.26	76.21

点击返回目录

表五、措施项目造价指标

序号	项目名称	造价(万元)	平方米造价 (元/m²)	占总造价比例 (%)
1	安全防护文明施工措施费	42.16	37.71	1.73
1.1	环境保护	0.98	0.88	0.04
1.2	文明施工	9.00	8.04	0.37
1.3	临时设施	16.30	14.58	0.67
1.4	安全施工	15.88	14.20	0.65
2	大型机械进出场及安拆	4.22	3.77	0.17
3	现浇砼与钢筋构件模板	249.09	222.75	10.25
4	脚手架	52.12	46.61	2.14
5	垂直运输机械	35.99	32.18	1.48
6	基坑支撑	-	-	-
7	打拔钢板桩	-	-	-
8	打桩场地处理	-	-	-
9	施工排水、降水	10.82	-	0.45
10	其他措施费	2.81	2.51	0.12
	合计	397.22	355.22	16.34

表六、其他项目造价指标

表七、工程造价费用分析

序号	项目名称	造价(万元)	平方米造价 (元/m²)	人工费	材料费	机械费	管理费	利润
1	建筑工程	1169.85	1046.06	16.48	73.33	4.53	3.77	1.89
1.1	基础工程	247.89	221.66	8.90	76.40	9.04	3.77	1.88
1.2	地上工程	820.78	733.92	17.65	72.09	4.60	3.77	1.89
1.3	地下工程	101.18	90.47	11.17	80.83	2.34	3.77	1.89
2	装饰装修工程	506.39	452.81	45.28	48.83	0.23	3.77	1.89
3	安装工程	176.03	157.40	63.49	92.40	2.28	11.16	6.69
3.1	电气工程	81.24	72.64	40.71	47.41	1.88	6.25	3.75
3.2	给排水工程	51.50	46.05	35.59	26.91	0.40	3.67	2.20
3.3	燃气工程	-	-	-	-	-	-	-
3.4	消防工程	26.80	23.96	14.02	80.17	1.32	2.81	1.68
3.5	通风空调工程	-	-	-	-	-	-	-
3.6	智能化系统工程	16.49	14.74	50.52	33.31	0.04	10.07	6.06
3.7	电梯工程	-	-	-	-	-	-	-
3.8	其他工程	-	-	-	-	-	-	-
4	措施项目	397.22	355.19	-	-	-	-	-
5	其他项目	-	-	-	-	-	-	-
6	规费	103.00	92.10	-	-	-	-	-
7	税金	78.10	69.84	-	-	-	-	-
	合计	2430.59	2173.39	-	-	-	-	-

注：人工、材料、机械、管理费及利润的费用分析，可视工程实际情况选填。

表八、主要消耗量指标

序号	项目名称	单位	消耗量	百平方米消耗量
1	建筑	工日	31036.30	277.52
	装饰	工日	14358.19	128.39
	安装	工日	5330.86	47.67
	小计	工日	50725.35	453.58
2	钢 筋	千克	770326.00	6888.11
3	钢 模 板	千克	30295.26	270.89
4	其他钢材	千克	2620.00	23.43
5	木 模 板	平方米	-	-
6	水 泥	千克	2132.67	19.07
7	黄 砂	千克	-	-
8	石 子	千克	-	-
9	多 孔 砖	千块	319.78	2.86
10	砌 块	立方米	12.83	0.11
11	商 品 砼	立方米	4722.39	42.23
12	商品砂浆	立方米	241.37	2.16

注: 1、百平方米消耗量是指每100平方米建筑面积中含有的消耗量指标, 包括制作和施工损耗;

2、凡涉及到分包工程的消耗量指标, 若难以测算的, 请给予说明;

3、水泥、黄砂、石子消耗量不包括商品砼、预拌砂浆用量。

点
击
返
回
目
录

表九、主要工程量指标

1、建筑工程主要工程量指标

序号	结构工程	单位	工程量	百平方米工程量
1	土(石)方工程	立方米	3353.44	29.99
2	桩基工程	短桩	立方米	-
		钢管桩	千克	-
		砼方桩	立方米	11.92
		砼管桩	立方米	-
		灌注桩	立方米	-
3	砌筑工程	砖基础	立方米	-
		外墙砌体	立方米	-
		内墙砌体	立方米	8.48
4	混凝土工程	基础(除地下室)	立方米	6.08
		地下	立方米	3.83
		地上	立方米	37.71
5	钢筋工程	吨	751.54	6.72
6	模板工程	平方米	44889.87	401.40
7	门窗工程	门	平方米	4.68
		窗	平方米	5.07
		其他(单面钢化玻璃)	平方米	9.76
8	楼地面工程	块料面层	平方米	3.67
		整体面层	平方米	88.49
		其他	平方米	-
9	屋面工程	屋面防水	平方米	6.76
		隔热保温	平方米	4.97
10	外装饰工程	幕墙	平方米	-
		涂料	平方米	102.67
		块料	平方米	-
		外保温	平方米	89.00
		其他(雨蓬)	平方米	6.99
11	内装饰工程	内墙饰面	平方米	304.61
		天棚	平方米	88.43
		内保温	平方米	-
		其他	平方米	-
12	金属结构工程	吨	-	-

注: 1、百平方米工程量是指每100平方米建筑面积中含有的工程量指标, 仅包括制作损耗;
2、工程量按《建设工程工程量清单计价规范》计算规则计算;
3、综合单价可视工程实际情况选填。

点击返回目录

2、安装工程主要工程量指标

序号		项目名称		北京建工 新型建材有限公司							
				百平方米工程量				北京建工 新型建材有限公司			
1	电气	变配电	变压器总容量(kVA)		变压器(台)		柜、屏、盘、箱(台)				
		-		-		-					
		动力	管(米)	线(米)	线槽、桥架(米)	母线槽(米)	电动机(台)	配电柜、屏、盘、箱(台)			
			-		-		-				
		照明	管(米)	线(米)	线槽、桥架(米)	母线槽(米)	灯具(套)	配电箱(台)			
			172.60	506.93	-	-	11.38	0.97			
		电缆	电力电缆(米)				控制电缆(米)				
			3.74				-				
		架空线	线(千米)		电杆(根)		路灯(套)				
			-		-		-				
防雷接地	避雷针(支)	避雷带(网)(米)	引下线(米)	接地母线(米)	接地极(根)						
	-	14.55	-	0.10	-						
2	给排水	给水管(米)		排水管(米)	泵(台)	卫生器具(套)					
		26.77	33.54	-	洗脸(涂)盆	浴缸	大便器	小便器			
4	燃气	管(米)			灶、热水器(套)						
		-			-						
4	消防	水消防	管(米)		线/电缆(米)	泵(台)	消火栓箱(套)		喷淋头(个)		
			3.89	-	-	0.43	0.78				
		电消防	管(米)		线(缆)(米)		探测器(个)		设备(台)		
			-		-		-				
5	通风空调	通风	风管展开面积(平方米)				风机(台)	除尘设备(台)			
			-				-	-			
		空调	水管(米)		冷却塔	泵(台)	风机盘管(台)	空调设备(台)			
			-		-	-	-	-			

点击返回目录

序号	项目名称	工程量 (单位/幢)
6	智能化系统	管 (米)
		67.66
		线槽 (米)
		-
		线 (米)
		-
		终端 (个)
		0.75
		建筑设备监控
7	电梯	终端 (个)
		-
		有线电视
		终端 (个)
		0.75
		智能识别管理
		终端 (个)
		-
		安全防范
7	电梯	总台数 (台/幢)
		-
		层数 (层/幢)
7	电梯	停靠站 (站/幢)
		-
		-

注: 1、百平方米工程量是指每100平方米建筑面积中含有的工程量指标;
2、工程量按《建设工程工程量清单计价规范》计算规则计算。

点击
返回
目录

独立地下车库造价指标分析

表一、工程概况

项 目 名 称		内 容
工程名称		××居住区动迁房配套地下车库
工程分类		建筑工程－民用建筑－居住建筑－地下车库
工程地点		中环线内－浦东新区
建筑物功能及规模		独立地下车库
开工日期		2013年3月28日
竣工日期		2015年9月28日
建筑面积(平方米)	16736.86	其中:地上 0 地下 16736.86
建筑和安装工程造价(万元)		6210.03
平方米造价(元/平方米)		3710.39
结构类型		剪力墙
层数(层)		地上-- 地下 1层
建筑高度(檐口)(米)		3.5
层高(米)		3.8
建筑节能		地面20厚无机保温砂浆、5厚聚合物抗裂砂浆,内压中碱玻纤网格布一层(人防区域、变电站、配电室、弱电间顶板)
抗震设防烈度(度)		7
基础	类型	钢筋混凝土方桩,满堂基础
	埋置深度(米)	4.63,局部(集水井)5.73
计价方式		清单计价
造价类别		结算价
编制依据		《建设工程工程量清单计价规范》等相关文件
价格取定期		2013年4月-2015年8月施工期间建筑材料市场价

点
击
返
回
目
录

表二、工程特征

项目名称		特征描述
建筑工程	土(石)方工程	土方采用机械大开挖方式(含基坑围护)
	桩与地基基础工程	钢筋混凝土方桩(工程桩)JAZHB230-1213B及钢筋混凝土方桩(试桩)JAZHB-1110108
	砌体工程	外牆类型 内牆类型
	混凝土及钢筋混凝土工程	满堂基础 泵送C30砼
	厂库房大门、特种门、木结构工程	钢质甲级防火门、钢质乙级防火门、钢防火卷帘门、密闭门
	金属结构工程	-
	屋面及防水工程	外侧墙：6厚水泥基渗透结晶型防水涂料(3次刮涂)；顶板：水泥基渗透结晶型防水涂料(1次刮涂)，4厚APP改性沥青防水卷材，4厚铜箔胎APP改性沥青防水卷材(耐根穿)，塑料排水板，土工布过滤层；底板：水泥基渗透结晶型防水涂料(1次刮涂)，4厚APP改性沥青防水卷材；平屋面(风井)：40厚细石砼屋面、10厚低标号砂浆隔离层、4厚APP防水卷材、1.5厚双面自粘性防水卷材、20厚水泥砂浆找平层
	防腐、隔热、保温工程	20厚无机保温砂浆+5厚聚合物抗裂砂浆，内压中碱玻纤网格布一层(人防区域、变电站、配电室、弱电间顶板)
	基坑围护工程	基坑采用放坡+重力坝：主楼区域，采用一级放坡开挖；地下车库区域，局部采用二级放坡开挖；坡面均喷射80mm厚C20细石砼，内挂φ6.5@250钢筋网片；地下车库区域：南、西、北侧在平台上加设止水帷幕及东侧在坡顶上加设止水帷幕，采用两排搅拌桩作为止水帷幕。基坑东侧局部区域没有放坡空间：采用双轴水泥土搅拌桩重力围护，水泥掺量13%，内外排桩内插φ48*3钢管，其余桩内插钢筋。压顶采用200厚砼。降水：采用轻型井点降水
	楼地面工程	40厚C20细石砼，表面撒1：1水泥砂子随打随抹光；60厚1：6水泥焦渣，水泥浆一道(内掺建筑胶)
装饰装修工程	墙柱面工程	20厚DP15干粉砂浆粉刷，2厚内墙防霉腻子批嵌，防霉防潮型白色水溶性内墙涂料二度
	天棚工程	顶棚1：素水泥浆一道甩毛(内掺建筑胶)，3厚底基防裂腻子分遍刮平，2厚面层耐水腻子刮平，防霉、防潮型白色水溶性内墙涂料两道；顶棚2(人防区域、变电站、配电室、弱电间)：2mm厚耐水腻子刮平
	门窗工程	铝合金防雨固定百叶窗
	油漆、涂料、裱糊工程	外墙(风井)：三色劈开砖(二层以下)，含缝，缝宽10mm；
	其他工程	-
安装工程	电气工程	单管及双管荧光灯照明，疏散指示照明，干线WDZB(N)-YJY电缆，WDZB(N)-BYJ导线，热浸锌槽架，PC电线管，基础钢筋接地，基础筏板钢筋接地极，人防电气
	给排水工程	钢塑复合给水管，镀锌钢管加压排水管
	燃气工程	无
	消防工程	消火栓、水喷淋上喷，消防报警
	通风空调工程	镀锌钢板通风、排烟系统，人防通风
	智能化系统工程	弱电机房、数字视频监控、防盗报警
	电梯工程	无

注：本表特征描述必须与造价指标实质内容保持一致，如有差异，请给予说明。

点击返回目录

表三、工程造价指标汇总

序号	项目名称	造价(万元)	平方米造价 (元/m²)	占总造价比例 (%)
1	分部分项工程	5874.93	3510.18	94.60%
1.1	建筑工程	3894.13	2326.68	62.71%
1.2	装饰装修工程	1052.79	629.02	16.95%
1.3	安装工程	928.01	554.47	14.94%
2	措施项目	332.74	198.81	5.36%
3	其他项目	2.35	1.40	0.04%
	合计	6210.03	3710.39	100.00%

表四、分部分项工程造价指标

序号	项目名称	造价(万元)	平方米造价 (元/m²)	占总造价比例 (%)
1	建筑工程	3894.13	2326.68	62.71%
1.1	土(石)方工程(含挖、填、运、处	103.51	61.85	1.67%
1.2	桩与地基基础工程	472.68	282.42	7.61%
1.3	基坑围护		482.43	288.25
1.4	砌筑工程	23.88	14.27	0.38%
1.5	混凝土及钢筋混凝土工程	2598.29	1552.43	41.84%
1.6	厂库房大门、特种门、木结构工程	97.67	58.36	1.57%
1.7	金属结构工程	-	-	-
1.8	屋面及防水工程(含土工布和防水板)	83.95	50.16	1.35%
1.9	防腐、隔热、保温工程	-	-	-
1.10	其他工程(人材机补差)	31.72	18.95	0.51%
2	装饰工程		1052.79	629.02
2.1	楼地面工程(含栏杆)	802.29		12.92%
2.2	墙柱面工程	139.15	83.14	2.24%
2.3	天棚工程	91.42	54.62	1.47%
2.4	门窗工程(含铝合金门窗)	4.18	2.50	0.07%
2.5	油漆、涂料、裱糊工程(2.2和2.3已含)		-	-
2.6	外墙面砖工程	15.75	9.41	0.25%
3	安装工程	928.01	554.47	14.94%
3.1	电气工程	462.05	276.07	7.44%
3.2	给排水工程	286.45	171.15	4.61%
3.3	消防工程	69.53	41.54	1.12%
3.4	通风空调工程	54.67	32.66	0.88%
3.5	智能化系统工程	55.32	33.05	0.89%
	合计	5874.93	3510.18	94.60%

点击返回目录

表五、措施项目造价指标

序号	项目名称	造价(万元)	平方米造价 (元/m²)	占总造价比例 (%)
1	安全防护文明施工措施费			
1.1	环境保护			
1.2	文明施工			
1.3	临时设施			
1.4	安全施工			
2	夜间施工			
3	二次搬运			
4	大型机械进出场及安拆			
5	塔吊基础加固			
6	冬雨季施工			
7	已完工程及设备保护			
8	施工排水	84.44	50.45	1.36%
9	大体积砼测温及保护费			
10	地上、地下设施, 建筑物的临时保护设			
11	打桩场地处理			
12	符合新区档案室要求的竣工资料编制及			
13	建筑垃圾清运			
14	临时活动房、硬地坪及临时围墙的拆除			
15	向发包人及监理人员提供现场办公室及			
16	符合规划部门的音像及书面资料			
17	检测费			
18	向有关部门交纳的管理费			
19	其他措施费			
20	现浇砼与钢筋构件模板	145.37	86.86	2.34%
21	脚手架	31.56		0.51%
22	垂直运输机械	71.38	42.65	1.15%
	合计	332.74	198.81	5.36%

注: 1~19项为中标价, 闭口包干。

表六、其他项目造价指标

序号	项目名称	造价(万元)	平方米造价 (元/m²)	占总造价比例 (%)	备注
1	暂定金额项目	-	-	-	
2	指定金额项目	-	-	-	
3	总承包服务费	2.35	1.40	0.04%	总承包服务费内容 为: 铝合金门窗工 程、景观绿化工程、 进户门、信报箱、标 志标线、电梯、弱 电、消防报警等。
	合计	2.35	1.40	0.04%	

表七、工程造价费用分析

序号	项目名称	造价(万元)	平方米造价 (元/m ²)	人工费	材料费	机械费	管理费	利润
1	建筑工程	3894.13	2326.68	10.01%	85.41%	1.67%	1.94%	0.97%
1.1	基础工程	667.07	398.57	10.17%	81.26%	5.65%	1.95%	0.97%
1.2	地上工程	7.15	4.27	10.94%	85.99%	0.16%	1.94%	0.97%
1.3	地下工程	2705.76	1616.65	9.96%	86.43%	0.70%	1.94%	0.97%
1.4	基坑围护工程	482.43	288.25	36.00%	36.50%	24.59%	1.94%	0.97%
1.5	其他工程	31.72	18.95	16.99%	78.26%	1.84%	1.94%	0.97%
2	装饰装修工程	1052.79	629.02	23.67%	73.18%	0.24%	1.94%	0.97%
3	安装工程	928.01	554.47	21.58%	70.67%	1.86%	3.39%	2.50%
3.1	电气工程	462.05	276.07	17.72%	75.81%	0.80%	3.54%	2.13%
3.2	给排水工程	286.45	171.15	15.1%	79.8%	0.30%	3.02%	1.8%
3.3	消防工程	69.53	41.54	28.38%	63.20%	1.14%	3.64%	3.64%
3.4	通风空调工程	54.67	32.66	23.10%	62.91%	6.60%	4.62%	2.77%
3.5	智能化系统工程	55.32	33.05	23.59%	71.67%	0.47%	2.14%	2.14%
4	措施项目	332.74	198.81	-	-	-	-	-
5	其他项目	2.35	1.40	-	-	-	-	-
	合计	6210.03	3710.39	-	-	-	-	-

注: 人工、材料、机械、管理费及利润的费用分析, 可视工程实际情况选填。

表八、主要消耗量指标

序号	项目名称	单位	消耗量	百平方米消耗量
1	人工	建筑	工日	53858.00
		装饰	工日	321.79
		安装	工日	26669.18
		小计	工日	553.62
2	钢 筋	千克	81080.80	484.44
4	钢 模 板	千克	-	-
6	木 模 板	平方米	46028.34	275.01
9	水 泥	千克	3397721.53	20300.83
10	黄 砂	千克	2760.97	16.50
11	石 子	千克	-	-
12	砌 块	立方米	475.86	2.84
13	商 品 砼	立方米	27289.66	163.05
16	预拌砂浆	立方米	750.88	4.49

注: 1、百平方米消耗量是指每100平方米建筑面积中含有的消耗量指标, 包括制作和施工损耗;

2、凡涉及到分包工程的消耗量指标, 若难以测算的, 请给予说明;

3、水泥、黄砂、石子消耗量不包括商品砼、预拌砂浆用量。

点
击
返
回
目
录

表九、主要工程量指标

1、建筑工程主要工程量指标

序号	结构工程	单位	工程量	百平方米工程量
1	土(石)方工程	立方米	79069.25	472.43
2	桩基工程	短桩	立方米	-
		钢管桩	立方米	-
		砼方桩	立方米	14.59
		PHC管桩	立方米	-
3	砌筑工程	砖基础	立方米	-
		外墙砌体	立方米	-
		内墙砌体	立方米	2.84
4	混凝土工程	基础(除地下室)	立方米	13.76
		地下	立方米	123.85
		地上	立方米	0.71
5	钢筋工程	吨	3172.15	18.95
6	模板工程	平方米	46028.431	275.01
7	门窗工程	铝合金门	平方米	-
		铝合金窗	平方米	0.53
8	楼地面工程	块料面层(不含踢脚)	平方米	0.98
		整体面层(不含踢脚)	平方米	100.69
9	屋面工程	屋面防水	平方米	0.19
		隔热保温	平方米	-
10	外装饰工程	涂料	平方米	0.86
		面砖	平方米	4.47
11	内装饰工程	内墙饰面	平方米	98.40
		天棚	平方米	99.29

注：1、百平方米工程量是指每100平方米建筑面积中含有的工程量指标，仅包括制作损耗；
2、工程量按《建设工程工程量清单计价规范》计算规则计算；
3、综合单价可视工程实际情况选填。

点击返回目录

2、安装工程主要工程量指标

序号		项目名称		北京建工 新型建材有限公司							
				百平方米工程量				北京建工 新型建材有限公司			
1	电气	变配电	变压器总容量(kVA)		变压器(台)		柜、屏、盘、箱(台)				
		-		-		0.13					
		动力	管(米)	线(米)	线槽、桥架(米)	母线槽(米)	电动机(台)	配电柜、屏、盘、箱(台)			
			3.3	13.2	16.06	-	-	0.29			
		照明	管(米)	线(米)	线槽、桥架(米)	母线槽(米)	灯具(套)	配电箱(台)			
			63.39	190.18	-	-	5.07	0.06			
		电缆	电力电缆(米)				控制电缆(米)				
			71.19				41.79				
		架空线	线(千米)			电杆(根)		路灯(套)			
			-			-					
防雷接地	避雷针(支)	避雷带(网)(米)		引下线(米)	接地母线(米)	接地极(根)					
	-	-		-	0.6						
2	给排水	给水管(米)		排水管(米)	泵(台)	卫生器具(套)					
		6.16		5.26	0.56	洗脸(涂)盆	浴缸	大便器	小便器		
4	燃气	管(米)			灶、热水器(套)						
		-			-						
4	消防	水消防	管(米)		线/电缆(米)	泵(台)	消火栓箱(套)		喷淋头(个)		
			50.03		0.06	0.036	0.33		10.83		
		电消防	管(米)		线(缆)(米)		探测器(个)		设备(台)		
			84.97		84.97		7.76		-		
5	通风空调	通风	风管展开面积(平方米)			风机(台)		除尘设备(台)			
			16.65			0.17		-			
		空调	管(米)			风机盘管(台)		空调设备(台)			
			-			-		-			

点击返回目录

序号	项目名称	工程量 (单位/幢)			
6	智能化系统	管线	管 (米)	线槽 (米)	线 (米)
			473.2	380	3531.1
		通信网络		终端 (个)	
		建筑设备监控		终端 (个)	
				21.51	
		有线电视		终端 (个)	
7	电梯	智能识别管理		终端 (个)	
		安全防范		终端 (个)	
				6.57	
		总台数 (台/幢)		层数 (层/幢)	停靠站 (站/幢)

注: 1、百平方米工程量是指每100平方米建筑面积中含有的工程量指标;
2、工程量按《建设工程工程量清单计价规范》计算规则计算。

点
击
返
回
目
录

银行办公大楼新建项目造价指标分析

表一、工程概况

项目 名称		内 容
工程名称		银行办公大楼新建项目
工程分类		建设工程-建筑工程-民用建筑-公共建筑-商办楼-多层商办楼（6层及6层以下）
工程地点		内环线外-徐汇区
建筑物功能及规模		银行办公楼
开工日期		2015年7月13日
竣工日期		2017年7月30日
建筑面积(平方米)		建筑面积 5443.29 其中:地上3528.37 地下1914.92
建筑和安装工程造价(万元)		4439.79
平方米造价(元/平方米)		8156.45
结构类型		框架结构
层数(层)		地上 5 地下 3
建筑高度(檐口)(米)		23.6
层高(米)		其中:首层 4.8 标准层 4.1
建筑节能		屋面采用泡沫玻璃140厚保温板; 外墙采用30厚岩棉板保温层
抗震设防烈度(度)		7度
基础	类型	地下室结构
	埋置深度(米)	16.88
计价方式		清单计价
造价类别		结算价
编制依据		《建设工程工程量清单计价规范》(GB50500-2008)
价格取定期		2014年12月

点
击
返
回
目
录

表二、工程特征

项目名称		特征描述
建筑工程	土(石)方工程	有支撑大开挖
	桩与地基基础工程	基底深层搅拌桩加固(水泥参量20%、8%,根据设计加固部位不同,参量也不同);高压旋喷桩(φ800、水泥参量25%、28.5米,30米);钻孔灌注桩(φ650、C40、43米、48米,63.5米);MJS工法旋喷桩摆喷(φ2000、C30/10米)。
	砌体工程	外墙类型
		内墙类型
	混凝土及钢筋混凝土工程	地下室外墙混凝土800mm泵送C35连续墙,泵送C40混凝土底板,钢筋HRB400
	厂库房大门、特种门、木结构工程	-
	金属结构工程	-
	屋面及防水工程	1.5mm厚高分子防水卷材;1.5厚聚氨酯防水涂料
	防腐、隔热、保温工程	屋面采用泡沫玻璃140保温板、3~6厚抹面胶浆复合玻纤网格布、30厚岩棉板;外墙外保温采用30厚岩棉板
	其他工程	-
	楼地面工程	地上楼地面水泥浆一道(内掺建筑胶)+30厚1:3水泥砂浆粉面;地下室地面素水泥浆粘结层内加建筑胶,50厚C20细石砼表面撒1:1水泥砂子随打随抹光,表
	门窗工程	地下室采用木质防火门,地上采用木门,外立面幕墙
	墙柱面、天棚、涂料工程	墙柱面工程
		天棚工程
		油漆、涂料、裱糊工程
装饰工程	其他工程	-
	电气工程	配电箱、电缆、桥架、公用部位灯具、公用部位配管
	给排水、采暖、燃气工程	潜水排污泵、PVC排水管、钢塑复合给水管、PP-R给水管、阀门
	消防工程	水灭火系统、火灾自动报警系统、消防排烟、七氟丙烷气体自动灭火系统(2套)
	通风空调工程	VRV空调、新风系统、排风系统、风口、风阀、冷凝排水管
	智能化系统工程	主桥架、配管预埋
	电梯工程	5层5站(2部)
	其他工程	变压器、高低压配电柜

注:本表特征描述必须与造价指标实质内容保持一致,如有差异,请给予说明。

表三、工程造价指标汇总

序号	项目名称	造价(万元)	平方米造价 (元/m²)	占总造价比例 (%)
1	分部分项工程	3759.03	6905.80	84.67
1.1	建筑工程	2183.98	4012.25	49.19
1.2	装饰装修工程	723.06	1328.35	16.29
1.3	安装工程	851.99	1565.21	19.19
2	措施项目	440.93	810.04	9.93
3	其他项目	5.36	9.85	0.12
4	规费	83.47	153.34	1.88
5	税金	151.00	277.41	3.40
	合计	4439.79	8156.45	100.00

表四、分部分项工程造价指标

序号	项目名称	造价(万元)	平方米造价 (元/m²)	占总造价比例 (%)
1	建筑工程	2183.98	4012.25	49.19
1.1	土(石)方工程	145.47	267.24	3.28
1.2	桩与地基基础工程	1315.95	2417.57	29.64
1.3	砌筑工程		58.92	0.72
1.4	混凝土及钢筋混凝土工程	583.42	1071.81	13.14
1.5	厂库房大门、特种门、木结构工程	0.00	0.00	0.00
1.6	金属结构工程	0.00	0.00	0.00
1.7	屋面及防水工程	39.01	71.67	0.88
1.8	防腐、隔热、保温工程	68.06	125.03	1.53
1.9	其他工程	0.00	0.00	0.00
2	装饰装修工程	723.06	1328.35	16.29
2.1	楼地面工程		176.15	2.16
2.2	门窗及幕墙工程	507.85		11.44
2.3	墙柱面工程	42.84	78.69	0.96
2.4	天棚工程	22.31	40.99	0.50
2.5	油漆、涂料、裱糊工程	48.50	89.10	1.09
2.6	其他工程	5.67	10.42	0.13
3	安装工程	851.99	1565.21	19.19
3.1	电气工程	197.66	363.13	4.45
3.2	给排水、采暖、燃气工程	19.52	35.85	0.44
3.3	消防工程	155.49	285.65	3.50
3.4	通风空调工程	224.74	412.88	5.06
3.5	智能化系统工程	8.84	16.24	0.20
3.6	电梯工程	52.26	96.01	1.18
3.7	其他工程(变配电)	193.49	355.46	4.36
	合计	3759.03	6905.80	84.67

点击返回目录

表五、措施项目造价指标

序号	项目名称	造价(万元)	平方米造价 (元/m²)	占总造价比例 (%)
1	安全防护文明施工措施费	72.30	132.82	1.63
1.1	环境保护	2.90	5.33	0.07
1.2	文明施工	13.10	24.07	0.30
1.3	临时设施	48.33	88.79	1.09
1.4	安全施工	7.97	14.64	0.18
2	大型机械进出场及安拆	19.40	35.64	0.44
3	现浇砼与钢砼构件模板	128.10	235.34	2.89
4	脚手架	36.53	67.11	0.82
5	垂直运输机械	45.00	82.67	1.01
6	基坑支撑	0.00	0.00	0.00
7	打拔钢板桩	0.00	0.00	0.00
8	打桩场地处理	21.00	38.58	0.47
9	施工排水、降水	27.00	49.60	0.61
10	其他措施费	91.60	168.28	2.06
	合计	440.93	810.04	9.93

注:1~19项为中标价, 闭口包干。

表六、其他项目造价指标

序号	项目名称	造价(万元)	平方米造价 (元/m²)	占总造价比例 (%)	备注
1	暂列金额项目	0.00	0.00	0.00	
2	专业工程暂估价项目	0.00	0.00	0.00	
3	计日工	0.00	0.00	0.00	
4	总承包服务费	5.36	9.85	0.12	
	合计	5.36	9.85	0.12	

点
击
返
回
目
录

表七、工程造价费用分析

序号	项目名称	造价(万元)	平方米造价 (元/m ²)	人工费	材料费	机械费	管理费	利润
1	建筑工程	2183.9817	4012.25					
1.1	基础工程	1461.4207	2684.81	19.1	73.1	2.8	4	1
1.2	地上工程	369.761	679.30	23.7	69.5	1.8	4	1
1.3	地下工程	352.8	648.14	21.3	71.4	2.3	4	1
2	装饰装修工程	723.0568	423.90	29.1	64.1	1.8	4	1
3	安装工程	851.9902	1565.21					
3.1	电气工程	197.6601	363.13					
3.2	给排水工程	19.52	35.85	19.4	70.7	3.2	4.8	1.9
3.3	燃气工程	0	0.00					
3.4	消防工程	155.4876	285.65	18.6	71.5	3.2	4.8	1.9
3.5	通风空调工程	224.7402	412.88	12.1	78	3.2	4.8	1.9
3.6	智能化系统工程	8.8377	16.24	19.1	71	3.2	4.8	1.9
3.7	电梯工程	52.26	96.01	6.8	83.3	3.2	4.8	1.9
3.8	其他工程(变配电)	193.4891	355.46	7.2	82.9	3.2	4.8	1.9
4	措施项目	440.93	810.04					
5	其他项目	5.3613	9.85					
6	规费	83.47	153.34					
7	税金	151	277.41					
	合计	4439.79	8156.45	-	-	-	-	-

注: 人工、材料、机械、管理费及利润的费用分析, 可视工程实际情况选填。

表八、主要消耗量指标

序号	项目名称	单位	消耗量	百平方米消耗量
1	建筑	工日	42724	784.89
	装饰	工日	9619	176.71
	安装	工日	9157	168.23
	小计	工日	61500	1129.83
2	钢筋	千克	1248000	22927.31
3	钢模板	千克	15423	283.34
4	其他钢材	千克		0.00
5	木模板	平方米	15120	277.77
6	水泥	千克	4172585	76655.57
7	黄砂	千克	0	0.00
8	石子	千克	167261	3072.79
9	多孔砖	千块	0	0.00
10	砌块	立方米	711	13.06
11	商品砼	立方米	3602	66.17
12	预拌砂浆	立方米	485	8.91

注: 1、百平方米消耗量是指每100平方米建筑面积中含有的消耗量指标, 包括制作和施工损耗;

2、凡涉及到分包工程的消耗量指标, 若难以测算的, 请给予说明;

3、水泥、黄砂、石子消耗量不包括商品砼、预拌砂浆用量。

表九、主要工程量指标

1、建筑工程主要工程量指标

序号	结构工程	单位	工程量	百平方米工程量	综合单价(含税)(元)
1	土(石)方工程	立方米	11486	211.01	46.39
2	桩基工程	短桩	立方米		
		钢管桩	千克		
		砼方桩	立方米		
		砼管桩	立方米		
		灌注桩	立方米	870	15.98
3	砌砖工程	其他(深层搅拌桩)	立方米	10523	193.32
		砖基础	立方米		
		外墙砌体	立方米	4.08	
4	混凝土工程	内墙砌体	立方米	482	8.85
		基础(除地下室)	立方米		
		地下	立方米	2180	40.05
5	钢筋工程	吨	1230	22.60	
6	模板工程	平方米	15120	277.77	
7	门窗工程	门	平方米	197	3.62
		窗	平方米		
		幕墙	平方米	5633	103.49
8	楼地面工程	块料面层	平方米	92.15	1.69
		整体面层	平方米	4890	89.84
		其他	平方米		
9	屋面工程	屋面防水	平方米	1368.49	25.14
		隔热保温	平方米	835.63	15.35
10	外装饰工程	幕墙	平方米		
		涂料	平方米	1075	19.75
		块料	平方米		
		外保温	平方米	3271	60.09
		其他	平方米		
11	内装饰工程	内墙饰面	平方米	9232	169.60
		天棚	平方米	6875	126.30
		内保温	平方米		
		其他	平方米		
12	金属结构工程	吨			

注：1、百平方米工程量是指每100平方米建筑面积中含有的工程量指标，仅包括制作损耗；

2、工程量按《建设工程工程量清单计价规范》计算规则计算；

3、综合单价可视工程实际情况选填。

点击返回目录

2、安装工程主要工程量指标

序号		项目名称		北京建工 新型建材有限公司 百平方米工程量							
1	电气	变配电	变压器总容量(kVA)		变压器(台)		柜、屏、盘、箱(台)				
			14.6970		0.0367		0.3674				
		动力	管(米)	线(米)	线槽、桥架(米)	母线槽(米)	电动机(台)	配电柜、屏、盘、箱(台)			
			5.0337	1.0472	6.9994			0.4960			
		照明	管(米)	线(米)	线槽、桥架(米)	母线槽(米)	灯具(套)	配电箱(台)			
			220.90	727.74		6.0993	0.2939	0.06			
		电缆	电力电缆(米)				控制电缆(米)				
			88.6780								
		架空线	线(千米)		电杆(根)		路灯(套)				
			-		-						
2	给排水	防雷接地	避雷针(支)	避雷带(网)(米)	引下线(米)	接地母线(米)	接地极(根)				
				5.5114	18.3712	2.6822					
		给水管(米)		排水管(米)		泵(台)	卫生器具(套)				
4	燃气	6.5218		11.6290		0.0735	0.0919	浴缸	大便器	小便器	
		管(米)				灶、热水器(套)					
		-				-					
4	消防	水消防	管(米)		线/电缆(米)	泵(台)	消火栓箱(套)		喷淋头(个)		
			72.6950			0.6063	9.3877		10.83		
		电消防	管(米)		线(缆)(米)			探测器(个)		设备(台)	
104.2935			156.9455			5.2358		0.1837			
5	通风空调	通风	风管展开面积(平方米)				风机(台)		除尘设备(台)		
			78.0778				0.3674				
		空调	管(米)				风机盘管(台)		空调设备(台)		
39.0573				1.7085							

点击返回目录

序号	项目名称	工程量 (单位/幢)
6	管线	管 (米) 21.4576 线槽 (米) 8.8917 线 (米) 14.6970 电缆 (米)
	通信网络	终端 (个)
	建筑设备监控	终端 (个)
	有线电视	终端 (个)
	智能识别管理	终端 (个)
	安全防范	终端 (个)
	电梯	总台数 (台/幢) 2 层数 (层/幢) 5 停靠站 (站/幢) 5

注: 1、百平方米工程量是指每100平方米建筑面积中含有的工程量指标;
2、工程量按《建设工程工程量清单计价规范》计算规则计算。

点击
返回
目录

商业影视多媒体办公综合体项目工程造价指标分析

表一、工程概况

项目名称		内容
工程名称		商业综合体项目
工程分类		建设工程-建筑工程-民用建筑-公共建筑-商业综合体
工程地点		某工业园区
建筑物功能及规模		地下三层, 含两层车库, 一层商业及自用办公; 地上一栋办公楼(42层), 含自用办公及出租办公; 一栋酒店商业楼(38层), 含酒店客房、酒店式公寓、酒店公共区域(餐饮及休闲)及商业。
开工日期		2011年3月
竣工日期		2016年5月
建筑面积(平方米)		建筑面积: 323724m ² 其中:地上 216776m ² 地下106948m ²
建筑和安装工程造价(万元)		270,712.72
平方米造价(元/平方米)		8,362.45
结构类型		钢框架结构、钢骨钢筋混凝土结构
层数(层)		地上 38层~42层 地下 3层
建筑高度(檐口)(米)		最高214.8m
层高(米)		其中:首层 6m 标准层 4.2m&3.5m
建筑节能		屋面两层岩棉板(A级), 错缝拼接粘贴, 共80厚; 外墙中空玻璃幕墙/夹胶玻璃幕墙
抗震设防烈度(度)		6度
基础	类型	筏板基础
	埋置深度(米)	-18m
计价方式		清单计价
造价类别		投标报价
编制依据		建设工程工程量清单计价规范及相关文件
价格取定期		2012年1月

点击返回目录

表二、工程特征

项目名称			特征描述
建筑工程	土(石)方工程		机械开挖
	桩与地基基础工程		直径600~900钻孔灌注桩, 长度30~65米
	砌体工程	外墙类型	砂加气块
		内墙类型	砂加气块、多孔砖
	混凝土及钢筋混凝土工程		筏板基础, 桩承台基础, C40
	厂库房大门、特种门、木结构工程		---
	金属结构工程		Q345B、Q235B
	屋面及防水工程		4厚SBS改性沥青防水卷材/聚氨酯三遍涂膜防水层, 1.5厚
	防腐、隔热、保温工程		两层岩棉板(A级), 错缝拼接粘贴, 共80厚
其他工程		---	
装饰装修工程	楼地面工程		轻集料混凝土找平/地砖/石材/架空地板/地毯
	门窗工程		室内: 成品木门、木质防火门
	墙柱面、天棚、涂料工程	墙柱面工程	内墙: 玻化砖/墙纸/木装饰板; 外墙: 花岗岩/玻璃幕墙
		天棚工程	公共区域轻钢龙骨纸面石膏板吊顶、出租区域及卫生间铝扣板吊顶
		油漆、涂料、裱糊工程	内墙: 乳胶漆涂料
	其他工程		厨柜、室内标识等
安装工程	电气工程		主干为母线槽及矿物电缆,两路主干及一路发电机供电(已包含20KV开闭所内容)
	给排水、采暖、燃气工程工程		给水管为不锈钢管, 排水管为铸铁管。
	消防工程		三个消控室分别监控办公楼, 酒店楼及商业区.灭火系统: 水喷淋, 水喷雾, 消防炮。
	通风空调工程		热源为热水锅炉, 冷源为制冷机组
	智能化系统工程		办公楼、酒店楼为两套独立系统
	电梯工程		塔楼: 垂直升降机, 商业、演播楼及地库部分区域为自动扶梯
	其他工程		包括厨房、酒店洗衣房, 室内泳池。

注: 本表特征描述必须与造价指标实质内容保持一致, 如有差异, 请给予说明。

点击返回目录

表三、工程造价指标汇总

序号	项目名称	造价(万元)	平方米造价 (元/m²)	占总造价比例 (%)
1	分部分项工程	226,382.31	6,993.07	83.62%
1.1	建筑工程	109,539.81	3,383.74	40.46%
1.2	装饰装修工程	54,138.00	1,672.35	20.00%
1.3	安装工程	62,704.50	1,936.97	23.16%
2	措施项目	15,532.01	479.79	5.74%
3	其他项目	10,611.08	327.78	3.92%
4	规费	9,090.91	280.82	3.36%
5	税金	9,096.40	280.99	3.36%
	合计	270,712.72	8,362.45	100.00%

表四、分部分项工程造价指标

序号	项目名称	造价(万元)	平方米造价 (元/m²)	占总造价比例 (%)
1	建筑工程	109,540	3,384	40.46%
1.1	土(石)方工程	126	4.00	0.05%
1.2	桩与地基基础工程	27,740	857.00	10.25%
1.3	砌筑工程		109.00	1.30%
1.4	混凝土及钢筋混凝土工程	32,868	1,015.00	12.14%
1.5	厂库房大门、特种门、木结构工程	-	-	0.00%
1.6	金属结构工程	42,862	1,324.00	15.83%
1.7	屋面及防水工程	1,060	33.00	0.39%
1.8	防腐、隔热、保温工程	1,360	42.00	0.50%
1.9	其他工程			0.00%
2	装饰装修工程	54,138	1,672	20.00%
2.1	楼地面工程		209.00	2.50%
2.2	门窗工程	2,733		1.01%
2.3	墙柱面工程	35,677	1,102.00	13.18%
2.4	天棚工程	5,360	166.00	1.98%
2.5	油漆、涂料、裱糊工程	770	24.00	0.28%
2.6	其他工程	2,840	87.00	1.05%
3	安装工程	62,705	1,937	23.16%
3.1	电气工程	20,927	646	7.73%
3.2	给排水、采暖、燃气工程	6,917	214	2.56%
3.3	消防工程	5,355	165	1.98%
3.4	通风空调工程	14,388	444	5.31%
3.5	智能化系统工程	5,079	157	1.88%
3.6	电梯工程	5,833	180	2.15%
3.7	其他工程	4,205	130	1.55%
	合计	226,382	6,993	83.62%

点击返回目录

表五、措施项目造价指标

序号	项目名称	造价(万元)	平方米造价 (元/m²)	占总造价比例 (%)
1	安全防护文明施工措施费	4,063.61	126.00	1.50%
1.1	环境保护	-	-	-
1.2	文明施工	-	-	-
1.3	临时设施	-	-	-
1.4	安全施工	-	-	-
2	大型机械进出场及安拆	123.47	4.00	0.05%
3	现浇混凝土与钢筋混凝土构件模板	2,564.41	79.00	0.95%
4	脚手架	1,135.45	35.00	0.42%
5	垂直运输机械	1,408.24	44.00	0.52%
6	基坑支撑	94.87	3.00	0.04%
7	打拔钢板桩	-	-	-
8	打桩场地处理	-	-	-
9	施工排水、降水	-	-	-
10	其他措施费	6,141.96	190.00	2.27%
	合计	15,532.01	481.00	5.74%

注:1~19项为中标价, 闭口包干。

表六、其他项目造价指标

序号	项目名称	造价(万元)	平方米造价 (元/m²)	占总造价比例 (%)	备注
1	暂列金额	-	-	0.00%	
2	专业工程暂估价	-	-	0.00%	
3	计日工	-	-	0.00%	
4	总承包服务费	1,988.26	61.00	0.73%	
5	索赔与现场签证	8,622.82	266.00	3.19%	
	合计	10,611.08	327.00	3.92%	

点
击
返
回
目
录

表七、工程造价费用分析 (略)

表八、主要消耗量指标

序号	项目名称	单位	消耗量	百平方米消耗量
1	人工	建筑	工日	2,342,081
		装饰	工日	650,124
		安装	工日	755,140
		小计	工日	3,747,345
2	钢筋	千克	38,609,000	11,926.52
3	钢模板	千克	596,012	184.11
4	其他钢材	千克		14,209.64
5	木模板	平方米	1,211,251	374.16
6	水泥	千克	9,921,368	3,064.76
7	黄砂	千克	34,613,000	10,692.13
8	石子	千克	1,500,000	463.36
9	砖	千块	17	0.01
10	砌块	立方米	43,170	13.34
11	商品砼	立方米	224,055	69.21
12	预拌砂浆	立方米	13,205	4.08

点
击
返
回
目
录

注: 1、百平方米消耗量是指每100平方米建筑面积中含有的消耗量指标, 包括制作和施工损耗;

2、凡涉及到分包工程的消耗量指标, 若难以测算的, 请给予说明;

3、水泥、黄砂、石子消耗量不包括商品砼、预拌砂浆用量。

表九、主要工程量指标

1、建筑工程主要工程量指标

序号	结构工程	单位	工程量	百平方米工程量	综合单价(含税)(元)
1	土(石)方工程	立方米	581400	179.60	35
2	桩基工程	短桩	立方米		
		钢管桩	千克		
		混凝土方桩	立方米		
		混凝土管桩	立方米		
		灌注桩	立方米	59969	18.52
3	砌砖工程	其他	立方米		1402
		砖基础	立方米		
		外墙砌体	立方米		
4	混凝土工程	内墙砌体	立方米	44200	13.65
		基础(除地下室)	立方米		
		地下	立方米	49200	15.20
5	钢筋工程	吨	61008	18.85	
6	模板工程	平方米	594703	183.71	
7	门窗工程	门	平方米	7550	2.33
		窗	平方米	5145	1.59
		其他	平方米		3620
8	楼地面工程	块料面层	平方米	233000	71.97
		整体面层	平方米	82000	25.33
		其他	平方米		260
9	屋面工程	屋面防水	平方米	8775	2.71
		隔热保温	平方米	8775	2.71
10	外装饰工程	幕墙	平方米	169775	52.44
		涂料	平方米	13080	4.04
		块料	平方米		80
		外保温	平方米	13080	4.04
		其他	平方米		100
11	内装饰工程	内墙饰面	平方米	787500	243.26
		天棚	平方米	315000	97.31
		内保温	平方米		186
		其他	平方米		210
12	金属结构工程	吨	46000	14.21	8600

注: 1、百平方米工程量是指每100平方米建筑面积中含有的工程量指标, 仅包括制作损耗;

2、工程量按《建设工程工程量清单计价规范》计算规则计算;

3、综合单价可视工程实际情况选填。

点击返回目录

2、安装工程主要工程量指标

序号		项目名称		北京建工 新型建材有限公司					
				百平方米工程量					
1	电气	变配电	变压器总容量(kVA)		变压器(台)		柜、屏、盘、箱(台)		
			39700		12		348		
		动力	管(米)	线(米)	线槽、桥架(米)	母线槽(米)	电动机(台)	配电柜、屏、盘、箱(台)	
			2.01		25.51	1.73		348	
		照明	管(米)	线(米)	线槽、桥架(米)	母线槽(米)	灯具(套)	配电箱(台)	
			67.26	208.97			15123	0.71	
		电缆	电力电缆(米)				控制电缆(米)		
			83.23						
		架空线	线(千米)		电杆(根)		路灯(套)		
			-		-				
防雷接地	避雷针(支)	避雷带(网)(米)	引下线(米)	接地母线(米)	接地极(根)				
	0.005	1.57	22.00	16.03	0.01				
2	给排水	给水管(米)		排水管(米)	泵(台)	卫生器具(套)			
		14.22		16.09	0.05	洗脸(涂)盆	浴缸	大便器 小便器	
4	燃气	管(米)			灶、热水器(套)				
		-			-				
4	消防	水消防	管(米)	线/电缆(米)	泵(台)	消火栓箱(套)		喷淋头(个)	
			61.06		1208	15.82	10.83		
		电消防	管(米)	线(缆)(米)		探测器(个)		设备(台)	
			73.42		184.03	3.86			
5	通风空调	通风	风管展开面积(平方米)			风机(台)	除尘设备(台)		
			55.59			0.14	0.002		
		空调	管(米)			风机盘管(台)	空调设备(台)		
18.49			1.59	0.06					

点击返回目录

序号	项目名称	工程量 (单位/幢)			
6	智能化系统	管线	管 (米)	线槽 (米)	线 (米)
			90.01	1.85	96.71
		通信网络		终端 (个)	
				3.07	
		建筑设备监控		终端 (个)	
				3.00	
		有线电视		终端 (个)	
		智能识别管理		终端 (个)	
				0.47	
		安全防范		终端 (个)	
				0.42	
7	电梯	总台数 (台/幢)	层数 (层/幢)		停靠站 (站/幢)
		71			

注: 1、百平方米工程量是指每100平方米建筑面积中含有的工程量指标;
2、工程量按《建设工程工程量清单计价规范》计算规则计算。

点击
返回
目录

工程造价指标分析

表一、工程概况

项 目 名 称		内 容
工程名称		动迁安置房
工程分类		建设工程-建筑工程-民用建筑-住宅-高层建筑
工程地点		宝山区
建筑物功能及规模		住宅
开工日期		2014年8月
竣工日期		2016年11月
建筑面积(平方米)		12397 其中:地上 11784 地下 613
建筑和安装工程造价(万元)		3176.6285
平方米造价(元/平方米)		2562.42
结构类型		框剪结构
层数(层)		地上 18 地下 1
建筑高度(檐口)(米)		58.2
层高(米)		其中:首层 2.9M 标准层 2.9M
建筑节能		《居住建筑节能设计标准》DGJ08-205-2011
抗震设防烈度(度)		7
基础	类型	桩筏式基础
	埋置深度(米)	4.85
计价方式		固定单价
造价类别		竣工结算
编制依据		《建设工程工程量清单计价规范》GB50500-2008
价格取定期		2014年2月

点
击
返
回
目
录

表二、工程特征

项目名称		特征描述
建筑工程	土(石)方工程	在地下车库施工中做整体开挖及基坑围护,住宅工程中不再计土方工程。
	地基处理工程	400预应力混凝土空心方桩, H=35米,127根
	砌筑工程	外墙类型 MU7.5小型混凝土空心砌块
		内墙类型 B06\A3.5加气混凝土砌块(100、200厚)
	混凝土及钢筋混凝土工程	商品泵送混凝土及热轧带肋钢筋
	厂库房大门、特种门、木结构工程	木质防火门,成品进户门,无人防门
	屋面及防水工程	现浇钢筋砼屋面板,1.5厚红芯高分子防水卷材(湿铺),25厚硬泡聚氨酯保温,193防水涂膜稀浆,40厚C20细石防水混凝土(内配Φ4@200双向钢筋网)。
装饰工程	防腐、隔热、保温工程	外墙内侧保温层:20厚硬泡聚氨酯板(pu)+9.5厚纸面石膏板+5厚石膏砂浆内压≥130g中碱网格布
	其他工程	室外无障碍坡道、台阶面铺贴花岗岩
	楼地面工程	住宅楼地面40厚C20细石砼(内配Φ4@200双向钢筋网);厨卫阳台加聚合物水泥基复合防水涂料防水层一道;公共部位铺地砖。
	门窗工程	塑料门窗双玻无涂层(5+9A+5)安全玻璃
	墙柱面、天棚、涂料工程	墙柱面工程 2厚腻子批白;厨卫阳台加聚合物水泥基复合防水涂料防水层一道;公共部位刷白色涂料。
		天棚工程 腻子批平;公共部位刷白色涂料。
	油漆、涂料、裱糊工程	外墙仿石涂料一底二涂
安装工程	其他工程	楼梯硬木扶手带栏杆,女儿墙、自行车坡道、空调板外侧不锈钢栏杆。
	电气工程	每单元在地下1层设配电间,380/220V,三相四线独立低压电源自小区变电站电缆埋地引来,低压配电设备选用PML1型配电柜。
	给排水、采暖、燃气工程	每户配置1套卫生洁具,室内燃气立管及燃气表。
	消防预埋工程	专业分包工程,本造价中仅含预埋管、引线及接线盒费用。
	弱电预埋工程	专业分包工程,本造价中仅含预埋管、引线及家庭信息箱安装费用。

注:本表特征描述必须与造价指标实质内容保持一致,如有差异,请给予说明。

表三、工程造价指标汇总

序号	项目名称	造价(万元)	平方米造价 (元/m²)	占总造价比例 (%)
1	分部分项工程	2821.6221	2276.05	88.82%
1.1	建筑工程	1674.1133	1350.42	52.70%
1.2	装饰装修工程	897.0003	723.56	28.24%
1.3	安装工程	250.5085	202.07	7.89%
2	措施项目	80.0681	64.59	2.52%
3	其他项目	0.0000	0.00	0.00%
4	规费	168.1611	135.65	5.29%
5	税金	106.7772	86.13	3.36%
	合计	3176.6285	2562.42	100.00%

表四、分部分项工程造价指标

序号	项目名称	造价(万元)	平方米造价 (元/m²)	占总造价比例 (%)
1	建筑工程	1674.1133	1350.42	52.70%
1.1	土(石)方工程	0.0000	0.00	0.00%
1.2	桩与地基基础工程	100.8169	81.32	3.17%
1.3	砌筑工程		46.41	1.81%
1.4	混凝土及钢筋混凝土工程	1195.2231	964.12	37.63%
1.5	屋面及防水工程	46.2601	37.32	1.46%
1.6	防腐、隔热、保温工程	264.7114	213.53	8.33%
1.7	其他工程	9.5711	7.72	0.30%
2	装饰装修工程	897.0003	723.56	28.24%
2.1	楼地面工程			
2.2	门窗工程	218.8432	176.53	6.89%
2.3	墙柱面工程		280.06	10.93%
2.4	天棚工程	24.0200		0.76%
2.5	油漆、涂料、裱糊工程	204.3008	164.80	6.43%
2.6	其他工程	31.5859	25.48	0.99%
3	安装工程	250.5085	202.07	7.89%
3.1	电气工程	132.6518	107.00	4.18%
3.2	给排水、采暖、燃气工程	72.0471	58.12	2.27%
3.3	消防预埋工程	2.6316	2.12	0.08%
3.4	弱电预埋工程	43.1779	34.83	1.36%
	合计	2821.6221	2276.05	88.82%

点击返回目录

表五、措施项目造价指标

序号	项目名称	造价(万元)	平方米造价 (元/m ²)	占总造价比例 (%)
1	安全防护文明施工措施费	71.1381	57.38	2.24%
2	夜间施工	0.3948	0.32	0.01%
3	二次搬运	0.3948	0.32	0.01%
4	大型机械进出场及安拆	4.8953	3.95	0.15%
5	已完工程及设备保护	0.4106	0.33	0.01%
6	施工降水、排水	1.1844	0.96	0.04%
7	打桩场地处理	0.7896	0.64	0.02%
8	土方场地二次短驳	0.8606	0.69	0.03%
	合计	80.0681	64.59	2.52%

注:1~19项为中标价, 闭口包干。

表六、其他项目造价指标(略)

表七、工程造价费用分析(略)

点
击
返
回
目
录

表八、主要消耗量指标

序号	项目名称	单位	消耗量	百平方米消耗量
1	人工	建筑	33461	269.91
		装饰	16137	130.17
		安装	8084	65.21
		小计	57682	465.29
2	钢筋	千克	624063	5033.98
3	钢板	千克	35342	285.09
4	其他钢材	千克	37742	304.44
5	木模板	平方米	118	0.95
6	水泥	千克	11999	96.79
7	黄砂	千克	28584	230.57
8	石子	千克	101939	822.29
9	多孔砖	千块	1205	9.72
10	砌块	立方米	5515	44.49
11	商品砼	立方米	254	2.05
12	预拌砂浆	立方米	1407	10.08

点
击
返
回
目
录

注: 1、百平方米消耗量是指每100平方米建筑面积中含有的消耗量指标, 包括制作和施工损耗;

2、凡涉及到分包工程的消耗量指标, 若难以测算的, 请给予说明;

3、水泥、黄砂、石子消耗量不包括商品砼、预拌砂浆用量。

表九、主要工程量指标

1、建筑工程主要工程量指标

序号	结构工程	单位	工程量	百平方米工程量	综合单价(含税)(元)
1	土(石)方工程	立方米	0.00	0.00	0.00
	桩基工程	立方米	711.52	5.739	1541.27
	地下室内墙	立方米	29.74	0.240	549.14
3	砌筑工程	立方米	361.97	2.920	537.36
	外墙砌体	立方米	864.62	6.974	482.33
	内墙砌体	立方米	635.87	5.129	580.08
4	混凝土工程	立方米	337.86	2.725	623.42
	基础(除地下室)	立方米	4498.56	36.287	650.52
	地下	立方米			
	地上	立方米			
5	钢筋工程	吨	607.94	4.904	
6	模板工程	平方米	45325.29	365.615	
7	门窗工程	平方米	1148.66	9.266	588.24
	窗	平方米	2175.22	17.546	588.24
	进户门	平方米	144.00	1.162	2176.57
8	楼地面工程	平方米	729.06	5.881	135.52
	块料面层	平方米	8811.23	71.075	49.96
	整体面层	平方米			
9	屋面工程	平方米	840.95	6.784	217.17
	隔热保温	平方米	623.64	5.031	55.34
10	外装饰工程	平方米	12444.08	100.380	206.85
	真石漆涂料	平方米	1018.78	8.218	110.30
	空调板内侧白色涂料	平方米	29116.16	234.865	72.54
11	内装饰工程	平方米	11626.33	93.783	26.65
	内墙饰面	平方米	15238.69	122.922	186.21
	天棚	平方米			
	内保温	平方米			

注：1、百平方米工程量是指每100平方米建筑面积中含有的工程量指标，仅包括制作损耗；

2、工程量按《建设工程工程量清单计价规范》计算规则计算；

3、综合单价可视工程实际情况选填。

造价指标分析

表一、工程概况

项目名称		内容
工程名称		住宅
工程分类		建设工程-建筑工程-民用建筑-商品住宅
工程地点		浦东新区
建筑物功能及规模		住宅小区由多、高层住宅组成,总建筑面积113243m ²
开工日期		2014年
竣工日期		2018年
建筑面积(平方米)		总建筑面积113243m ² ,地上建筑面积82308m ² ,地下建筑面积30935m ² 。
建筑和安装工程造价(万元)		37585.88
平方米造价(元/平方米)		3319.05
结构类型		钢筋混凝土框剪结构
层数(层)		6层/23层/26层
建筑高度(檐口)(米)		19.2/79.05/79.2
层高(米)		3/3.2/3.3
建筑节能		
抗震设防烈度(度)		七级
基础	类型	地下室基础形式为筏板+承台基础,混凝土等级为C30
	埋置深度(米)	5.573
计价方式		自编清单计价
造价类别		
编制依据		2000定额
价格取定期		2014年1月

点击
返回
目录

表二、工程特征

项目名称		特征描述	
建筑工程	土(石)方工程	项目地下室为2层,平均挖土深度为5.573米左右,挖土量约16万m3。	
	桩与地基基础工程	基坑支护为钻孔灌注桩+双轴搅拌桩桩+三轴水泥桩+型钢柱+混凝土支撑;其中钻孔桩直径700,桩长12m,双轴搅拌桩为坑内加固,有效桩长4~6.5m,三轴水泥桩为直径650@900,深度为11.3~16.3m。	
	桩与地基基础工程	桩基采用PHC管桩,桩径涵盖300/400/500,有效桩长22~28米,总长度55310米,部分采用钻孔灌注桩,管径600,有效桩长22米。	
	砌体工程	外墙类型	剪力墙厚200~400,混凝土等级由C50变化为C30
		内墙类型	砂加气混凝土砌块墙,砂加气砌块专用粘结砂浆,厚度包括200/100等
	混凝土及钢筋混凝土工程	主梁界面尺寸为300×800,次梁尺寸为200×400。混凝土等级为C35变化为C30。板厚110~150,混凝土等级为C35变化为C30。部分高层采用装配式墙板。	
	厂库房大门、特种门、木结构工程	主筋多为三级钢,直径包含22、25、28、32	
	金属结构工程	防水卷材屋面采用3厚APP防水卷材加聚氨酯防水涂料2.0mm厚。侧面采用水泥渗透结晶防水涂料1.0mm厚	
装饰装修工程	屋面及防水工程	外保温:40厚岩棉板,内保温:EPS复合石膏板体系	
	其他工程		
	楼地面工程	楼地面面层包括地砖、大理石、木地板等材质,垫层为30厚细石混凝土(公共部分有部分精装)	
	门窗工程	墙面基层为15厚水泥砂浆,面层包括墙砖、大理石、人造石、木饰面、玻璃饰	
	墙柱面、天棚、涂料工程	墙柱面工程	乳胶漆、墙纸
		天棚工程	
	油漆、涂料、裱糊工程	电气工程包括灯具(应急灯具)开关,电线电缆管道,配电箱,控制箱,总等电	
	其他工程	钢塑复合管(丝扣或沟槽式连接),热镀锌钢管(丝扣连接),柔性铸铁排水	
安装工程	电气工程		
	给排水	消防工程包括火灾警楼层显示器,感烟探测器,感温探测器,声光报警器,总线制消防电话分机,电线电缆,敷设方式:配管/桥架;消火栓系统中,室内消火栓箱),屋顶实验消火栓,消火栓水泵接合器,热镀锌钢管(沟槽式连接,内外壁热镀锌处理),对夹式蝶阀,明杆闸阀;喷淋系统,直立式喷头,镀锌无缝钢管(沟槽式连接,内外壁热镀锌处理),橡塑保温材料,25mm厚,外包铝板,0.5mm厚,湿式报警阀组(包括1个湿式报警阀、1个信号蝶阀、延迟器、警铃、压力开关、试验装置等)	
	燃气工程	通风空调工程包含镀锌钢板风管制作安装,70℃防火阀MEC,电动泄压阀,手动多叶调节阀,不锈钢板风管制作安装,150℃防火阀FD,消声器ZP,百叶风口,混流风机,280℃防火阀,手动多叶调节阀	
	消防工程	智能化系统工程包含车辆管理系统、电子巡查系统、门禁管理系统、楼宇对讲系统、室内报警系统、数字视频安防监控系统、周界报警系统、室外管网工程、生活水泵房光纤预留设备、电梯五方通话系统、机房UPS系统、信息发布系统、背景音乐系统、无线对讲系统	
	通风空调工程	日立电梯	
	智能化系统工程		
	电梯工程	无障碍客梯6台;7层/站/门;货梯4台:5层/站/门、客梯(无障碍梯)4台5层/站/门	
	其他工程		

注:本表特征描述必须与造价指标实质内容保持一致,如有差异,请给予说明。

点击返回目录

表三、工程造价指标汇总

序号	项目名称	造价(万元)	平方米造价 (元/m ²)	占总造价比例 (%)
1	分部分项工程	32068.23	2831.80	85.32
1.1	建筑工程	16725.79	1476.98	44.50
1.2	装饰装修工程	10633.15	938.97	28.29
1.3	安装工程	4709.29	415.85	12.53
2	措施项目	3291.27	290.64	8.76
3	其他项目	798.16	70.49	2.12
4	规费	164.22	14.50	0.44
5	税金	1264.00	111.62	3.36
	合计	37585.88	3319.05	100.00

表四、分部分项工程造价指标

序号	项目名称	造价(万元)	平方米造价 (元/m ²)	占总造价比例 (%)
1	建筑工程	16725.79	1476.98	44.50
1.1	土(石)方工程	1267.22	111.90	3.37
1.2	地基处理和围护工程	1621.88	143.22	4.32
1.3	桩与地基基础工程		81.32	2.45
1.4	砌筑工程	170.00	15.01	0.45
1.5	混凝土及钢筋混凝土工程	9633.17	850.66	25.63
1.6	金属结构工程	123.14	10.87	0.33
1.7	屋面及防水工程	925.26	81.71	2.46
1.8	防腐、隔热、保温工程	658.40	58.14	1.75
1.9	PC构件工程			3.74
2	装饰装修工程	10633.15	938.97	28.29
2.1	楼地面工程		29.66	0.89
2.2	墙柱面工程	1211.45		3.22
2.3	天棚工程	156.83	13.85	0.42
2.4	门窗工程(含幕墙)	8354.99	737.79	22.23
2.5	入户门、防火门工程	574.04	50.69	1.53
2.6	油漆、涂料、裱糊工程			
3	其他工程			
3	安装工程			
3.1	电气工程	1197.85	105.78	3.19
3.2	给排水	435.09	38.42	1.16
3.3	燃气工程			
3.4	消防工程			
3.5	通风空调工程	1000.03	88.31	2.66
3.6	智能化系统工程	594.69	52.51	1.58
3.7	电梯工程	774.49	68.39	2.06
3.8	其他工程			
	合计	32068.23	2831.80	85.32

点击
返回
目录

表五、措施项目造价指标

序号	项目名称	造价(万元)	平方米造价 (元/m ²)	占总造价比例 (%)
1	安全防护文明施工措施费	362.74	32.03	0.97
1.1	环境保护			
1.2	文明施工			
1.3	临时设施			
1.4	安全施工			
2	大型机械进出场及安拆		7.23	0.22
3	现浇砼与钢砼构件模板			
4	脚手架	809.40	71.47	2.15
5	垂直运输机械		62.16	1.87
6	基坑支撑			
7	打拔钢板桩			
8	打桩场地处理			
9	施工排水、降水			
10	其他措施费	1333.33	117.74	3.55
	合计	3291.27	290.64	8.76

注:1~19项为中标价, 闭口包干。

表六、其他项目造价指标

序号	项目名称	造价(万元)	平方米造价 (元/m ²)	占总造价比例 (%)	备注
1	暂列金额项目	409.10	36.12	1.09	
2	专业工程				
3	计日工	146.13	12.90	0.39	
4	总承包服务费	242.93	21.45	0.65	
	合计	798.16	70.49	2.12	

点
击
返
回
目
录

表七、工程造价费用分析 (略)

表八、主要消耗量指标

序号	项目名称	单位	消耗量	百平方米消耗量
1	人工	建筑	工日	391260
		装饰	工日	345
		安装	工日	51657
		小计	工日	46
2	钢筋	千克	10813892	9516
3	钢模板	千克	329546	290
4	其他钢材	千克		
5	木模板	平方米	394030	346
6	水泥	千克		
7	黄砂	千克		
8	石子	千克		
9	砖	千块		
10	砌块	立方米	11324	10
11	商品砼	立方米	79396	69
12	预拌砂浆	立方米	2338	2.06

点
击
返
回
目
录

注: 1、百平方米消耗量是指每100平方米建筑面积中含有的消耗量指标, 包括制作和施工损耗;

2、凡涉及到分包工程的消耗量指标, 若难以测算的, 请给予说明;

3、水泥、黄砂、石子消耗量不包括商品砼、预拌砂浆用量。

表九、主要工程量指标

1、建筑工程主要工程量指标

序号	结构工程	单位	工程量	百平方米工程量	综合单价(含税)(元)	
1	土(石)方工程	立方米	164869	144	67	
2	桩基工程	短桩	立方米			
		钢管桩	千克			
		混凝土方桩	立方米			
		混凝土管桩	立方米	55316	49	139
		灌注桩	立方米			
		其他	立方米			
3	砌筑工程	砖基础	立方米			
		外墙砌体	立方米	1528	1.35	565.75
		内墙砌体	立方米	9795	8.65	587.7
4	混凝土工程	基础(除地下室)	立方米	24271	21	466
		地下	立方米	16945	15	532
		地上	立方米	38180	34	538
5	钢筋工程	吨				
6	模板工程	平方米	394030	348	65	
7	门窗工程	门	平方米	3920	3.5	2000
		窗	平方米	19905	17.58	1300
		其他	平方米			
8	楼地面工程	块料面层	平方米			
		整体面层	平方米	79705	70	32
		其他	平方米			
9	屋面工程	屋面防水	平方米	10227	9	136
		隔热保温	平方米			
10	外装饰工程	幕墙	平方米	53087	46.8	1100
		涂料	平方米	36060	31.8	43.40
		块料	平方米			
		外保温	平方米	5758	4.7	115.80
		其他	平方米			
11	内装饰工程	内墙饰面	平方米	150290	133	17.8
		天棚	平方米	67800	60	8
		内保温	平方米	54295	47.95	78.23
		其他	平方米			
12	金属结构工程	吨	128	0.11	10000	

注：1、百平方米工程量是指每100平方米建筑面积中含有的工程量指标，仅包括制作损耗；

2、工程量按《建设工程工程量清单计价规范》计算规则计算；

3、综合单价可视工程实际情况选填。

点击返回目录

2、安装工程主要工程量指标

北京建工 新型建材 有限公司										
序号		项目名称		百平方米工程量						
1	电气	变配电	变压器总容量(kVA)		变压器(台)		柜、屏、盘、箱(台)			
		动力	管(米)	线(米)	线槽、桥架(米)	母线槽(米)	电动机(台)	配电柜、屏、盘、箱(台)		
					42384.22			160	0.14	
		照明	管(米)	线(米)	线槽、桥架(米)	母线槽(米)	灯具(套)	配电箱(台)		
					161545.77				0.34	
		电缆	电力电缆(米)					控制电缆(米)		
			18583.89							
		架空线	线(千米)		电杆(根)		路灯(套)			
			-		-					
		防雷接地	避雷针(支)	避雷带(网)(米)	引下线(米)	接地母线(米)	接地极(根)			
				7716.5	35485.8	8781.1				
2	给排水	给水管(米)		排水管(米)	泵(台)	卫生器具(套)				
		6113.33		31828.04	64	洗脸(涂)盆	浴缸	大便器	小便器	
4	燃气	管(米)			灶、热水器(套)					
4	消防	水消防	管(米)		线/电缆(米)	泵(台)	消火栓箱(套)		喷淋头(个)	
							7.8	10.83		
		电消防	管(米)		线(缆)(米)		探测器(个)		设备(台)	
5	通风空调	通风	风管展开面积(平方米)			风机(台)		除尘设备(台)		
			1905			2406				
		空调	管(米)			风机盘管(台)		空调设备(台)		

点击返回目录

序号	项目名称	工程量 (单位/幢)
6	智能化系统	管 (米)
		6206
	通信网络	线槽 (米)
		3499
	建筑设备监控	线 (米)
		350998
	有线电视	终端 (个)
		13
7	电梯	终端 (个)
		29
		层数 (层/幢)
		6/7/23/26
		停靠站 (站/幢)
		25

注: 1、百平方米工程量是指每100平方米建筑面积中含有的工程量指标;
2、工程量按《建设工程工程量清单计价规范》计算规则计算。

点击
返回
目录

造价指标分析

表一、工程概况

项 目 名 称		内 容
工程名称		实训中心工程
工程分类		建筑工程-民用建筑-公共建筑-教学建筑-实训中心
工程地点		浦东新区
建筑物功能及规模		实训中心, 建筑面积2239.76 m ²
开工日期		2016年2月
竣工日期		2017年3月
建筑面积(平方米)		总建筑面积: 2239.76
建筑和安装工程造价(万元)		710.59
建筑和安装工程造价(万元)		3172.61
平方米造价(元/平方米)		钢筋混凝土框架结构
结构类型		地上1层,局部2层
层数(层)		8.1
建筑高度(檐口)(米)		5.6, 局部3.9
层高(米)		屋面泡沫玻璃II, 外墙无机防火轻集料膨胀珍珠岩保温板(外保温), 隔墙蒸压加气混凝土砌块B07
建筑节能		7
抗震设防烈度(度)		预应力混凝土管桩和桩承台
基础	类型	1.45
	埋置深度(米)	清单计价
计价方式		结算价
造价类别		《建设工程工程量清单计价规范》(GB50500-2008) 及相关文件
编制依据		2015.11
价格取定期		施工期平均价

点
击
返
回
目
录

表二、工程特征

项目名称		特征描述
建筑工程	土(石)方工程	机械挖土、三七灰土回填。
	桩与地基基础工程	无
	砌体工程	外墙类型: PHC管桩。
		内墙类型: 空心混凝土小砌块。
	混凝土及钢筋混凝土工程	蒸压加气混凝土砌块。
	厂库房大门、特种门、木结构工程	主要为现浇泵送混凝土C30、C35、HRB400钢。
	金属结构工程	无
	屋面及防水工程	屋面3.0+3.0厚APP改性沥青防水卷材、楼地面及墙面1.5厚聚氨酯防水层涂膜防水。
	防腐、隔热、保温工程	外墙无机防火膨胀珍珠岩保温板60mm\30mm厚、泡沫玻璃Ⅱ型保温板100mm厚。
	其他工程	地缆沟300*350钢板盖、沉降观测点。
装饰装修工程	楼地面工程	细石混凝土楼地面、地砖楼地面、4.0厚自流平环氧胶泥面层楼地面。
	墙柱面工程	墙柱面一般抹灰、面砖饰面外墙、仿石材饰面外墙、干挂石材外墙、成品隔断。
	天棚工程	天棚抹灰、铝合金方板吊顶。
	门窗工程(含幕墙)	铝木复合窗、铝木复合门、铝合金卷帘门、乙级防火门、丙级防火门、木门。
安装工程	油漆、涂料、裱糊工程	内墙乳胶漆、外墙乳胶漆、天棚乳胶漆、外墙仿面砖质感漆。
	其他工程	大理石洗漱台、双层半钢化夹层玻璃6+0.76+6雨篷。
	电气工程	电线电缆采用低烟无卤产品, 低压电线采用阻燃型, 消防系统电线电缆采用耐火型, 一般照明采用阻燃性硬质塑料电管, 应急照明采用热镀锌钢管或镀锌电线管。
	给排水	有给水(冷水)、排水、雨水等系统。节水型卫生洁具带红外感应龙头或感应式冲洗阀。生活给水采用塑料管PP-R, 污水、雨水排水采用硬聚氯乙烯管U-PVC管, 阀门DN≤50采用全铜截止阀或球阀, DN≥50采用蝶阀和闸阀。
	燃气工程	无
	消防工程	本工程有消火栓系统。管道采用内外壁热镀锌钢管, 采用闸阀(带锁定)。贮压式磷酸铵盐干粉灭火器。消防报警系统。
	通风空调工程	排风系统, 排风风管采用镀锌钢板风管。
	智能化系统工程	通信系统、安防系统、智能照明控制系统、机房的配管及线槽。
	电梯工程	无
	其他工程	无

注: 本表特征描述必须与造价指标实质内容保持一致, 如有差异, 请给予说明。

点击返回目录

表三、工程造价指标汇总

序号	项目名称	造价(万元)	平方米造价 (元/m ²)	占总造价比例 (%)
1	分部分项工程	552.92	2468.66	77.81
1.1	建筑工程	273.60	1221.56	38.50
1.2	装饰装修工程	193.47	863.81	27.23
1.3	安装工程	85.85	383.29	12.08
2	措施项目	89.49	399.54	12.59
3	其他项目	-	-	-
4	规费	44.29	197.74	6.23
5	税金	23.89	106.66	3.36
	合计	710.59	3172.61	100.00

表四、分部分项工程造价指标

序号	项目名称	造价(万元)	平方米造价 (元/m ²)	占总造价比例 (%)
1	建筑工程	273.60	1221.56	38.50
1.1	土(石)方工程	20.97	93.65	2.95
1.2	地基处理和围护工程	-	-	-
1.3	桩与地基基础工程	-	174.74	5.51
1.4	砌筑工程	14.63	65.31	2.06
1.5	混凝土及钢筋混凝土工程	109.43	488.57	15.40
1.6	金属结构工程	-	-	-
1.7	屋面及防水工程	16.44	73.39	2.31
1.8	防腐、隔热、保温工程	63.65	284.16	8.96
1.9	其他工程	-	-	1.32
2	装饰装修工程	193.47	863.81	27.23
2.1	楼地面工程	-	272.01	8.57
2.2	墙柱面工程	18.21	-	2.56
2.3	天棚工程	6.60	29.46	0.93
2.4	门窗工程(含幕墙)	86.32	385.41	12.15
2.5	油漆、涂料、裱糊工程	19.51	87.09	2.74
2.6	其他工程	1.91	8.54	0.27
3	安装工程	85.85	383.29	12.08
3.1	电气工程	65.01	290.27	9.15
3.2	给排水	5.34	23.83	0.75
3.3	燃气工程	-	-	-
3.4	消防工程	9.11	40.66	1.28
3.5	通风空调工程	1.47	6.57	0.21
3.6	智能化系统工程	4.92	21.96	0.69
3.7	电梯工程	-	-	-
3.8	其他工程	-	-	-
	合计	552.92	2468.66	77.81

点击返回目录

表五、措施项目造价指标

序号	项目名称	造价(万元)	平方米造价 (元/m ²)	占总造价比例 (%)
1	安全防护文明施工措施费	13.49	60.23	1.90
1.1	环境保护	0.65	2.91	0.09
1.2	文明施工	2.09	9.33	0.29
1.3	临时设施	9.23	41.19	1.30
1.4	安全施工	1.52	6.80	0.21
2	大型机械进出场及安拆		8.19	0.26
3	现浇砼与钢砼构件模板	48.23	215.34	6.79
4	脚手架	8.41	37.57	1.18
5	垂直运输机械		43.11	1.36
6	基坑支撑		-	-
7	打拔钢板桩		-	-
8	打桩场地处理		3.52	0.11
9	施工排水、降水		0.94	0.03
10	其他措施费	6.86	30.63	0.97
	合计	89.49	399.54	12.59

注:1~19项为中标价, 闭口包干。

表六、其他项目造价指标 (略)

点
击
返
回
目
录

表七、工程造价费用分析

序号	项目名称	造价(万元)	平方米造价 (元/m²)	人工费	材料费	机械费	管理费	利润
1	建筑工程	273.60	1221.56	15.69	73.74	4.82	5.75	5.00%
1.1	基础工程	39.14	174.75	8.32	60.37	25.56	5.75	4.78%
1.2	地上工程	234.46	1046.81	16.92	75.98	1.35	5.75	4.78%
1.3	地下工程	-	-	-	-	-	-	5.00%
2	装饰装修工程	193.47	863.81	21.83	71.67	0.75	5.75	5.00%
3	安装工程	85.85	383.29	17.60	72.38	3.69	6.34	1.32%
3.1	电气工程	65.01	290.27	14.20	78.89	1.79	5.11	1.01%
3.2	给排水工程	5.34	23.83	19.18	73.62	0.29	6.90	1.27%
3.3	燃气工程	-	-	-	-	-	-	1.22%
3.4	消防工程	9.11	40.66	30.50	40.38	18.14	10.98	2.27%
3.5	通风空调工程	1.47	6.57	35.32	44.42	7.55	12.72	1.55%
3.6	智能化系统工程	4.92	21.96	31.59	52.52	4.51	11.38	1.95%
3.7	电梯工程	-	-	-	-	-	-	0.81%
3.8	其他工程	-	-	-	-	-	-	-
4	措施项目	89.49	399.54	-	-	-	-	5.00%
5	其他项目	-	-	-	-	-	-	-
6	规费	44.29	197.74	-	-	-	-	-
7	税金	23.89	106.66	-	-	-	-	-
合计		710.59	3172.61	-	-	-	-	-

表八、主要消耗量指标

序号	项目名称	单位	消耗量	百平方米消耗量
1	人工	建筑	工日	6682
		装饰	工日	3209
		安装	工日	1169
		小计	工日	11060
2	钢筋	千克	168456	7521.16
3	钢模板	千克	5201	232.21
4	其他钢材	千克	-	-
5	木模板	平方米	13	0.58
6	水泥	千克	18493	825.67
7	黄砂	千克	49552	2212.38
8	石子	千克	878476	39221.88
9	多孔砖	千块	33	1.47
10	砌块	立方米	167	7.46
11	商品砼	立方米	1641	73.27
12	预拌砂浆	立方米	375	16.74

注: 1、百平方米消耗量是指每100平方米建筑面积中含有的消耗量指标, 包括制作和施工损耗;

2、凡涉及到分包工程的消耗量指标, 若难以测算的, 请给予说明;

3、水泥、黄砂、石子消耗量不包括商品砼、预拌砂浆用量。

表九、主要工程量指标

1、建筑工程主要工程量指标

序号	结构工程	单位	工程量	百平方米工程量	综合单价(含税、元)	
1	土(石)方工程	立方米		98.30	95.26	
2	桩基工程	短桩	立方米	-	-	
		钢管桩	千克	-	-	
		砼方桩	立方米	-	-	
		砼管桩	立方米	324.34	14.48	1,166.06
		灌注桩	立方米	-	-	-
3	砌筑工程	其他	立方米	7.21	0.32	1,825.86
		砖基础	立方米	24.04	1.07	499.51
		外墙砌体	立方米	97.10	4.34	521.80
4	混凝土工程	内墙砌体	立方米	123.12	5.50	443.65
		基础(除地下室)	立方米	477.23	21.31	405.98
		地下	立方米	-	-	-
5	钢筋工程	地上	立方米	624.51	27.88	450.79
		吨	161.90	7.23	3373.36	
6	模板工程	M2	6334.14	282.80	74.48	
7	门窗工程	门	平方米	106.68	4.76	1465.78
		窗	平方米	301.66	13.47	2343.24
		其他	平方米	-	-	-
8	楼地面工程	块料面层	平方米	444.99	19.87	232.39
		整体面层	平方米	1655.05	73.89	291.60
		其他	平方米	96.53	4.31	202.32
9	屋面工程	屋面防水	平方米	1883.11	84.08	84.63
		隔热保温	平方米	1806.81	80.67	234.33
10	外装饰工程	幕墙	平方米	-	-	-
		涂料	平方米	1397.91	62.41	85.00
		块料	平方米	136.48	6.09	156.72
		外保温	平方米	1261.08	56.30	168.95
		其他	平方米	32.70	1.46	528.50
11	内装饰工程	内墙饰面	平方米	2294.61	102.45	67.77
		天棚	平方米	2771.66	123.75	50.57
		内保温	平方米	-	-	-
		其他	平方米	23.18	1.03	194.19
12	金属结构工程	吨	-	-	-	

注：1、百平方米工程量是指每100平方米建筑面积中含有的工程量指标，仅包括制作损耗；

2、工程量按《建设工程工程量清单计价规范》计算规则计算；

3、综合单价可视工程实际情况选填。

点击返回目录

2、安装工程主要工程量指标

序号		项目名称		北京建工 新型建材有限公司							
				百平方米工程量				北京建工 新型建材有限公司			
1	电气	变配电	变压器总容量(kVA)		变压器(台)		柜、屏、盘、箱(台)				
		动力	管(米)	线(米)	线槽、桥架(米)	母线槽(米)	电动机(台)	配电柜、屏、盘、箱(台)			
			20.13		19.56			0.49			
		照明	管(米)	线(米)	线槽、桥架(米)	母线槽(米)	灯具(套)	配电箱(台)			
			102.21	365.98			12.67	1.43			
		电缆	电力电缆(米)				控制电缆(米)				
			146.36				20.30				
		架空线	线(千米)		电杆(根)		路灯(套)				
			-		-						
		防雷接地	避雷针(支)	避雷带(网)(米)	引下线(米)	接地母线(米)	接地极(根)				
				24.75	31.87	1.34					
2	给排水	给水管(米)		排水管(米)		泵(台)	卫生器具(套)				
		2.98		14.52		0.13	洗脸(涂)盆	浴缸	大便器	小便器	
4	燃气	管(米)				灶、热水器(套)					
4	消防	水消防	管(米)		线/电缆(米)	泵(台)	消火栓箱(套)		喷淋头(个)		
			5.39			0.49			11.88		
		电消防	管(米)		线(缆)(米)		探测器(个)		设备(台)		
77.44			197.49		2.69		0.63				
5	通风空调	通风	风管展开面积(平方米)				风机(台)		除尘设备(台)		
			1.23				0.04				
		空调	管(米)				风机盘管(台)		空调设备(台)		
						-					

点击返回目录

序号	项目名称	工程量 (单位/幢)			
6	智能化系统	管线	管 (米)	线槽 (米)	线 (米)
			55.94	4.79	电缆 (米)
		通信网络	终端 (个)		
			-		
		建筑设备监控	终端 (个)		
			-		
		有线电视	终端 (个)		
			-		
7	电梯	智能识别管理	终端 (个)		
			-		
		安全防范	终端 (个)		
			-		
		总台数 (台/幢)	层数 (层/幢)		停靠站 (站/幢)

注: 1、百平方米工程量是指每100平方米建筑面积中含有的工程量指标;
2、工程量按《建设工程工程量清单计价规范》计算规则计算。

点击
返回
目录

市政道路造价指标分析

表一、工程概况

项 目 名 称	内 容						
工程类别	城市次干路工程						
工程地点	宝山区						
造价类别	中标价						
计价方式	清单计价						
总面积(含人行道)(m2)	30890.70						
工程造价(万元)	2316.28						
主要工程	<table border="1"> <tr> <td>道路工程</td><td> 城市次干路, 工程范围内道路长1049.33m 道路断面: 5.25M人非共板*2+7.5M机动车道*2+4.5M中央分 隔带=30M </td></tr> <tr> <td>桥梁工程</td><td> 简支梁结构 长32m 宽30m </td></tr> <tr> <td>管道工程</td><td> 管道铺设(米) 2352.00 窨井砌筑(座) 78.00 </td></tr> </table>	道路工程	城市次干路, 工程范围内道路长1049.33m 道路断面: 5.25M人非共板*2+7.5M机动车道*2+4.5M中央分 隔带=30M	桥梁工程	简支梁结构 长32m 宽30m	管道工程	管道铺设(米) 2352.00 窨井砌筑(座) 78.00
道路工程	城市次干路, 工程范围内道路长1049.33m 道路断面: 5.25M人非共板*2+7.5M机动车道*2+4.5M中央分 隔带=30M						
桥梁工程	简支梁结构 长32m 宽30m						
管道工程	管道铺设(米) 2352.00 窨井砌筑(座) 78.00						
道路主要结构	<table border="1"> <tr> <td>机动车道</td><td> 4cm SMA-13C (SBS改性) 8cm 粗粒式沥青混凝土 (AC-25C) 0.6cm 稀浆封层 35cm 水泥稳定碎石 15cm 砾石砂垫层 </td></tr> <tr> <td>非机动车道</td><td> 4cm 细粒式沥青砼 (AC-13C) 6cm 中粒式沥青砼 (AC-20C) 20cm 水泥稳定碎石 15cm 砂砾石垫层 </td></tr> <tr> <td>人行道</td><td> 6cm 同质砖面层 3cm 干拌水泥黄砂 10cm C20细石砼垫层 </td></tr> </table>	机动车道	4cm SMA-13C (SBS改性) 8cm 粗粒式沥青混凝土 (AC-25C) 0.6cm 稀浆封层 35cm 水泥稳定碎石 15cm 砾石砂垫层	非机动车道	4cm 细粒式沥青砼 (AC-13C) 6cm 中粒式沥青砼 (AC-20C) 20cm 水泥稳定碎石 15cm 砂砾石垫层	人行道	6cm 同质砖面层 3cm 干拌水泥黄砂 10cm C20细石砼垫层
机动车道	4cm SMA-13C (SBS改性) 8cm 粗粒式沥青混凝土 (AC-25C) 0.6cm 稀浆封层 35cm 水泥稳定碎石 15cm 砾石砂垫层						
非机动车道	4cm 细粒式沥青砼 (AC-13C) 6cm 中粒式沥青砼 (AC-20C) 20cm 水泥稳定碎石 15cm 砂砾石垫层						
人行道	6cm 同质砖面层 3cm 干拌水泥黄砂 10cm C20细石砼垫层						
桥梁主要结构	<table border="1"> <tr> <td>上部结构</td><td> C30水泥混凝土预制侧平石 8cm钢筋砼+1mm防水层+9cm沥青砼 预应力混凝土刚接空心板梁 </td></tr> <tr> <td>下部结构</td><td> 埋置式轻型桥台, 排架式桥墩 基础采用D800钻孔灌注桩 </td></tr> <tr> <td>栏杆</td><td>装饰栏杆</td></tr> </table>	上部结构	C30水泥混凝土预制侧平石 8cm钢筋砼+1mm防水层+9cm沥青砼 预应力混凝土刚接空心板梁	下部结构	埋置式轻型桥台, 排架式桥墩 基础采用D800钻孔灌注桩	栏杆	装饰栏杆
上部结构	C30水泥混凝土预制侧平石 8cm钢筋砼+1mm防水层+9cm沥青砼 预应力混凝土刚接空心板梁						
下部结构	埋置式轻型桥台, 排架式桥墩 基础采用D800钻孔灌注桩						
栏杆	装饰栏杆						
主要管道铺设	<table border="1"> <tr> <td>窨井</td><td> 1000*1000砼基础砖砌窨井 750*750砼基础砖砌窨井 </td></tr> <tr> <td>雨污水管</td><td>HDPE污水管道 Φ400、Φ300</td></tr> </table>	窨井	1000*1000砼基础砖砌窨井 750*750砼基础砖砌窨井	雨污水管	HDPE污水管道 Φ400、Φ300		
窨井	1000*1000砼基础砖砌窨井 750*750砼基础砖砌窨井						
雨污水管	HDPE污水管道 Φ400、Φ300						
施工路栏	移动路栏						

点
击
返
回
目
录

表二、工程造价指标汇总

序号	项目名称	造价(万元)	平方米造价(元/m ²)	占总造价比例 (%)
1	分部分项工程	2264.08	732.93	97.75
1.1	道路工程	1133.73	367.01	48.95
1.2	桥梁工程	487.21	157.72	21.03
1.3	排管工程	643.14	208.20	27.77
2	措施项目	43.40	14.05	1.87
3	其他项目 (总包配合)	6.88	2.23	0.30
4	规费	0.20	0.06	0.01
5	税金	1.72	0.56	0.07
	合计	2316.28	749.83	100.00

表三、分部分项工程造价指标

序号	项目名称	造价(万元)	平方米造价 (元/m ²)	占总造价比例 (%)
1	道路工程	1133.73	367.01	48.95
1.1	土石方工程	188.33	60.96	8.13
1.2	路基处理	84.12	27.23	3.63
1.3	道路基层	448.08	145.05	19.35
1.4	道路面层	327.19	105.92	14.13
1.5	人行道及其他	86.01	27.84	3.71
2	桥梁工程	487.21	157.72	21.03
2.1	土石方工程	124.95	40.45	5.39
2.2	桩基工程	98.30	31.82	4.24
2.3	混凝土工程	69.78	22.59	3.01
2.4	钢筋工程	109.12	35.33	4.71
2.5	挡墙、护坡工程	15.39	4.98	0.66
2.6	装饰工程	39.57	12.81	1.71
2.7	其他工程	30.10	9.74	1.30
3	排水工程	643.14	208.20	27.77
3.1	管道铺设工程	585.08	189.40	25.26
3.2	窨井	46.51	15.05	2.01
3.3	其他工程	11.55	3.74	0.50
	合计	2264.08	732.93	97.75

点击
返回
目录

表四、措施项目造价指标

序号	项目名称	造价(万元)	平方米造价 (元/m ²)	占总造价比例 (%)
1	安全防护文明施工措施费	35.50	11.49	1.53
1.1	环境保护	2.00	0.65	0.09
1.2	文明施工	6.50	2.10	0.28
1.3	临时设施	19.50	6.31	0.84
1.4	安全施工	7.50	2.43	0.32
2	大型机械进出场及安拆	0.26	0.08	0.01
3	施工便道	5.20	1.68	0.22
4	施工排水、降水	0.45	0.15	0.02
5	其他措施费	1.99	0.64	0.09
	合计	43.40	14.05	1.87

点击
返回
目录

表五、其他项目造价指标

序号	名称	造价(万元)	平方米造价 (元/m ²)	占总造价比例 (%)	备注
1	暂列金额项目				
2	专业工程暂估价项目				
3	计日工				
4	总包配合费	6.8786	2.2268	0.30%	含交通标志标线、路灯照明、信号灯及绿化工
	合计	6.8786	2.2268	0.30%	

表六、主要消耗量指标

序号	名称	单位	消耗量	每平方米消耗量
1	人工	工日	47523	153.851
2	商品砂浆	立方米	266.6	0.863
3	黄砂(中粗)	吨	9015.8	29.188
4	碎石	吨	1485.2	4.808
5	砾石砂	吨	23746	76.875
6	细粒式沥青混凝土	吨	918.8	2.975
7	粗粒式沥青混凝土	吨	4145.3	13.420
8	厂拌粉煤灰三渣	吨	17115.6	55.410
9	预制混凝土侧石	米	8270	26.773
10	预制混凝土平石	米	4135	13.387
11	非连锁型彩色预制块	平方米	3723	12.053
12	UPVC加筋管	米	2972.1	9.622
13	乳化沥青	千克	49155.8	159.137

点击返回目录

表七、主要工程量指标

序号	单位		工程量	平方米工程量	综合单价 (含税) (元)	
1	土(石)方工程		立方米	14481.8	46.88	15.21
2	桩基工程	砼方桩	立方米	296.5	0.96	1291.06
		灌注桩	立方米	675.57	2.19	869.06
3	路基工程	石灰稳定土	平方米	18762	60.74	31.02
		水泥稳定碎石基层	平方米	22708	73.51	117.50
4	路面工程	粗沥青混凝土	立方米	17665	57.18	75.71
		中沥青混凝土	立方米	4444	14.39	60.09
		细沥青混凝土	立方米	22109	71.57	59.16
		现浇混凝土工程	立方米	3070.2	9.94	411.81
		预制混凝土工程	立方米	357.9	1.16	956.10
5	钢筋工程	钢筋	吨	270.95	0.88	4120.60
		预应力钢绞线	吨	7.55	0.02	5830.63
6	人行道面层工程	块料面层	平方米	3650.4	11.82	59.38
7	管道工程	HDPE管铺设	米	2368	7.67	1435.72
		钢筋混凝土承插管	米	753	2.44	3252.80
8	窨井	砌筑窨井	座	82	0.27	5397.93
			座	52	0.17	430.51

点击
返回
目录

SHINESUN

湘尚地板

上海湘尚建筑科技有限公司

主营产品：中轻工业领域替代环氧地坪地板

国内唯一工业专用走叉车半软质地板（非环氧地坪）

600*600*2.0/2.5/3.0/3.2mm、最耐烟头 PVC 地板、制药厂专用 PVC 地板、实验室专用 PVC 地板、医院专用 PVC 地板、展览馆 / 陈列室 / 博物馆专用地板。



铲除原破损环氧地坪



原环氧地坪被损情况



工业地板效果图



带客户参观 600*600 黑白工业地板走叉车



黑白地板走叉车



铲除原破损环氧地坪



工业地板施工完效果



制药厂实验室效果（耐酸碱）



大厅



走廊



药房



展览馆



总部办公大楼



集团办公室



集团会议室



产品展示室



集团报告厅

走叉车地板客户：500强微软中国、西门子、英格索兰、国民淀粉、普洛斯物流集团、维信电子、曼默生苏州、希捷科技苏州、美国美敦力医疗中国总部、凡客、唯品会、艾格太阳能武汉、维龙物流、德邦物流、美国安洛杰医疗上海车间、大型社区、日立电器、BENO明基厂房（12000m²）、ASUS华硕厂房、晋安居、UPS、DHL、FEDX、中兴通讯厂房、红河物流中心、重庆卫生局工厂车间、新疆众和集团、特瑞斯燃气设备北京、德国威能集团供热设备无锡、IMI 诺冠气动设备中国、普立华科技厂房地面（1-4期65080m²）、温州卷烟厂、德力西厂房地面（75403 m²）...等。

新型建材有限公司：苏大理想男科医院、北大医院、大连二医、锦爱医院、德州九康医院、中山医院、北京口腔医院、牡丹江二院、包头医院、三门峡骨科、浦东医院、台大医院、善抗大地制药、中美史克、北大药业、拜耳医药、东阳光制药、国锦生物科技实验室...

139 1736 9072

www.shshinesun.com